

LAMPIRAN

INFORMED CONSENT

SURAT PERNYATAAN KESEDIAAN MENJADI RESPONDEN (INFORMED CONSENT)

Saya yang bertandatangan di bawah ini:

Nama : *Hacimah*
 Umur : *59 tahun*
 Jenis kelamin : *Perempuan*
 Alamat : *Kotabumi, Tengah, Kecamatan Kotabumi, Lampung - Utara*

Menyatakan bersedia menjadi responden studi kasus

Nama peneliti : *Wirawan Imam Prasjo*
 Institusi : *Poltekkes Kemenkes Tanjungkarang VIII kearsawatan Kotabumi*
 Judul : *Implementasi senam kaki diabetes melitus pada anggota keluarga Tn.A*

Demikian surat pernyataan ini saya buat dengan sebenar-benarnya tanpa adanya paksaan atau ancaman apapun.

Kotabumi, Februari 2024

Mengetahui,



(*Wirawan Imam P.*)

Menyetujui,



Hacimah

Saksi



(*Anisa*)

Lembar Konsultasi Pembimbing 1

LEMBAR KONSULTASI PEMBIMBING 1

Nama : Wirawan Imam Prasajo
 NIM : 2114471047
 Program Studi : DIII KeperawatanKotabumi
 Judul KTI : Implementasi senam kaki Diabetes Melitus Pada pasien Diabetes Melitus Anggota Keluarga Tn. A
 Pembimbing : NS. Hasti Primadita S.Kp, MKM

No.	Tanggal	MateriBimbingan	Paraf
I.	20 Januari 2024	Konsul Judul dan rancangan BAB I	f
2	26 Maret 2024	BAB I Perbaiki latar belakang, tujuan penelitian	f
3	1 April 2024	BAB II Perbaiki kata fisiologi, konsep senam kaki, konsep Asuhan Keperawatan	f
4	25 April 2024	BAB I - BAB II Perbaiki sistematika kalimat, bahasa. W DO: hasil → SLKI; KH → Implementasi digital	f
5	3 Mei 2024	BAB III Perbaiki DO, langkah-langkah pelaksanaan studi kasus	f
6	12 Mei 2024	BAB IV Perbaiki pada bagian hasil dan pembahasan BAB V Perbaiki kesimpulan	f
7	15 Mei 2024	BAB III Perbaiki DO BAB IV Perbaiki pembahasan.	f
8	17/05 2024	acc	f
9			

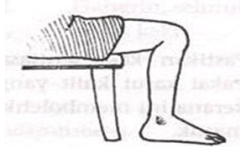
Lembar Konsultasi Pembimbing 2

LEMBAR KONSULTASI PEMBIMBING 2

Nama : Wiawan Imam Prasajo
 NIM : 2114471047
 Program Studi : DIII Keperawatan Kotabumi
 Judul KTI : Implementasi Senam Kaki Diabetes Melitus Pada Anggota Keluarga Tn.A
 Pembimbing 2 : Ns. Madepan Mulia, M.Kep., Sp.J

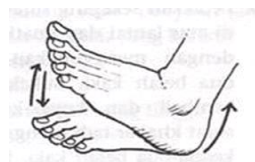
No.	Tanggal	Materi Bimbingan	Paraf
1.	27 April 2024	-kerapihan spasi - font , margin	MdJ
2	3 Mei 2024	-perbaiki cover, typo, dan penulisan	MdJ
3	5 Mei 2024	- penggunaan huruf kapital - istilah asing cetak miring	MdJ
4	8 Mei 2024	- spasi daftar isi, Abstrac - masih ada kata yang typo	MdJ
5	12 Mei 2024	- masih ada kata yang belum di bold	MdJ
6	16 Mei 2024	-perbaiki judul , perbaiki tabel - perbaiki spasi paragraf	MdJ
7	17 Mei 2024	- perhatikan garis tabel - perhatikan kembali typo pa kata	MdJ
8	20 Mei 2024	ACC sedang KTI	MdJ
9.	06 Juni 2024	ACC Cetak KTI	MdJ

Lembar Observasi SOP Senam Kaki Diabetes Melitus

SOP SENAM KAKI DIABETES MELITUS		Dilakukan	
		ya	Tidak
Prosedur	<ol style="list-style-type: none"> 1. Persiapan alat : kertas Koran 2 lembar, kursi (jikatindakan dilakukan dalam posisi duduk), hand scon. 2. Persiapan klien : kontrak topic, waktu, tempat dantunjuan dilaksanakan senam kaki 3. Persiapan lingkungan : ciptakan lingkungan yangnyaman bagi pasien, jaga privasi pasien 		
Pelaksanaan	<ol style="list-style-type: none"> 4. Duduk dengan baik di atas kursi sambil meletakkan kaki ke lantai  <ol style="list-style-type: none"> 5. Sambil meletakkan tumit di lantai, jari-jari kedua belah kaki diluruskan ke atas dan dibengkokkan ke bawah sebanyak 10 kali. 		



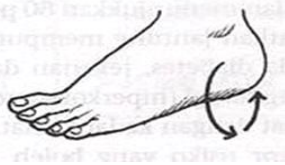
6. Sambil meletakkan tumit di lantai, angkat telapak kaki ke atas. Kemudian, jari-jari kaki diletakkan di lantai sambil tumit kaki diangkat ke atas. Langkah ini diulangi sebanyak 10 kali



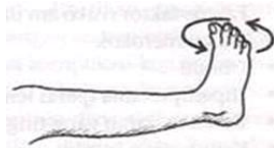
7. Tumit kaki diletakkan di lantai. Bagian depan kaki diangkat ke atas dan putaran 360° dibuat dengan pergerakan pada pergelangan kaki sebanyak 10 kali



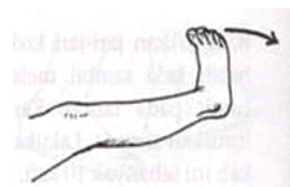
8. Jari-jari kaki diletakkan dilantai. Tumit diangkat dan putaran 360° dibuat dengan pergerakan pada pergelangan kaki sebanyak 10 kali.



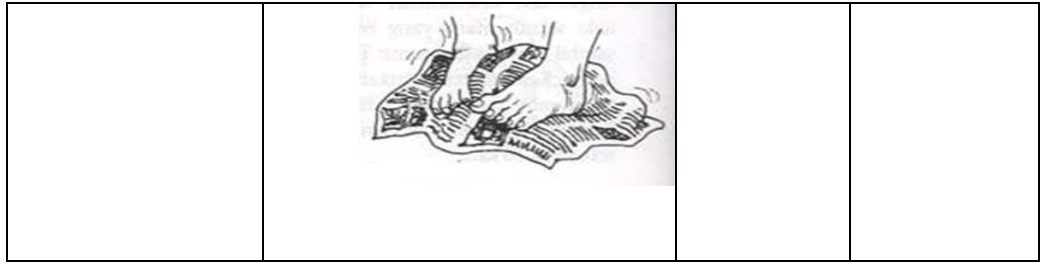
9. Kaki diangkat ke atas dengan meluruskan lutut. Putaran 360° dibuat dengan pergerakan pada pergelangan kaki sebanyak 10 kali



10. Lutut diluruskan dan dibengkokkan ke bawah lalu keatas sebanyak 10 kali. Ulangi langkah ini untuk kaki yang sebelah lagi.



11. Letakkan sehelai kertas koran di lantai. Remas kertas itu menjadi bola dengan kedua kaki. Kemudian, buka bola itu menjadi kertas yang lebar menggunakan kedua belah kaki. Langkah ini dilakukan sekali saja



Dokumentasi

