

LAMPIRAN
Lampiran 0. 1 Jadwal kegiatan pijat oksitotin
Pada Ny.A di RSU Handayani





No	Hari/Tanggal	Kegiatan
1.	Kamis, 15 februari 2024	Pengkajian, pemberian tindakan (pijat oksitotin) dan asuhan keperawatan serta evaluasi.
2.	Jum'at, 16 februari 2024	Pemberian tindakan asuhan keperawatan sesuai dengan judul Studi Kasus serta evaluasi
3.	Sabtu, 17 februari 2024	Pemberian tindakan asuhan keperawatan sesuai dengan judul Studi Kasus serta evaluasi

Lampiran 0. 2 Lembar konsultasi

LEMBAR KONSULTASI PEMBIMBING 1

Nama : Novia Darmarita
NIM : 2114471041
Program Studi : DIII Keperawatan Kotabumi
Judul KTI : "Penerapan Pijat Oksitotin Pada Ibu Post Sectio Caesarea dengan Masalah Menyusui Tidak Efektif di Rumah Sakit Handayani Kotabumi Lampung Utara"

Pembimbing 1 : Fitarina, SKM .M Kes


No.	Tanggal	Materi Bimbingan	Paraf
1.	16 / 2024 Januari	Mengamalkan Persepsi tentang judul KTI,	
2.	15 / 2024 Februari	Pengambilan Data dan mengumpulkan jurnal penelitian	
3.	21 / 2024 Februari	Membahas tentang bentuk permasalahan Bab I, II, III	
4.	1 / 2024 April	- Perbaiki rumusan masalah - Perbaiki fungsi masalah - Perbaiki Bab III, instrumen, dan metode pengumpulan data.	

No.	Tanggal	Materi Bimbingan	Paraf
5.	3 / 2024 Apr	- Perbaiki kembali format dan margin - Tambahkan gambar di bab 1 dan 2 - Perbaiki bagian metode pengumpulan data, dan selaskan dalam bentuk tabel.	
6.	5 / 2024 Mei	- Tambahkan surat di bagian konsep - SOP di masukkan ke lampiran - Bab V. Implementasi masukkan surat tambahan - Perbaiki bab V.	
7.	6 / 2024 Mei	- Perbaiki bab V - Perbaiki bab penulisan daftar pustaka	
8.	15 / 2024 05	cek U ₁ - U ₂ - U ₃ - U ₄	

LEMBAR KONSULTASI PEMBIMBING 2

Nama: Nevia Darmasita
 NIM: 2114421041
 Program Studi: DIII Keperawatan Kotabumi
 Judul KTI: "Penerapan Pijat Oklusi Pada Ibu Post Sectio Caesaria dengan Masalah Menyusui Tidak Efektif di Rumah Sakit Handayani Kotabumi Lampung Utara"
 Pembimbing 2: Ns. Zenni Puspitarini, S Kep. M Kep.

No.	Tanggal	Materi Bimbingan	Paraf
1.	30 / 2024 Apr	Perbaiki penulisan judul dan perbaiki penulisan kata pada paragraph. Perbaiki bab 1, 2, 3.	
2.	03 / 2024 Mei	Perbaiki bab 4.5. tambahkan surat dan Perbaiki Daftar Pustaka.	
3.	15 / 2024 Mei	- Perbaiki bab 9 pembahasan implementasi dan evaluasi - Perbaiki Daftar.	
4.	19 / 2024 Mei	- Perbaiki bab 9 simpulan dengan teori	

No.	Tanggal	Materi Bimbingan	Paraf
5.	15/2024 Mei	ACC UJIAN !!	

Lampiran 0. 3 Informed consent

SURAT PERNYATAAN KESEDIAAN MENJADI RESPONDEN (INFORMED CONSENT)

Saya yang bertandatangan di bawah ini:

Nama : ASIAWATI
Umur : 33 tahun
Jenis kelamin : Perempuan
Alamat : Desa CIAMPS 2/1.

Menyatakan bersedia menjadi responden studi kasus

Nama peneliti : NOVIA DARMAWITA
Institusi : Poltekkes Kemenkes Tanjung Karang Prodi D-III
Keperawatan Kotabumi

Judul : PENGARUH PISAT OKSITOSIN TERHADAP PRODUKSI ASI
PADA IBU POST OPERASI CAESAREA DENGAN GANGGUAN
MENYUSUI TIDAK EFEKTIF DI RS HANTAYANI LAMPUNIH UTARA

Demikian surat pernyataan ini saya buat dengan sebenar-benarnya tanpa adanya paksaan atau ancaman apapun.

Kotabumi, 16 Februari 2024

Mengetahui,
Peneliti

()
NOVIA DARMA

Menyetujui,
Responden/Wali Responden

()
ASIA WATI

Saksi

()
(UMA FITRIATI RAHMAH)

Lampiran 0. 4 Lembar observasi produksi ASI

No	Uraian	Produksi ASI							
		Kunjungan I	Kunjungan II	Kunjungan III	Kunjungan IV	Kunjungan V	Kunjungan VI	Kunjungan VII	Kunjungan VIII
1	ASI keluar tanpa memencet payudara								
2	Payudara terasa penuh atau tegang sebelum menyusui								
3	Ibu dapat mendengar suara menelan ketika bayi menelan ASI								
4	Ibu dapat merasakan rasa geli karena aliran asi setiap kali bayi mulai menyusu								
5	Bayi paling sedikit menyusu 8-10 kali dalam sehari								
6	Setelah menyusui bayi akan tertidur/tenang selama 3-4 jam								
7	Bayi BAK 6-8 kali dalam sehari								
8	Warna urin bayi kuning jernih								
9	Bayi BAB 3-4 kali sehari								
10	Feses bayi berwarna kekuningan								
JUMLAH									
Persentase									

Lampiran 0. 5 Standar operational procedure

STANDAR OPERASIONAL PROSEDUR PIJAT OKSITOSIN	
Pengertian	Menjaga kebersihan dan menjaga kelancaran ASI
Tujuan	<ol style="list-style-type: none"> 1. Merangsang oksitosin 2. Meningkatkan kenyamanan 3. Meningkatkan gerak ASI ke payudara 4. Menambah pengisian ASI ke payudara 5. Memperlancar pengeluaran ASI
Indikasi	Ibu mempunyai bayi dan memberikan ASI Eksklusif
Persiapan Alat	<ol style="list-style-type: none"> 1. Meja 2. Kursi 3. Baby oil 4. Handuk
Persiapan perawat	<ol style="list-style-type: none"> 1. Menyapa dan memberi salam 2. Memperkenalkan diri 3. Menjelaskan tentang prosedur tindakan yang akan di lakukan 4. Mengatur posisi ibu
Persiapan lingkungan	<ol style="list-style-type: none"> 1. Menutup pintu atau jendela 2. Menjaga privacy klien
Persiapan pasien	<ol style="list-style-type: none"> 1. Bangkitkan rasa percayadiri 2. Bantu pasien agar memiliki pikiran dan perasaan baik tentang bayinya

Cara kerja	<ol style="list-style-type: none"> 3. Memberitahukan kepada ibu tentang tindakanyang akan dilakukan tujuan maupun cara kerjanyauntuk menyiapkan kondisi psikologisibu. 4. Menyiapkan peralatan dan ibu dianjurkan membuka pakaian atas pagar dapat melakukan tindakan lebih efisien. 5. Mengatur ibu dalam posisi duduk dengan kepala bersandar kan tangan yang dilipat ke depan petakan tangan yang diliputi meja yang ada di depannya dengan posisi tersebut diharapkan bagian tulang belakang menjadi lebih mudah dilakukan pemijatan. 6. Melakukan pemijatan dengan meletakkan keduaibu jari sisi kanan dan kiri dengan jarak 1 jari tulang belakang. Gerakan tersebut dapat merangsang keluarnya oksitosin yang dihasilkan oleh hipofisis posterior. 7. Menarik kedua jari yang berada di kota 5 sampai 6 menyusuri tulang belakang dengan membentuk gerakan melingkar kecil dengan kedua ibu jarinya 8. Gerakan pemijatan dengan menyusuri garis tulang belakang. 9. Melakukan pemijatan selama 2 10. sampai 3 menit
Evaluasi	<ol style="list-style-type: none"> 1. Menanyakankepada ibu tentang seberapa ibu paham dan mengerti teknik refleksi oksitosin. 2. Evaluasi perasaan ibu 3. Simpulkan hasil kegiatan 4. Lakukan kontrak kegiatanselanjutnya 5. Akhiri kegiatan, Mencuci tangan
Dokumentasi	Catat hasil tindakan (tanggal,jam, paraf,nama terang, kegiatan dan hasil pengamatan)

Lampiran 0. 6 Foto-foto kegiatan studi kasus

