

# LAMPIRAN

LAMPIRAN 1

SURAT PERINTAH KERJA

KLINIK DOKTER GIGI

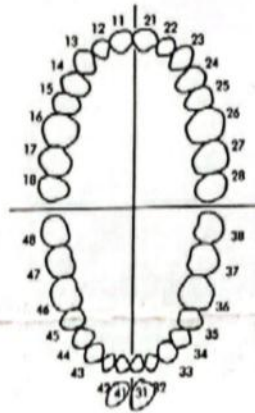
drg. Meylisa Iriyana

SIP.3422100119216715

Nama Pasien : Diana . M  
Umur Pasien : 37 Tahun  
Jenis Kelamin : PL  
MOHON DIBUATKAN PEKERJAAN :

PRO GTSL AKRIUK RB  
WARNA GIGI A3

41 | 31



Bandar Lampung,

Dokter Gigi

A handwritten signature in black ink, appearing to be 'Meylisa Iriyana'.

drg. Meylisa Iriyana

## LAMPIRAN 2

### SURAT PERNYATAAN

SURAT PERNYATAAN  
PERSETUJUAN Pengerjaan LAPORAN KASUS

Saya yang bertanda tangan dibawah ini :

Nama : drg.Meylisa Iriyana

Jabatan : Dokter Gigi

Menyatakan bahwa kasus yang ditangani mahasiswa/i dalam rangka perkuliahan Laporan Tugas Akhir Politeknik Kesehatan Tanjungkarang Jurusan DIII Teknik Gigi Tahun 2022.

Nama : M.Nurul Iman

Nim : 1912401005

Adalah benar kasus ini diizinkan untuk diangkat sebagai laporan tugas akhir (Karya Tulis Ilmiah)

Demikian surat pernyataan ini saya buat, saya harap digunakan sebaik-baiknya.

Tanda Tangan



Handwritten signature of drg. Meylisa Iriyana, consisting of a large, stylized 'M' and 'I' with a horizontal line through them.

drg. Meylisa Iriyana

## Lampiran 3

### Lembar Quisioner Untuk Pasien

**LEMBAR QUISIONER UNTUK PASIEN SETELAH  
MENGUNAKAN PROTHESA**

1. Bagaimana perasaan anda setelah menggunakan gigi tiruan sebagian lepasan ?  
 Baik                                      b. Cukup Baik                                      c. Kurang Baik

2. Bagaimana perasaan anda pada saat melepas gigi tiruan sebagian lepasan ?  
 Mudah                                      b. Cukup mudah                                      c. Sulit

3. Bagaimana gigi tiruan sebagian lepasan yang anda gunakan pada saat menggunakannya ?  
 Nyaman                                      b. Kurang nyaman                                      c. Tidak nyaman


4. Bagaimanakah gigi tiruan sebagian lepasan yang anda gunakan pada saat berbicara?  
 Nyaman                                      b. Kurang nyaman                                      c. Tidak nyaman

5. Bagaimanakah gigi tiruan sebagian lepasan yang anda gunakan pada segi penampilan dari :

a) Warna  
 Baik                                      b. Kurang baik                                      c. Kurang

b) Ukuran  
 Baik                                      b. Kurang baik                                      c. Kurang

c) Pembuatan cengkeram  
 Baik                                      b. Kurang baik                                      c. Kurang

Bandar Lampung, Mei 2022  
Mengetahui,  
  
Diana

## Lampiran 4

### Lembar Quisioner Untuk Dokter Gigi

#### LEMBAR QUISIONER UNTUK DOKTER GIGI

Apakah dokter gigi merasa puas dengan prothesa yang dibuat oleh tekniker gigi yang dinilai dari segi :

No	Dinilai dari segi	Baik	Cukup	Kurang
1.	Cengkeram	✓		
2.	Penyusunan Elemen Gigi	✓		
3.	Polishing	✓		

Apakah dokter gigi merasa puas dengan tahap insersi prothesa yang dibuat oleh tekniker gigi yang dinilai dari segi :

No	Dinilai dari segi	Puas	Cukup Puas	Kurang Puas
1.	Saat insersi	✓		
2.	Oklusi	✓		
3.	Retensi dan stabilisasi			

Bandar Lampung, Mei 2022  
Mengetahui,




Drg. Melisya Iriyana

Lampiran 5

Nilai Protesa

Rubik Penilaian Hasil Produk/Laporan Tugas Akhir  
Jurusan Teknik Gigi Poltekkes Tanjungkarang

Kasus Gigi Tiruan Sebagian Lepas

No	Kriteria/Indikator	Nilai	Perolehan Nilai	Paraf
1 2 3 4 5 6 7 8 9 10 11 12	Pembuatan Basis Sesuai SPK Ketebalan basis merata 1- 2mm Elemen gigi tiruan berkontak dengan gigi antagonis Tidak merubah tinggi gigitan Warna elemen gigi tiruan sesuai SPK Cengkeram tidak cacat Bahu cengkeram terletak pada titik kontak Ujung cengkeram terletak pada titik kontak Ujung cengkeram tidak tajam Lengan cengkeram terletak dibawah kontur terbesar Pembuatan cengkeram sesuai SPK Prothesa tidak pecak/retak Basis prothesa tidak ada porus, tidak ada goresan/guratan, membulat dan tidak tajam	79-85	82	
1 2 3 4 5 6 7 8 9 10 11 12	Pembuatan Basis sesuai SPK Ketebalan basis tidak merata 1-2mm Elemen gigi tiruan berkontak dengan gigi antagonis Tidak merubah tinggi gigit Warna elemen gigi tiruan sesuai SPK Cengkeram cacat Bahu cengkeram terletak pada titik kontak Ujung cengkeram terletak pada titik kontak Ujung cengkeram tajam Lengan cengkeram tidak terletak dibawah kontur terbesar Pembuatan cengkeram sesuai SPK Prothesa tidak pecak/retak Basis prothesa tidak ada porus, tidak ada goresan/guratan, membulat dan tidak tajam	73-78		
1 2 3 4 5 6 7 8 9	Pembuatan basis sesuai SPK Ketebalan basis tidak merata 1-2 mm Elemen gigi tiruan tidak berkontak dengan gigi antagonis Merubah tinggi gigit Warna elemen gigi tiruan sesuai SPK Cengkeram cacat Bahu cengkeram tidak terletak pada titik kontak Ujung cengkeram tajam Lengan cengkeram tidak terletak dibawah kontur terbesar	68-72		

Scanned with CamScanner

10.	Pembuatan cengkeram sesuai SPK			
11.	Prothesa tidak pecak/retak			
12.	Basis prothesa ada porus, ada goresan/ guratan, tidak membulat, dan tajam.			

Bandar Lampung, 02 Juli 2022

Mengetahui,



drg. Melisya Iriyana