

LAMPIRAN

Lampiran 1

KEMENTRIAN KESEHATAN REPUBLIK INDONESIA

POLITEKNIK KESEHATAN TANJUNGKARANG

PRODI D-III KEBIDANAN TANJUNGKARANG

Jl.Sekarno Hatta No.1, Hajimena, Bandar Lampung

IZIN LOKASI PENGAMBILAN KASUS

Yang bertanda tangan dibawah

Nama : Elisabeth Maruliana, S.Tr.Keb.Bdn

Alamat : Desa Klaten, Kec. Penengahan, Kab. Lampung selatan

Dengan ini Menyatakan Bahwa

Nama : Ayu Rita Milawati

NIM : 2215401050

Tingkat / semester : III (Tiga) / VI (Enam)

Telah mengambil kasus kebidanan di PMB Elisabeth Maruliana, S.Tr.Keb.Bdn sebagai salah satu syarat menyelesaikan pendidikan Ahli Madya Kebidanan pada Program Studi D-III Kebidanan Tanjung Karang

Lampung Selatan, Maret 2025

Menyetujui

Bidan Elisabeth Maruliana, S.Tr.Keb.Bdn

Lampiran 2

KEMENTRIAN KESEHATAN REPUBLIK INDONESIA
POLITEKNIK KESEHATAN TANJUNGKARANG
PRODI D-III KEBIDANAN TANJUNGKARANG
Jl.Sekarno Hatta No.1, Hajimena, Bandar Lampung

LEMBAR PERMINTAN MENJADI SUBYEK

Yang bertanda tangan dibawah ini:

Nama : Ny. N
Umur : 39 Tahun
Alamat : Desa klaten, Kec. Penengahan, Kab. Lampung Selatan

Menyatakan bahwa saya bersedia untuk menjadi pasien dalam Laporan Tugas Akhir (LTA) . Asuhan yang diberikan oleh mahasiswa yang bersangkutan, yaitu:

Nama : Ayu Rita Milawati
NIM : 2215401050
Tingkat / Semester : III(Tiga) / VI (Enam)

Lampung Selatan, Maret 2025

Mahasiswa

Klien

Ayu Rita Milawati

Amri Mursid

Mengetahui Pembimbing Lahan

Bidan Elisabeth Maruliana, S.Tr.Keb.Bdn

Lampiran 3

KEMENTRIAN KESEHATAN REPUBLIK INDONESIA

POLITEKNIK KESEHATAN TANJUNGKARANG

PRODI D-III KEBIDANAN TANJUNGKARANG

Jl.Sekarno Hatta No.1, Hajimena, Bandar Lampung

INFORMENND CONSENT

Yang bertanda tangan dibawah ini :

Nama : Amri Mursid

Umur : 41 Tahun

Alamat : Desa Klaten, Kec. Penengahan, Kab. Lampung Selatan

Selaku (AYAH/ KELUARGA/KLIEN) telah mendapat penjelasan memahami ikrar menyetujui terhadap tindakan yang akan dilakukan meliputi: Penerapan baby massage untuk membantu stimulasi perkembangan motorik pada bayi 6 usia bulan

Terhadap (ANAK/KELUARGA/YANG BERSANGKUTAN)

Nama : By. A

Umur : 6 bulan

Alamat : Desa Klaten, Kec. Penengahan, Kab. Lampung Selatan

Lampung Selatan, Maret 2025

Mahasiswa

Klien


Ayu Rita Milawati

Amri Mursid

Mengetahui pembimbing lahan

Bidan Elisabeth Maruliana, S.Tr.Keb.Bdn





Lampiran 5

SOP *BABY MASSAGE*

PENGERTIAN	<i>Baby Massage</i> (pijat) yang dilakukan secara terpadu untuk menyeimbangkan tubuh, pikiran dan perasaan. Sentuhan pada pijat bayi merupakan suatu bentuk stimulasi yang akan membantunya dalam pertumbuhan dan perkembangan selanjutnya.
TUJUAN	Manfaat <i>Baby Massage</i> untuk membantu perkembangan motorik pada bayi usia 6 bulan
PETUGAS	Mahasiswa
PERLENGKAPAN	<ol style="list-style-type: none">1. Pemeriksaan fisik<ol style="list-style-type: none">a) Thermometerb) Stetoskopc) Timbangan Bayi2. Pelaksanaan <i>Baby Massage</i><ol style="list-style-type: none">a) Alas Bayi atau Perlakb) Baby Oilc) Handukd) Baju Ganti3. Dokumentasi<ol style="list-style-type: none">a) Dokumentasi di catatan KIA yang ada di Praktik Bidan Mandirib) Lembar Observasic) Lembar KPSPd) Lembar Inform Consente) Alat Tulis (buku dan bolpoin)
PROSEDUR PELAKSANAAN	<ol style="list-style-type: none">A. Tahap Prainterkasi<ol style="list-style-type: none">1) Menyambut pasien, memberi salam, dan memperkenalkan diri2) Menjelaskan maksud dan tujuan3) Menanyakan kesiapan kepada keluarga pasien4) Menjaga Privasi pasien

Lampiran 6 Lembar Observasi

LEMBAR OBSERVASI

1. Data Demografi

Nama : By. A
Umur : 6 bulan
Jenis Kelamin : Perempuan

2. Lembar Observasi

Centang Ya atau Tidak sesuai perkembangan bayi anda jika Pada usia 6 bulan bayi belum bisa melakukan salah satu dari ceklis, Bawa bayi ke puskesmas atau fasilitas kesehatan

No	Pemantauan Perkembangan	Ya	Tidak
1	Bayi bisa mengangkat kepala mandiri hingga setinggi 45 derajat	✓	
2	Bayi bisa menggerakkan kepala dari kiri atau kanan tengah?	✓	
3	Bayi bisa melihat dan menatap wajah anda	✓	
4	Bayi bisa mengoceh spontan atau bereaksi dengan mengoceh?	✓	
5	Bayi suka tertawa keras?		✓
6	Bayi bereaksi terkejut terhadap suara keras?	✓	
7	Bayi membalas tersenyum ketika diajak bicara atau tersenyum?	✓	
8	Bayi mengenal ibu dengan penglihatan, penciuman, pendengaran, kontak?	✓	

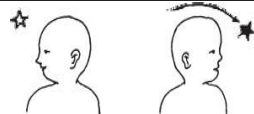



Sumber : Buku KIA Revisi 2020

Lampiran 7 KPSP bayi umur 6 bulan

KPSP PADA BAYI UMUR 6 BULAN

Alat dan Bahan yang dibutuhkan:

- Wool merah
- Kismis, kacang atau uang logam

		Ya	Tidak
Bayi Terlentangan:			
1.	Ambil wool merah, letakkan di atas wajah di depan mata, gerakkan wool dari samping kiri ke kanan kepala. Apakah ia dapat mengikuti gerakan anda dengan menggerakkan kepala sepenuhnya dari satu ke sisi yang lain? 	Gerak Halus	
2.	Pada posisi bayi terlentang, pegang kedua tangannya lalu tarik perlahan-lahan ke posisi duduk. Dapatkah bayi mempertahankan lehernya secara kaku seperti gambar? Jawab TIDAK bila kepala bayi jatuh kembali seperti gambar.  Jawab: YA Jawab : TIDAK	Gerak Kasar	
Bayi Telungkupkan:			
3.	Ketika bayi telungkup di alas datar, apakah ia dapat mengangkat dada dengan kedua lengannya sebagai penyangga seperti pada gambar? 	Gerak Kasar	
Bayi dipangku ibunya / pengasuh di tepi meja periksa:			
4.	Dapatkah bayi mempertahankan posisi kepala dalam keadaan tegak dan stabil? Jawab TIDAK bila kepala bayi cenderung jatuh ke kanan/kiri atau ke dadanya.	Gerak Kasar	
5.	Sentuhkan pensil di punggung tangan atau ujung jari bayi (jangan meletakkan di atas telapak tangan bayi). Apakah bayi dapat menggenggam pensil itu selama beberapa detik? 	Gerak Halus	
6.	Dapatkah bayi mengarahkan matanya pada benda kecil sebesar kacang, kismis atau uang logam? Jawab TIDAK jika ia tidak dapat mengarahkan matanya.	Gerak Halus	
7.	Dapatkah bayi meraih mainan yang diletakkan agak jauh namun masih berada dalam jangkauan tangannya?	Gerak Halus	
Tanya Ibu / Pengasuh :			
8.	Pernahkah bayi mengeluarkan suara gembira bernada tinggi atau memekik tetapi bukan menangis?	Bicara dan Bahasa	
9.	Pernahkah bayi berbalik paling sedikit dua kali, dari terlentang ke telungkup atau sebaliknya?	Gerak Kasar	
10.	Pernahkah anda melihat bayi tersenyum ketika melihat mainan yang lucu, gambar atau binatang peliharaan pada saat ia bermain sendiri?	Sosialisasi dan Kemandirian	
TOTAL			

Lihat Algoritme untuk Interpretasi dan Tindakan

Perinci untuk Aspek Perkembangan dengan jawaban "Tidak"

Gerak Kasar	
Gerak Halus	
Bicara dan Bahasa	
Sosialisasi dan Kemandirian	

Lampiran 8

LEMBAR OBSERVASI MASSAGE BABY

Baby Massage (Pijat Bayi)

No	Langkah- Langkah	Ya	Tidak
1.	Memijat kepala kearah belakang dari dahi sampai puncak kepala	✓	
2.	Memijat dahi dari Tengah kearah kiri dan kanan menggunakan kedua tangan	✓	
3.	Memijat alis menggunakan ibu jari dari arah yang berdekatan kearah yang saling berjauhan dengan lembut	✓	
4.	Memijat hidung dari pangkal ke tepi hidung kearah kanan dan kiri	✓	
5.	Memijat bagian atas mulut, tepat dibawah sekat Hidung pipi secara lembut kearah atas	✓	
6.	Memijat bagian bawah mulut menggunakan ibu jari dari pertengahan dagu kekanan dan kekiri	✓	
7.	Memijat rahang menggunakan jari telunjuk dengan gerakan membentuk lingkaranlingkaran kecil	✓	
8.	Memijat telinga seperti gerakan berwudhu	✓	
9.	Memijat dada seperti menempa berjalan diatas dada	✓	
10.	Memijat perut menggunakan Teknik I Love U	✓	
11.	Memijat tangan seperti gerakan memerah susus. Memijat telapak tangan bayi dengan melakukan Gerakan putar-putar secara perlahan, lakukan secara bergantian kanan dan kiri	✓	
12.	Memijat kaki seperti gerakan memerah susu. Melakukan secara bergantian kanan dan kiri	✓	
13.	Memijat punggung dengan menengkurapkan bayi, kemudian pijat lembut menggunakan telapak tangan kanan dan kirir dari bawah leher kearah bokong	✓	