

LAMPIRAN

Lampiran 1 izin lokasi pengambilan kertas

**KEMENTERIAN KESEHATAN REPUBLIK INDONESIA POLITEKNIK
KESEHATAN TANJUNG KARANG PRODI D III KEBIDANAN
TANJUNG KARANG**

Jl. Soekarno-hatta No 1. Hatinena, Bandar Lampung

IZIN LOKASI PENGAMBILAN KASUS

Yang bertanda tangan dibawah ini :

Nama : Meiciko Indah, S.ST., Bdn

Alamat : Agom, Kalianda

Dengan ini menyatakan bahwa :

Nama : Chandika Dwi Anggraini

Nim : 2215401008

Tingkat/semester : Tingkat 3/semester 6

Telah mengambil studi kasus kebidanan di PMB Meiciko Indah, S.ST..Bdn sebagai salah satu syarat menyelesaikan Pendidikan Ahli Madya kebidanan program studi D III Kebidanan Tanjung Karang Politeknik Kesehatan Tanjung Karang.

Lampung Selatan, 16 Maret 2025

Menyetujui,

Pembimbing lahan praktik


Meiciko Indah, S.ST., Bdn
NIP. 197505072006042015

Mahasiswa


Chandika Dwi Anggraini
2215401008

Lampiran 2 lembar permintaan menjadi subjek

**KEMENTERIAN KESEHATAN REPUBLIK INDONESIA POLITEKNIK
KESEHATAN TANJUNG KARANG PRODI D III KEBIDANAN
TANJUNG KARANG**

Jl. Soekarno-hatta No 1, Hajimena, Bandar Lampung

LEMBARAN PERMINTAAN MENJADI SUBYEK

Yang bertanda tangan dibawah ini :


Nama : Nurmayunita
Umur : 26 tahun
Alamat : Banyumas

Menyatakan bahwa saya bersedia untuk menjadi pasien dalam proposal tugas akhir untuk diberikan asuhan kebidanan persalinan. Asuhan akan diberikan oleh mahasiswa yang bersangkutan yaitu :


Nama : Chandika Dwi Anggraini
Nim : 2215401008
Tingkat/semester : Tingkat 3/semester 6

Lampung Selatan, 16 Maret 2025

Mahasiswa


Chandika Dwi Anggraini
2215401008

Klien


Nurmayunita

Menyetujui,
Pembimbing Akademik

Mengetahui,
NIP. 197305072006042015



Lampiran 3 informed consent

**KEMENTERIAN KESEHATAN REPUBLIK INDONESIA POLITEKNIK
KESEHATAN TANJUNG KARANG PRODI D III KEBIDANAN
TANJUNG KARANG**

Jl. Soekarno-hatta No 1, Hutanmusa, Bandar Lampung

INFORMED CONSENT

Saya yang bertanda tangan dibawah ini

Nama Nurmawanta

Umur 26 tahun

Alamat Banyumas

Menyatakan bersedia menjadi partisipan pada Laporan Tugas Akhir (LTA) yang dilakukan oleh:

Nama Chandika Dwi Anggrani

Nim 2215401008

Judul Penerapan teknik rebozo terhadap nyeri persalinan kala I fase aktif

Saya akan memberikan jawaban sejujur-jujurnya demi kepentingan laporan ini dengan jawaban yang diberikan ilmu pengetahuan. Demikian pernyataan ini saya buat dengan sebenar-benarnya

Lampung Selatan, 16 Maret 2025

Klaen



Ny. Nurmawanta

Lampiran 4 lembar persetujuan (informed concent)

**KEMENTERIAN KESEHATAN REPUBLIK INDONESIA POLITEKNIK
KESEHATAN TANJUNG KARANG PRODI D III KEBIDANAN**

TANJUNG KARANG

Jl. Soekarno-hatta No 1, Hajimena, Bandar Lampung

LEMBAR PERSETUJUAN (INFORMED CONCENT)

Yang bertanda tangan dibawah ini:

Nama : Sayuni
Umur : 28 tahun
Alamat : Banyumas

Selaku (SUAMI/KELUARGA/KLIEN) telah mendapatkan penjelasan, memahami, dan ikut menyetujui terhadap tindakan "PENERAPAN TEKNIK REBOZO TERHADAP NYERI PERSALINAN KALA I FASE AKTIF" Terhadap (ISTRI/KELUARGA/KLIEN)

Nama : Nurmayunita
Umur : 26 tahun
Alamat : Banyumas

Lampung Selatan, 16 Maret 2025

Mahasiswa

Klien

Suami/keluarga





Chandika Dwi Anggraini
2215401008

Ny. Nurmayunita

Tn. Sayuni

Mengonfirmasi dan menandatangani
NB 0302230012837
Mendukung dan menandatangani
NIP. 1975051010000000002015

Lampiran 5 lembar persetujuan (informed concent)

**KEMENTERIAN KESEHATAN REPUBLIK INDONESIA POLITEKNIK
KESEHATAN TANJUNG KARANG PRODI D III KEBIDANAN
TANJUNG KARANG**

Jl. Soekarno-hatta No 1. Hajimena, Bandar Lampung

LEMBAR PERSETUJUAN (INFORMED CONCENT)

Yang bertanda tangan dibawah ini :

Nama : Nurmayunita
Umur : 26 Tahun
Alamat : Banyumas

Menyatakan telah mendapatkan penjelasan, memahami, dan ikut menyetujui terhadap "tindakan penerapan teknik rebozo terhadap nyeri persalinan kala I fase aktif"

Asuhan akan diberikan oleh :

Nama : Chandika Dwi Anggraini
Nim : 2215401008
Tingkat/semester : 3/semester 6

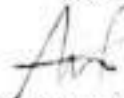
Lampung Selatan, 16 Maret 2025

Mahasiswa



Chandika Dwi Anggraini
2215401008

Klien



Ny. Nurmayunita

Suami/keluarga




Tn. Sayuni

Menyetujui Pembimbing Iahan



Lampiran 6 standar operasional prosedur

**STANDAR OPERASIONAL PROSEDUR
TEKNIK REBOZO TERHADAP NYERI PERSALINAN
KALA 1 FASE AKTIF**

NO		TEKNIK REBOZO
1.	Pengertian	Persalinan adalah proses membuka dan menipisnya serviks, di mana janin masuk ke dalam jalan lahir. Proses ini kemudian berakhir dengan plasenta dan selaput janin keluar dari jalan lahir dengan sendirinya setelah bayi bertahan selama beberapa bulan dan memiliki kemampuan untuk hidup di luar kandungan (amelia & cholifah, 2015)
2.	Tujuan	Menjelaskan maksud dan tujuan teknik <i>reboz</i> . Teknik <i>rebozo</i> dapat membantu ibu menjadi rileks tanpa bantuan obat-obatan apapun selain teknik <i>rebozo</i> .
3.	Manfaat	Mengurangi rasa nyeri persalinan dan membantu ibu merasa lebih nyaman. Teknik ini juga dapat mempercepat proses persalinan dan memberikan asuhan sayang ibu.
4.	Indikasi	Ibu bersalin dengan kondisi normal tanpa masalah, adapun masalah yang dimaksud misalnya (detak jantung janin tidak stabil, sungsang dengan selaput ketuban yang sudah robek, cord prolapse, dan lain sebagainya).
5.	Kebijakan waktu dan pelaksanaan	<p>1. Pada prosedur ini penulis membutuhkan kerja sama dengan pasien dalam penatalaksanaan teknik <i>rebozo</i> untuk mengurangi nyeri persalinan kala 1 fase aktif.</p> <p>2. Dilakukan pada kala 1, ketika terjadi kontraksi</p>

6.	Persiapan	<p>A. Persiapan penolong</p> <ol style="list-style-type: none"> 1. Memberikan salam 2. Menjelaskan langkah-langkah yang akan dilakukan 3. Menjaga privasi 4. Mencuci tangan <p>B. Persiapan ibu</p> <ol style="list-style-type: none"> 1. Informed concent dengan ibu dan keluarga tentang pelaksanaan teknik <i>rebozo</i>. 2. Pemberian persetujuan dilakukannya teknik <i>rebozo</i>. 3. Dengan bantuan petugas memposisikan diri sesuai dengan prosedur posisi pada teknik <i>rebozo</i>. <p>C. Persiapan ruangan dan lingkungan</p> <ol style="list-style-type: none"> 1. Mempersiapkan ruangan yang nyaman dan bersih 2. Menjaga privasi pasien dalam Pelaksanaan <p>E. Persiapan alat</p> <ol style="list-style-type: none"> 1. Selendang/syal 2. <i>Gymball</i> 3. Matras 4. Partuss Set & <i>Heacting set</i> <p>Pakaian bayi & Ibu</p>
7.	Cara Kerja	<ol style="list-style-type: none"> 1. Memperkenalkan diri serta pendekatan kepada pasien dan menjalin hubungan yang baik. 2. Melakukan informed concent untuk pasien studi kasus laporan tugas akhir. 3. Menjelaskan maksud dan tujuan kepada ibu bersalin. 4. Cuci tangan dengan sabun dan air mengalir. 5 .Gunakan alat pelindung diri (APD) lengkap. 6. Siapkan semua alat dan perlengkapan persalinan sesuai kebutuhan. 7.. Siapkan partograf untuk pencatatan proses persalinan. 8. Beri dukungan emosional dan libatkan keluarga jika memungkinkan. 9. Anjurkan ibu untuk istirahat, makan ringan, dan minum cukup. 10. Ukur tanda-tanda vital (TD, nadi, RR, suhu).

		<p>11. Observasi kontraksi uterus: frekuensi, durasi, dan intensitas.</p> <p>12. Hitung denyut jantung janin (DJJ) selama satu menit.</p> <p>13. Lakukan palpasi Leopold I untuk mengetahui tinggi fundus.</p> <p>14. Lakukan palpasi Leopold II untuk posisi janin.</p> <p>15. Lakukan palpasi Leopold III untuk presentasi janin.</p> <p>16. Lakukan palpasi Leopold IV untuk penurunan kepala janin.</p> <p>17. Lakukan pemeriksaan dalam jika ada indikasi.</p> <p>18. Nilai pembukaan serviks, penurunan kepala, ketuban, dan station.</p> <p>19. Catat hasil pemeriksaan dalam pada partograf.</p> <p>20. Pastikan ibu dalam posisi yang nyaman dan aman.</p> <p>21. Bimbing ibu dengan teknik pernapasan selama kontraksi.</p> <p>22. Lakukan penilaian nyeri dengan Skala NRS (0–10).</p> <p>23. Lakukan tindakan non-farmakologis untuk mengurangi nyeri.</p> <p>24. Lakukan teknik rebozo pada saat fase aktif, lakukan asuhan ini selama 30 menit secara bertahap, dimana teknik ini dilakukan selama 6 kali intervensi dan dilakukan 5 menit setiap intervensinya, lalu diberi jeda 10 menit disetiap intervensinya</p> <p>25. Menyiapkan pasien nyaman mungkin, minta bantuan ibu untuk berlutut di depan kursi atau sofa sehingga ibu dapat menggunkan bantal di dada dan lutut untuk kenyamanan.</p> <p>Gantungkan tangan ibu disekitar panggul sehingga melingkari daerah bokong dan posisikan rileks.</p> <p>27. Posisi kaki ditekuk satu kemudian condongkan badan ke arah depan ibu dan kita gerakan panggul perlahan.</p> <p>28. Dengan kecepatan yang meningkat seiring berjalannya waktu, jagalah kekuatan agar tetap stabil.</p>
--	--	---

		<p>29. Goyangkan <i>rebozo</i> ke kanan dan kiri dengan gerakan shaking serta afirmasi Positif agar ibu merasa nyaman.</p> <p>30. Lakukan teknik <i>rebozo</i> selama 30 menit selama bertahap, dilakukan 6 kali intervensi dengan durasi 5 menit di setiap intervensi, lalu beri jeda 10 menit di setiap intervensinya. kemudian lakukan pemantauan pada lembar observasi skala nyeri setiap 10 menit selama 30 menit pertama. Beri pujian dan dukungan selama proses berjalan.</p> <p>31. Lakukan observasi secara berkala tiap 30 menit (atau sesuai indikasi).</p> <p>32. Monitor perkembangan pembukaan serviks dan kemajuan persalinan.</p> <p>33. Catat semua temuan dan tindakan dalam partograf.</p> <p>Jaga kebersihan dan kenyamanan ibu selama proses berlangsung.</p> <p>35. Siapkan kelahiran saat pembukaan lengkap (10 cm).</p> <p>36. Posisikan ibu untuk mengejan dengan benar.</p> <p>37. Lahirkan kepala bayi secara perlahan.</p> <p>38. Periksa adanya lilitan tali pusat di leher.</p> <p>49. Lahirkan bahu depan dan belakang.</p> <p>40. Lahirkan seluruh tubuh bayi.</p> <p>41. Catat waktu lahir, jenis kelamin, dan kondisi bayi.</p> <p>42. Letakkan bayi di dada ibu untuk IMD.</p> <p>43. Keringkan bayi dan jaga suhu tubuh bayi.</p> <p>44. Evaluasi APGAR score menit pertama dan kelima.</p> <p>45. Klem dan potong tali pusat dengan steril.</p> <p>46. Beri tanda identitas pada bayi.</p> <p>47. Suntikkan 10 IU oksitosin IM pada ibu.</p> <p>48. Tunggu tanda-tanda pelepasan plasenta.</p> <p>49. Lakukan penegangan tali pusat terkendali (TPT).</p> <p>50. Lahirkan plasenta dengan hati-hati.</p> <p>51. Periksa kelengkapan plasenta dan selaput ketuban.</p> <p>52. Lakukan masase fundus uteri untuk mencegah perdarahan.</p> <p>53. Evaluasi perdarahan post partum awal.</p>
--	--	---

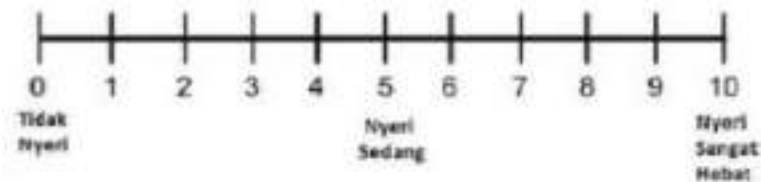
		<p>54. Periksa perineum dan vagina untuk robekan atau luka.</p> <p>55. Jahit robekan derajat I atau II bila ada indikasi.</p> <p>56. Bersihkan daerah genital dengan cairan antiseptik.</p> <p>57. Ganti alas yang kotor dengan yang bersih.</p> <p>58. Pastikan ibu nyaman dan dalam keadaan stabil.</p> <p>59.. Observasi ibu dan bayi selama 2 jam pasca persalinan.</p> <p>60. Pantau tanda vital dan kontraksi uterus setiap 15–30 menit.</p> <p>61. Anjurkan ibu untuk menyusui bayinya sedini mungkin.</p> <p>62. Dokumentasikan semua tindakan dan hasil observasi.</p> <p>63. Edukasi ibu tentang perawatan diri dan bayinya.</p> <p>64. Beri dukungan psikologis pasca persalinan.</p> <p>65. Serahkan bayi dan ibu ke ruang rawat jika stabil.</p>
--	--	---

Lampiran 7 lembar observasi penerapan rebozo

LEMBAR OBSERVASI PENERAPAN REBOZO

Hari/Tanggal : Minggu, 16 Maret 2025
 Nama : Nurmayunita
 Umur : 26 Tahun
 Usia Kehamilan : 39 Minggu 1 Hari Riwayat
 Kehamilan : G1P0A0
 Alamat : Banyumas

Petunjuk skala nyeri Numerik Rating Scale (NRS) lihat pada gambar dan pilih salah satu angka yang menunjukkan nyeri.



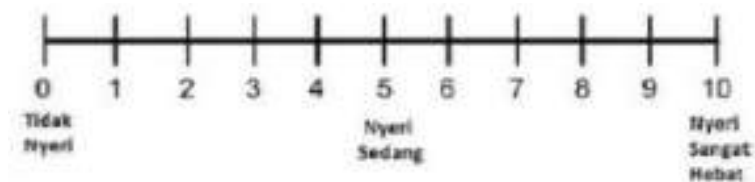
Keterangan :

0-3 : Nyeri ringan

4-6 : Nyeri sedang

7-10 : Nyeri berat

Sebelum dilakukan tindakan ibu menilai skala nyeri berada pada angka 8 dengan keterangan nyeri berat



Sesudah dilakukan 6 kali intervensi didapatkan hasil sebagai berikut

No	Waktu	Hasil sebelum dilakukan tindakan	Hasil setelah dilakukan Tindakan	Keterangan
1	08.10 - 08.15 WIB	7	5	Nyeri sedang
2	08.25 – 08.30 WIB	8	6	Nyeri sedang
3	08.40 – 08.45 WIB	7	6	Nyeri sedang
4	08.55 – 09.00 WIB	8	7	Nyeri berat terkontrol
5	09.10 – 09.15 WIB	9	8	Nyeri berat terkontrol
6	09.25 – 09.30 WIB	9	8	Nyeri berat terkontrol

Lampiran 8 Partograf

[illegible]

CATATAN PERSALINAN

1. Tanggal : 11 Maret 2015
2. Nama bidan : M. N. K. Indak
3. Tempat Persalinan :
 - ☐ Rumah Ibu ☐ Puskesmas
 - ☐ Polindes ☐ Rumah Sakit
 - ☐ Klinik Swasta ☒ Lainnya : PMA
4. Alamat tempat persalinan : Agam, Kecamatan
5. Catatan : ☐ rujuk, kala : I / II / III / IV
6. Alasan merujuk :
7. Tempati rujukan :
8. Pendamping pada saat merujuk :
 - ☐ Bidan ☐ Teman
 - ☐ Suami ☐ Dukun
 - ☐ Keluarga ☐ Tidak ada

KALA I

9. Partogram melewati garis waspada : Ya / ☒ Tidak
10. Masalah lain, sebutkan :
11. Penatalaksanaan masalah tersebut :
12. Hasilnya :

KALA II

13. Episiotomi :
 - ☐ Ya, Indikasi
 - ☒ Tidak
14. Pendamping pada saat persalinan
 - ☒ Suami ☐ Teman ☐ Tidak ada
 - ☐ Keluarga ☐ Dukun
15. Gawat Janin :
 - ☐ Ya, tindakan yang dilakukan
 - a.
 - b.
 - c.
 - ☒ Tidak
16. Distosia bahu :
 - ☐ Ya, tindakan yang dilakukan
 - a.
 - b.
 - c.
 - ☒ Tidak
17. Masalah lain, sebutkan :
18. Penatalaksanaan masalah tersebut :
19. Hasilnya :

KALA III

20. Lama kala III : 30 menit
21. Pemberian Oksitosin 10 U/ml :
 - ☒ Ya, waktu menit sesudah persalinan
 - ☐ Tidak, alasan
22. Pemberian ulang Oksitosin (2x) :
 - ☐ Ya, alasan
 - ☒ Tidak
23. Penegangan tali pusat terkendak :
 - ☒ Ya
 - ☐ Tidak, alasan

PEMANTAUAN PERSALINAN KALA IV

Jam Ke	Waktu	Tekanan darah	Nadi	Tinggi Fundus Uteri	Kontraksi Uterus	Kandung Kemih	Perdarahan
1	15.45	110/70 mmHg	80 x /m	34 x 41	2. ut & post	Besar Keras	Kotang 10 cc
	16.00	110/70 mmHg	80 x /m		2. ut & post	Besar Keras	Kotang 10 cc
	16.15	120/80 mmHg	80 x /m		2. ut & post	Besar Keras	Kotang 10 cc
	16.30	120/80 mmHg	80 x /m		2. ut & post	Besar Keras	Kotang 10 cc
2	15.00	120/80 mmHg	70 x /m	34 x 41	2. ut & post	Besar Keras	Kotang 5 cc
	15.30	120/80 mmHg	80 x /m		2. ut & post	Besar Keras	Kotang 5 cc

Masalah kala IV

Penatalaksanaan masalah tersebut


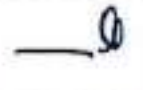




Hasilnya

24. Mase fundus uteri ?
 - ☒ Ya
 - ☐ Tidak, alasan
 25. Plasenta lahir lengkap (intact) / Ya / Tidak
 - Jika tidak lengkap, tindakan yang dilakukan
 - a.
 - b.
 26. Plasenta tidak lahir > 30 menit : Ya / ☒ Tidak
 - ☐ Ya, tindakan :
 - a.
 - b.
 - c.
 27. Laserasi :
 - ☐ Ya, dimana
 - ☒ Tidak
 28. Jika laserasi perineum, derajat : 1 / 2 / 3 / 4
 - Tindakan :
 - ☐ Perjahitan, dengan / tanpa anestesi
 - ☐ Tidak dijahit, alasan
 29. Atoni uteri :
 - ☐ Ya, tindakan
 - a.
 - b.
 - c.
 - ☒ Tidak
 30. Jumlah perdarahan : 100 ml
 31. Masalah lain, sebutkan :
 32. Penatalaksanaan masalah tersebut :
 33. Hasilnya :
- BAYI BARU LAHIR :**
34. Berat badan : 3.600 gram
 35. Panjang : 49 cm
 36. Jenis kelamin : L / ☒ P
 37. Penilaian bayi baru lahir : ☒ baik / ada penyuli
 38. Bayi lahir :
 - ☒ Normal, tindakan :
 - ☒ mengeringkan
 - ☒ menghangatkan
 - ☒ rangsang laktasi
 - ☒ bungkus bayi dan tempatkan di sisi ibu
 - ☐ Asfiksia ringan/pecut/biru/lemas/tindakan
 - ☐ mengeringkan ☐ bebaskan jalan napas
 - ☐ rangsang laktasi ☐ menghangatkan
 - ☐ bungkus bayi dan tempatkan di sisi ibu
 - ☐ lain - lain sebutkan
 - ☐ Cacat bawaan, sebutkan :
 - ☐ Hipotermi, tindakan :
 - a.
 - b.
 - c.
 39. Pemberian ASI
 - ☒ Ya, waktu : 5-15 menit / 1 jam setelah bayi lahir
 - ☐ Tidak, alasan
 40. Masalah lain, sebutkan :
 - Hasilnya :

Lampiran 9 Lembar Bimbingan Laporan Tugas Akhir

**LEMBAR BIMBINGAN LAPORAN TUGAS AKHIR
PRODI D-III KEBIDANAN TANJUNGPINANG**

NAMA MAHASISWA : CHANDIKA PWI ANGGRANI
NIM : 22154010008
PEMBIMBING : Utama (1) Pendamping (2)
NAMA PEMBIMBING : NELLY INDRASARI, S.SiT, M.Keb


No.	Tanggal	Topik Bimbingan	Saran	Tanda Tangan
1.	07 / 29 / 11	Konsultasi Judul LTA	Penerapan Teknik Pemasangan terdapat ngan pemasangan kawat	
2.	14 / 29 / 11	Konsultasi Bab I	Perbaikan dan penambahan isi latar belakang	
3.	1 / 29 / 12	Konsultasi Bab I	Perbaikan, lanjut Bab 1.8, dan 1.9	
4.	22 / 29 / 12	Konsultasi Bab 1.8, 1.9	Perbaikan dan penambahan materi dan ringkasan	
5.	19 / 29 / 01	Konsultasi Bab 1.8, 1.9	Perbaikan, lanjut Pengumpulan data dan cover	
6.	17 / 29 / 01		ditd.	

Bandar Lampung, 7 November 2024

Ketua Prodi D-III Kebidanan

Pembimbing LTA,


Dr. Ika Faria Elmeida, S.SiT, M.Keb
NIP. 197804062006042002


(NELLY INDRASARI, S.SiT, M.Keb)
NIP. 197309061992122001




LEMBAR BIMBINGAN LAPORAN TUGAS AKHIR
PRODI D-III KEBIDANAN TANJUNGPINANG

NAMA MAHASISWA CHANDINA Dwi AMELKANTI

NIM 1115441403

PEMBIMBING Utama (1) /Bandar Lampung 424

NAMA PEMBIMBING MELLY INDRAKARI, S. ST. N. M. M. M.

No.	Tanggal	Topik Bimbingan	Saran	Tanda Tangan
1.	7 / 10 / 2024	Bimbingan Bagian Akutasi	Perbaikan	
2.	19 / 10 / 2024	Lengkap bagian pendaftaran	Perbaikan	
3.	29 Mei 2025		ditid. traphani ed	
4.				
5.				
6.				

Bandar Lampung, 29 - 05 - 2025

Ketua Prodi D-III Kebidanan

Pembimbing I.T.A.



Dr. Ika Fitria Elmeida, S. ST., M. Keb

NIP. 197804062006042002



(MELLY INDRAKARI, S. ST. N. M. M. M.)

NIP. 197505061952122001

LEMBAR BIMBINGAN LAPORAN TUGAS AKHIR
PRODI D-III KEBIDANAN TANJUNGPINANG

NAMA MAHASISWA : CHANDIKA DWI ANGGRAINI
 NIM : 2215901008
 PEMBIMBING : Elma + + + Pendamping (2)
 NAMA PEMBIMBING : Laili Sunthaningrum Sst. M. Keb

No.	Tanggal	Topik Bimbingan	Saran	Tanda Tangan
1.	08 / 29 / 11	Konsultasi Judul LTA	Perbaikan Penulisan Teori dalam Pendahuluan	
2.	19 / 29 / 11	Konsultasi Bab I	Perbaikan dan penambahan isi latar belakang	
3.	9 / 29 / 12	Konsultasi Bab I	Lampirkan bab I, B	
4.	22 / 29 / 12	Konsultasi Bab I, II, III	Perbaikan	
5.	14 / 29 / 01	Konsultasi Bab I, II, III	Perbaikan cover	
6.	17 / 29 / 01	ACC		

Bandar Lampung, 7 November 2024

Ketua Prodi D-III Kebidanan


Pembimbing LTA,


 Dr. Ika Fitria Elmuda, S.SaT., M.Keb
 NIP. 197804062006042002


 Laili Sunthaningrum Sst. M. Keb
 NIP. 1984081120090220009

LEMBAR BIMBINGAN LAPORAN TUGAS AKHIR
PRODI D-III KEBIDANAN TANJUNGPINANG

NAMA MAHASISWA : CHANDIKA Dwi ANGGRANI
 NIM : 2215901008
 PEMBIMBING : Duana (1) / Pendamping (2)
 NAMA PEMBIMBING : LELY SULISTIARAHARDI, S.ST, M.Keb

No.	Tanggal	Topik Bimbingan	Saran	Tanda Tangan
1.	7 / 29 11	Bimbingan bagian Abstrak	Pembaca	
2.	29 / 25 10	Langkah paragraf	ke	
3.				
4.				
5.				
6.				

Bandar Lampung, 29 - 05 - 2025

Ketua Prodi D-III Kebidanan

Pembimbing LTA,



Dr. Ika Fitria Elmocida, S.ST., M.Keb
 NIP. 197804062006042002



(LELY SULISTIARAHARDI, S.ST, M.Keb)
 NIP. 198608112005022009

*Lampiran 10 dokumentasi***DOKUMENTASI**

08.10 - 0815 WIB



08.25 - 08.30 WIB



08.40 – 08.45 WIB



08.55-09.00 WIB



09.10 – 09.15 WIB



09.25 – 09.30 WIB