

LAMPIRAN

Lampiran 1. SOP Pijat Oksitosin

STANDAR OPERASIONAL PROSEDUR (SOP) PIJAT OKSITOSIN

No.	Standar Oprasional Prosedur	Pijat Oksitosin
1.	Pengertian	Pijat oksitosin adalah pijat relaksasi untuk merangsang hormone oksitosin, pijat oksitosin dilakukan sepanjang tulang vebrate sampai tulang costae kelima atau keenam.
2.	Tujuan	Tujuan dari pijat oksitosin adalah merangsang pengeluaran hormon oksitosin yang dapat meoptimalkan reflek pengeluaran kolostrum sehingga memperlancar pengeluaran kolostrum ibu.
3.	Manfaat	<ol style="list-style-type: none"> 1. Membantu ibu secara psikologis memberikan ketenangan dan tidak stress 2. Merangsang pelepasan hormon oksitosin 3. Memberikan kenyamanan pada ibu post partum 4. Meningkatkan produksi kolostrum 5. Membangkitkan rasa percaya diri 6. Melepas lelah
4.	Indikasi	Ibu Postpartum primipara dengan masalah belum ada pengeluaran ASI
5.	Kebijakan waktu dan pelaksanaan	<ol style="list-style-type: none"> 1. Pada prosedur ini bidan membutuhkan kerjasama dengan suami dan keluarga dalam pemberian pijat oksitosin untuk meningkatkan pengeluaran kolostrum. 2. Dilakukkan setiap pagi dan sore hari dengan durasi 2 kali selama 15 menit.
6.	Persiapan	<ol style="list-style-type: none"> 1. Persiapan petugas <ol style="list-style-type: none"> a. Memberikan salam dan menyapa pasien dengan ramah b. Menjelaskan langkah-langkah yang akan dilakukan c. Menutup ruangan d. Petugas mencuci tangan 2. Persiapan ibu <ol style="list-style-type: none"> a. Infoconsent dengan ibu dan keluarga tentang pelaksanaan pijat oksitosin b. Pemberian persetujuan di lakukkannya pijat oksitosin c. Dengan bantuan petugas atau suami memposisikan diri sesuai dengan posisi

		<p>pijat oksitosin</p> <ol style="list-style-type: none"> 3. Persiapan suami <ol style="list-style-type: none"> a. Mendapatkan infoconsent tentang pelaksanaan pijat oksitosin pada ibu b. Pemberian persetujuan di laksanakan pijat oksitosin c. Membantu memposisikan ibu d. Berdiri di dekat ibu untuk memperhatikan pijat oksitosin yang akan di ajarkan serta memberikan dukungan pada ibu 4. Persiapan ruangan dan lingkuan <ol style="list-style-type: none"> a. Menjaga privasi klien dalam pelaksanaannya b. Mempersiapkan ruangan yang nyaman dan bersih. 5. Persiapan Alat <ol style="list-style-type: none"> a. Meja b. Kursi c. Bantal d. Handuk e. Baby oil atau minyak zaitun f. Washlap g. Waskom (2 buah masing – masing berisi air hangat dan air dingin) h. Breast pump atau pompa ASI
7.	Cara Kerja	<p>Fase Orientasi</p> <ol style="list-style-type: none"> 1. Mengucapkan salam dan memperkenalkan diri 2. Menjelaskan tujuan dan prosedur tindakan 3. Menanyakan kesiapan dan kontrak waktu <p>Fase Kerja</p> <ol style="list-style-type: none"> 1. Mencuci tangan 2. Meminta ibu untuk melepaskan pakaian bagian atas 3. Memposisikan ibu duduk di kursi dan membungkung dengan memeluk bantal atau dapat menopang diatas lengan pada meja 4. Memasang handuk diatas pangkuan ibu, biarkan payudara bebas tanpa bra 5. Melumuri tangan dengan minyak zaitun atau baby oil 6. Memijat sepanjang kedua sisi tulang belakang ibu dengan menggunakan dua kepalan tangan dan ibu jari menunjuk kearah depan 7. Menekan ibu jari pada kedua sisi tulang belakang dengan membentuk gerakan memutar kecil 8. Pada saat bersamaan, pijat kedua sisi tulang

		<p>belakang kearah tulang belikat selama 2-3 menit</p> <ol style="list-style-type: none"> 9. Mengulangi pemijatan hingga 3 kali 10. Membersihkan punggung ibu dengan washlap air hangat dan air dingin secara bergantian 11. Merapihkan pasien dan alat 12. Mencuci tangan
8.	Evaluasi	<ol style="list-style-type: none"> 1. Evaluasi hasil yang dicapai (pengeluaran kolostrum) 2. Beri reinforcement positif pada ibu postpartum 3. Kontrak pertemuan selanjutnya 4. Mengakhiri pertemuan dengan baik
9.	Dokumentasi	Dokumentasikan dengan SOAP
10.	Hal – hal yang perlu diperhatikan	<ol style="list-style-type: none"> 1. Kenyamanan dan kekuatan kondisi fisik klien harus selalu dikaji untuk mengetahui keadaan klien selama prosedur 2. Istirahatkan klien terlebih dahulu setelah dilakukan pijat oksitosin selama kurang lebih 15 menit 3. Perhatikan kontraindikasi dilakukannya tindakan

Lampiran 2. Lembar Observasi

LEMBAR OBSERVASI PENGELUARAN KOLOSTRUM

Nama : Ny. S

Umur : 21 Tahun

Alamat : Desa Kali Rejo Kec. Palas, Kab. Lampung Selatan

No.	Tanggal / Jam	Sebelum diberikan pijat oksitosin	Tanggal / Jam	Sesudah diberikan pijat oksitosin
1.	08 Maret 2025/ 10.50 WIB 2 jam postpartum	Belum ada pengeluaran kolostrum	08 Maret 2025/ 12.50 WIB 2 jam postpartum	Belum ada Pengeluaran kolostrum
2.	08 Maret 2025/ 16.50 WIB 6 jam postpartum	Belum ada pengeluaran kolostrum	08 Maret 2025/ 18.50 WIB 6 jam postpartum	1 ml
3.	09 Maret 2025/ 07.00 WIB Kunjungan ke-1	15 ml	09 Maret 2025/ 09.00 WIB Kunjungan ke-1	25 ml
4.	09 Maret 2025/ 16.00 WIB Kunjungan ke-1	35 ml	09 Maret 2025/ 18.00 WIB Kunjungan ke-1	50 ml
5.	10 Maret 2025/ 07.00 WIB Kunjungan ke-2	50 ml	10 Maret 2025/ 09.00 WIB Kunjungan ke-2	75 ml
6.	10 Maret 2025/ 15.00 WIB Kunjungan ke-2	80 ml	10 Maret 2025/ 17.00 WIB Kunjungan ke-2	110 ml
7.	11 Maret 2025/ 07.00 WIB Kunjungan ke-3	80 ml	11 Maret 2025/ 09.00 WIB Kunjungan ke-3	120 ml
8.	11 Maret 2025/ 17.00 WIB kunjungan ke-3	95 ml	11 Maret 2025/ 19.00 WIB Kunjungan ke-3	140 ml

Lampiran 3. Ceklis Pijat Oksitosin

CEKLIST PIJAT OKSITOSIN

No.	Prosedur Tindakan	Dilakukan	
		Ya	Tidak
1.	Siapkan alat	√	
2.	Menjaga privasi klien	√	
3.	Cuci tangan	√	
4.	Membantu ibu melepaskan pakaian bagian atas dan BH	√	
5.	Memasang handuk	√	
6.	Bantu ibu duduk, bersandar kedepan melipat tangan diatas meja atau sandaran kursi, kemudian meletakkan kepala di atas lengannya. Payudara tergantung lepas tanpa baju	√	
7.	Lumuri kedua telapak tangan dengan baby oil atau minyak zaitun	√	
8.	Pijat sepanjang kedua sisi tulang belakang dengan menggunakan kepalan tinju kedua tangan dan ibu jari menghadap kearah atas atau depan	√	
9.	Tekan dengan sedikit kuat membentuk lingkaran kecil, dengan kedua jari menggosok kearah bawah kedua sisi tulang belakang pada saat yang sama dari leher kearah tulang belikat. Dilakukan selama 2-3 menit dan melakukan pemijatan 2 kali sehari	√	
10.	Membersihkan punggung dengan air	√	
11.	Membantu ibu memakai bh dan pakaiannya kembali	√	
12.	Membereskan alat	√	
13.	Mencuci tangan	√	

Lampiran 4. Izin Lokasi

KEMENTERIAN KESEHATAN REPUBLIK INDONESIA
POLITEKNIK KESEHATAN TANJUNGPURUNING
PRODI D III KEBIDANAN TANJUNGPURUNING
Jl. Soekarno – Hatta No. 1 Hajimena, Bandar Lampung

IZIN LOKASI PENGAMBILAN STUDI KASUS

Yang Bertanda Tangan dibawah ini :

Nama : Bdn. Siti Jamila, S.ST

Alamat : Jl. Raya Palas Bangunan, Desa Bangunan Kec. Palas,
Kab. Lampung Selatan

Dengan ini menyatakan bahwa :

Nama : Nur Aini Ari Ongkana

NIM : 2215401022

Tingkat / Semester : III (Tiga) / VI (Enam)

Telah mengambil studi kasus kebidanan di PMB Bdn. Siti Jamila, S.ST sebagai salah satu cara menyelesaikan Pendidikan Ahli Madya Kebidanan pada program studi D-III Kebidanan Tanjungpuruning Politeknik Kesehatan Tanjungpuruning.

Lampung Selatan, 28 Februari 2025

Pembimbing Lahan


Bdn. Siti Jamila, S.ST
NIP. 197004181989122001

Lampiran 5. Lembar Pernyataan Menjadi Subyek

KEMENTERIAN KESEHATAN REPUBLIK INDONESIA
POLITEKNIK KESEHATAN TANJUNGPUR
PRODI D III KEBIDANAN TANJUNGPUR
Jl. Soekarno – Hatta No. 1 Hajimena, Bandar Lampung

LEMBAR PERNYATAAN MENJADI SUBYEK

Yang Bertanda Tangan dibawah ini :

Nama : Ny. Sri Suryati

Umur : 21 tahun

Alamat : Desa Kali Rejo Kec. Palas, Kab. Lampung Selatan

Menyatakan bahwa saya bersedia untuk menjadi pasien dalam Laporan Tugas Akhir (LTA), yaitu Pemberian Pijat Oksitosin Dalam 2 Jam Postpartum untuk Merangsang Kolostrum Terhadap Ny. S di PMB Bdn. Siti Jamila, S.ST. Lampung Selatan. Asuhan akan diberikan oleh mahasiswa yang bersangkutan yaitu :

Nama : Nur Aini Ari Ongkana

NIM : 2215401022

Tingkat / Semester : III (tiga)/VI (Enam)

Lampung Selatan, 28 Februari 2025

Mahasiswa



Nur Aini Ari Ongkana
NIM. 2215401022

Klien,



Ny. Sri Suryati

Menyetujui,

Pembimbing Lahan


Bdn. Siti Jamila, S.ST
 NIP. 197004181989122001

Lampiran 6. Lembar Informed Consent

KEMENTERIAN KESEHATAN REPUBLIK INDONESIA
POLITEKNIK KESEHATAN TANJUNGPURANG
PRODI D III KEBIDANAN TANJUNGPURANG
Jl. Soekarno – Hatta No. 1 Hajimena, Bandar Lampung

LEMBAR PERSETUJUAN (INFORMED CONSENT)

Yang Bertanda Tangan dibawah ini :

Nama : Rian Adytia
 Umur : 26 Tahun
 Alamat : Desa Kali Rejo Kec. Palas, Kab. Lampung Selatan

Selaku Suami telah mendapat penjelasan, memahami dan ikut menyetujui terhadap tindakan Pemberian Pijat Oksitosin Dalam 2 Jam Postpartum untuk Merangsang Kolostrum terhadap Istri.

Nama : Ny. Sri Suryati
 Umur : 21 Tahun
 Alamat : Desa Kali Rejo Kec. Palas, Kab. Lampung Selatan

Lampung Selatan, 28 Februari 2025

Mahasiswa



Nur Aini Ari Ongkana
 NIM. 2215401022

Suami



Tn. Rian Adytia

Klien



Ny. Sri Suryati

Menyetujui,
 Pembimbing Lahan


Bdn. Siti Jamila S.ST
NIP. 197004181989122001

Lampiran 7. Lembar Informed Consent

KEMENTERIAN KESEHATAN REPUBLIK INDONESIA
POLITEKNIK KESEHATAN TANJUNGPUR
PRODI D III KEBIDANAN TANJUNGPUR
Jl. Soekarno – Hatta No. 1 Hajimena, Bandar Lampung

LEMBAR PERSETUJUAN (INFORMED CONSENT)

Yang Bertanda Tangan dibawah ini :

Nama : Ny. Sri Suryati

Umur : 21 Tahun

Alamat : Desa Kali Rejo Kec. Palas, Kab. Lampung Selatan

Menyatakan bahwa saya telah diberikan penjelasan mengenai Pemberian Pijat Oksitosin Dalam 2 Jam Postpartum untuk Merangsang Kolostrum terhadap Ny. S di PMB Bdn. Siti Jamila, SST.

Lampung Selatan, 28 Februari 2025

Mahasiswa



Nur Aini Ari Ongkara
NIM. 2215401022

Klien



Ny. Sri Suryati

Suami/Keluarga



Tn. Rian Adytia

Menyetujui,
Pembimbing Lahan



Lampiran 8. Lembar Informed Choice

KEMENTERIAN KESEHATAN REPUBLIK INDONESIA
POLITEKNIK KESEHATAN TANJUNGPURANG
PRODI D III KEBIDANAN TANJUNGPURANG
Jl. Soekarno – Hata No. 1 Hajimena, Bandar Lampung

INFORMED CHOICE

Saya yang bertanda tangan dibawah ini :

Nama : Ny. Sri Suryati

Umur : 21 Tahun

Alamat : Desa Kali Rejo Kec. Palas, Kab. Lampung Selatan

Menyatakan bersedia menjadi partisipan pada Laporan Tugas Akhir (LTA) yang dilakukan oleh

Nama : Nur Aini Ari Ongkara

NIM : 2215401022

Judul : Pemberian pijat oksitosin dalam 2 jam postpartum untuk merangsang kolostrum

Saya akan memberikan jawaban sejujur-jujurnya demi kepentingan penelitian ini dengan jawaban yang diberikan ilmu pengetahuan. Demikian pernyataan ini saya buat dengan sebenar-benarnya.

Lampung Selatan, 28 Februari 2025

Hormat saya



Ny. Sri Suryati

CATATAN PERSALINAN

1. Tanggal : 06 Maret 2015
 2. Nama bidan : Bid. SITI JAWAHIR, SST
 3. Tempat Persalinan :
☐ Rumah Ibu ☐ Puskesmas
☐ Polindes ☐ Rumah Sakit
☐ Klinik Swasta ☒ Lainnya : PMS
 4. Alamat tempat persalinan :
 5. Catatan : ☐ Nujuk, kala : I / II / III / IV
 6. Alasan merujuk :
 7. Tempat rujukan :
 8. Pendamping pada saat merujuk :
☐ Bidan ☐ Teman
☐ Suami ☐ Dukun
☐ Keluarga ☐ Tidak ada

KALA I

9. Perogram melewati garis waspada : Ya ☒ / Tidak
 10. Masalah lain, sebutkan :
 11. Penatalaksanaan masalah tsb :
 12. Hasilnya :
 KALA II

13. Episiotomi :
☐ Ya, Indikasi
☒ Tidak
 14. Pendamping pada saat persalinan
☒ Suami ☐ Teman ☐ Tidak ada
☐ Keluarga ☐ Dukun
 15. Gawat Janin :
☐ Ya, tindakan yang dilakukan
 a.
 b.
 c.
☒ Tidak
 16. Distosia bahu :
☐ Ya, tindakan yang dilakukan
 a.
 b.
 c.
☒ Tidak
 17. Masalah lain, sebutkan :
 18. Penatalaksanaan masalah tersebut :
 19. Hasilnya :
 KALA III

20. Lama kala III : 5 menit
 21. Pemberian Oksitosin 10 U im ?
☒ Ya, waktu : 1 menit sesudah persalinan
☐ Tidak, alasan :
 22. Pemberian ulang Oksitosin (2x) ?
☐ Ya, alasan :
☒ Tidak
 23. Penanganan tali pusat terkendak ?
☒ Ya
☐ Tidak, alasan :

PEMANTAUAN PERSALINAN KALA IV

Jam Ke	Waktu	Tekanan darah	Nadi	Suhu	Tinggi Fundus Uteri	Kontraksi Uterus	Kandung Kemih	Perdarahan
1	09.05	160/90	80	36°C	2 Jr 4 R	Batuk, berat	Kosong	± 40 cc
	09.20	100/70	80		2 Jr 4 R	Batuk, berat	Kosong	± 30 cc
	09.35	110/90	80		2 Jr 4 R	Batuk, berat	Kosong	± 30 cc
	09.50	110/90	81		2 Jr 4 R	Batuk, berat	Kosong	± 25 cc
2	10.20	120/90	87	36.5°C	2 Jr 4 R	Batuk, berat	Kosong	± 20 cc
	10.50	120/80	87		2 Jr 4 R	Batuk, berat	Kosong	± 10 cc

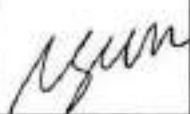



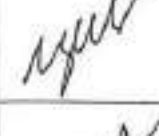
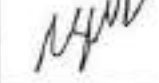
Masalah kala IV :
 Penatalaksanaan masalah tersebut :
 Hasilnya :

24. Masalah fundus uteri ?
☒ Ya
☐ Tidak, alasan :
 25. Plasenta lahir lengkap (intact) : Ya ☒ / Tidak
 Jika tidak lengkap, tindakan yang dilakukan :
 a.
 b.
 c.
 26. Plasenta tidak lahir > 30 menit : Ya ☒ / Tidak
☐ Ya, tindakan :
 a.
 b.
 c.
 27. Lakserasi :
☐ Ya, dimana :
☒ Tidak
 28. Jika lacerasi perineum, derajat : 1 / 2 / 3 / 4
 Tindakan :
☐ Penjahitan, dengan / tanpa anestesi
☐ Tidak dijahit, alasan :
 29. Atoni uteri :
☐ Ya, tindakan :
 a.
 b.
 c.
☒ Tidak
 30. Jumlah perdarahan : ± 100 ml
 31. Masalah lain, sebutkan :
 32. Penatalaksanaan masalah tersebut :
 33. Hasilnya :
 BAYI BARU LAHIR :
 34. Berat badan : 2500 gram
 35. Panjang : 47 cm
 36. Jenis kelamin : P
 37. Penilaian bayi baru lahir : baik / ada penyuli
 38. Bayi lahir :
☒ Normal, tindakan :
☒ mengeringkan
☒ menghangatkan
☒ rangsang tali
☒ bungkus bayi dan tempatkan di sisi ibu
☐ Asplasia ringan/pucat/biru/lemas/Indikasi :
☐ mengeringkan ☐ bebaskan jalan napas
☐ rangsang baki ☐ menghangatkan
☐ bungkus bayi dan tempatkan di sisi ibu
☐ lain - lain sebutkan :
☐ Cacat bawaan, sebutkan :
☐ Hipotermi, tindakan :
 a.
 b.
 c.
 39. Pemberian ASI
☒ Ya, waktu : 1 jam setelah bayi lahir
☐ Tidak, alasan :
 40. Masalah lain,sebutkan :
 Hasilnya :

Lampiran 10. Lembar Bimbingan Laporan Tugas Akhir

LEMBAR BIMBINGAN LAPORAN TUGAS AKHIR**PRODI D-III KEBIDANAN TANJUNGPINANG**

NAMA MAHASISWA : Nur Aini Ari Ungkara
 NIM : 2215401022
 PEMBIMBING : Utama (1) / Pendamping (2)
 NAMA PEMBIMBING : Yeyen Putriana, S.SiT., M.Keb

No.	Tanggal	Topik Bimbingan	Saran	Tanda Tangan
1.	8 / 11 2024	Pengajuan judul LTA	Acc. awal	
2.	25 / 11 2024	Bimbingan bab 1	Revisi	
3.	28 / 11 2024	Bimbingan bab 3.9, 10	Revisi	
4.	13 / 12 2024	Bimbingan bab 3.9, 10	Revisi	
5.	24 / 12 2024	Bimbingan bab 1, 10, 11	Revisi	
6.	07 / 01 2025	Bimbingan bab 1.9, 10	Acc. sedang	

Bandar Lampung, 08 November 2024

Ketua Prodi D-III Kebidanan

Pembimbing LTA,



Dr. Ika Fitria Elmeida, S.SiT., M.Keb

NIP. 197804062006042002

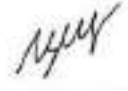
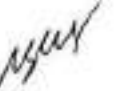






(Yeyen Putriana, S.SiT., M.Keb)

NIP. 197401261992122000

LEMBAR BIMBINGAN LAPORAN TUGAS AKHIR
PRODI D-III KEBIDANAN TANJUNGPINANG


NAMA MAHASISWA : Nur Aini Ari Ongkara
 NIM : 2215401022
 PEMBIMBING : Utama (1) / Pendamping (2)
 NAMA PEMBIMBING : Yeyen Putriana, S.SiT., M.Keb
 JUDUL : Pemberian Pijat Oksitosin Dalam 2 Jam Postpartum Untuk Merangsang Kolostrum

No.	Tanggal	Topik Bimbingan	Saran	Tanda Tangan
1.	02/05 2025	Bimbingan bab IV, V, VI	Revisi Leopold, pp	
2.	02/05 2025	Bimbingan bab IV, V, VI	Revisi	
3.	05/05 2025	Bimbingan bab IV, V, VI	Revisi	
4.	05/05 2025	Bimbingan bab IV, V, VI	Revisi	
5.	07/05 2025	Bimbingan bab IV, V, VI	Revisi	
6.	07/05 2025	Bimbingan bab IV, V, VI	ACE Sidney	

Bandar Lampung,

2025





Pembimbing LTA,


 Yeyen Putriana, S.SiT., M.Keb

NIP. 197401281992122000

LEMBAR BIMBINGAN PROPOSAL TUGAS AKHIR
PRODI D-III KEBIDANAN TANJUNGPINANG

NAMA MAHASISWA : Nur Aini Ari Ongkara
 NIM : 2215401022
 PEMBIMBING : Utama (1) / Pendamping (2)
 NAMA PEMBIMBING : Monica Dara Delia Suja, S. Keb., Bd., M. P. H.
 JUDUL : Pemberian Pijat Oksitosin Dalam 2 Jam Post Partum Untuk Merangsang Kolostrum

No.	Tanggal	Topik Bimbingan	Saran	Tanda Tangan
1.	03 / 01 / 2025	Bab 1 dan 2	Acc judul, revisi bab 1 dan 2	
2.	11 / 02 / 2025	Bab 1, 2, dan 3	Revisi	
3.	19 / 02 / 2025	Bab 1, 2, dan 3	Revisi	
4.	20 / 02 / 2025	Bab 1, 2, dan 3	Acc Sidang	





Bandar Lampung, 20 Februari 2025
 Pembimbing LTA,



Monica Dara Delia Suja, S. Keb., Bd., M. P. H.
 NIP. 199105022022032002

LEMBAR BIMBINGAN LAPORAN TUGAS AKHIR
PRODI D-III KEBIDANAN TANJUNGPINANG

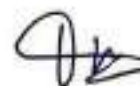
NAMA MAHASISWA : Nur Aini Ari Ongkara
 NIM : 2215401022
 PEMBIMBING : Utami (1) / Pendamping (2)
 NAMA PEMBIMBING : Monica Dara Delia Suja, S.Keb., Bd., MPH
 JUDUL : Pemberian Pijat Oksitosin Dalam 2 Jam Postpartum Untuk Merangsang Kolostrum

No.	Tanggal	Topik Bimbingan	Saran	Tanda Tangan
1.	05 / 05 2025	Bimbingan bab IV. v. vi	revisi	
2.	06 / 05 2025	Bimbingan bab IV. v. vi	acc ujian	
3.	14 / 05 2025	Bimbingan bab I. II. III. IV. v. vi Setelah selesai	revisi	
4.	14 / 05 2025	Bimbingan bab IV. v. vi	acc	
5.				
6.				

Bandar Lampung,

2025

Pembimbing LTA,



Monica Dara Delia Suja, S.Keb., Bd., MPH

NIP. 199105022032002

Lampiran 11. Dokumentasi Pijat Oksitosin

Dokumentasi

KUNJUNGAN I (2 Jam Postpartum) 08 Maret 2025



KUNJUNGAN II (6 Jam Postpartum) 08 Maret 2025



KUNJUNGAN III (Hari Pertama Postpartum) 09 Maret 2025





KUNJUNGAN IV (Hari Kedua Postpartum) 10 Maret 2025



KUNJUNGAN V (Hari Ketiga Postpartum) 11 Maret 2025





KUNJUNGAN VI EVALUASI (Hari Keempat Postpartum) 12 Maret 2025

