

BAB III
TINJAUAN KASUS

ASUHAN KEBIDANAN PADA NEONATUS DENGAN *DIAPER*
***RASH* DI TPMB IMELDA, S.ST DESA AGUNG DALEM**
KEC. BANJAR MARGO KAB. TULANG BAWANG

Tempat Pengkajian : PMB Imelda, S.ST
Tanggal Pengkajian : 25 Maret 2024
Jam Pengkajian : 08.00 WIB
Pengkaji : Salsabilla Shafa Adzra

A. Kunjungan Awal

1. Data Subyektif

a. Identitas Anak dan Orang Tua

Nama Bayi : By. A
Jenis Kelamin : Perempuan
Tanggal Lahir : 10 Maret 2024
Usia : 2 Minggu 2 Hari
Anak Ke- : 3

| | | | |
|------------|---------------|------------|---------------|
| Nama Ibu | : Ny. S | Nama Ayah | : Tn. H |
| Umur | : 36 tahun | Umur | : 39 tahun |
| Agama | : Islam | Agama | : Islam |
| Pendidikan | : SMP | Pendidikan | : SMP |
| Pekerjaan | : IRT | Pekerjaan | : Petani |
| Alamat | : Agung Dalem | Alamat | : Agung Dalem |

b. Keluhan saat ini

Ibu mengatakan anaknya mengalami kemerahan pada bagian bokong/pantat sejak 3 hari yang lalu, rewel serta sering menangis

c. Riwayat Persalinan

Melahirkan tanggal : 10 Maret 2024
Tempat persalinan : Klinik
Jenis persalinan : Sectio caesarea
Penyulit : Tidak ada penyulit
Penolong : Dokter
Jenis kelamin : Perempuan
Berat badan : 2900 gr
Panjang badan : 49 cm

d. Riwayat BBL

1) Masalah pada saat bayi lahir

Ibu mengatakan anaknya normal tidak ada masalah

e. Riwayat kesehatan

1) Imunisasi

HB0 : Sudah dilakukan pada usia 1 hari
BCG : Belum dilakukan
DPT 1 : Belum dilakukan
DPT 2 : Belum dilakukan
DPT 3 : Belum dilakukan
Polio : Belum dilakukan
Campak : Belum dilakukan

2) Riwayat penyakit yang lalu

Ibu mengatakan pada bayi A tidak memiliki riwayat penyakit berbahaya

3) Riwayat penyakit sekarang

Ibu mengatakan bayinya rewel, susah tidur dan terdapat ruam merah didaerah bokong sejak 3 hari yang lalu, setelah di anamnesa penyebab iritasi karena sering menggunakan pampers, jika pampers sudah penuh ibu malas untuk menggantinya.

f. Pemenuhan Kebutuhan Sehari-hari

1) Nutrisi

Ibu mengatakan anaknya masih ASI Eksklusif

2) Eliminasi

a) BAB : 2-3 x/ hari

b) BAK : 5-6 x/hari

3) Aktivitas

Bayi merasa tidak nyaman ketika ingin bergerak miring ke kiri dan ke kanan

4) Istirahat

Ibu mengatakan istirahat anaknya sering terganggu dikarenakan rasa tidak nyaman dibagian pantat

5) Personal Hygiene

Ibu mengatakan mengganti pampers 2-3 kali sehari

2. Data Objektif

a. Pemeriksaan umum

- 1) Keadaan umum : Baik
- 2) Kesadaran : Composmetis
- 3) Tanda- Tanda Vital
- Nadi : 100 x/ menit
- RR : 40 x/ menit
- Suhu : 36,6° C
- 4) Berat Badan : 3000 Gram
- 5) Panjang Badan : 50 cm
- 6) Lingkar Kepala : 33 cm

b. Pemeriksaan Fisik

1) Kepala

Bentuk proposional, tidak ada moulage, tidak ada benjolan, tidak ada cekungan atau kelainan lainnya

2) Rambut

Hitam, bersih, rambut lebat

3) Mata

Simetris, conjungtiva merah muda, sklera putih (tidak ikterik) tidak terdapat tanda infeksi, reflek berkedip dan reflek cahaya positif, tidak ada kelainan

4) Wajah

Simetris, tidak ada benjolan, tidak ada odema, warna wajah kemerahan

5) Telinga

Bersih, tidak ada pengeluaran serumen

6) Hidung

Bersih, simetris, tidak ada odema, tidak ada pernafasan cuping hidung

7) Mulut

Simetris, mukosa lembab, lidah bersih

8) Leher

Tidak ada pembesaran kelenjar tyroid

9) Dada

Simetris, tidak ada tarikan dinding dada

10) Perut

Tidak ada pembesaran pada perut, dan tidak kembung

11) Genetalia

Labia mayora menutupi labia minora, terdapat lubang uretra

12) Bokong

Terdapat ruam kemerahan pada daerah bokong

13) Anus

Terdapat lubang anus

14) Ekstermitas

Jari tangan dan jari kaki lengkap, tidak ada odema, warna kulit kemerahan

c. Pemeriksaan penunjang

Tidak ada pemeriksaan penunjang





3. Assesment

- a. Diagnosis : Bayi A usia 2 minggu 2 hari dengan *diaper rash*
- b. Diagnosa potensial : Infeksi kulit (*Diaper Dermatitis candida*)







4. Planning



- a. Jelaskan pada ibu keadaan anaknya
- b. Jelaskan pada ibu tentang *diaper rash*
- c. KIE pada ibu tentang perawatan bayi baru lahir
- d. Beritahu ibu waktu yang tepat saat mengganti pampers
- e. Beritahu ibu cara menjaga personal hygiene bayi
- f. Beitahu ibu cara pemberian *extra virgin olive oil* (EVOO)
- g. Anjurkan kepada ibu untuk segera datang ke tenaga kesehatan apabila terdapat tanda - tanda infeksi
- h. Anjurkan ibu untuk memberikan ASI eksklusif
- i. Beritahu ibu akan dilakukan kunjungan ulang







Tabel 1
LEMBAR IMPLEMENTASI

| Perencanaan | Pelaksanaan | | | Evaluasi | | |
|---|-------------------------|--|---|-------------------------|--|---|
| | Waktu | Pelaksanaan | Paraf | Waktu | Evaluasi/Tindakan | Paraf |
| 1. Jelaskan pada ibu keadaan anaknya | 25-03-2024 08.00 WIB | Menjelaskan pada ibu bahwa dari hasil pemeriksaan keadaan anaknya baik TTV: Nadi : 100 x/ menit RR : 40 x/ menit S : 36,6° C Berat Badan : 3000 Gram Panjang Badan : 50 cm Lingkar Kepala : 33 cm Dan menjelaskan kepada ibu bahwa anaknya terkena <i>diaper rash</i> berdasarkan hasil pemeriksaan yang telah dilakukan | Salsabilla  | 25-03-2024 08.10 WIB | Ibu sudah mengetahui keadaan bayinya dan ibu sudah mengetahui bahwa anaknya terkena <i>diaper rash</i> /ruam popok | Salsabilla  |
| 2. Jelaskan pada ibu tentang <i>diaper rash</i> | 25-03-2024 08.15 WIB | Menjelaskan pada ibu tentang <i>diaper rash</i> atau ruam popok. <i>Diaper rash</i> atau ruam popok adalah inflamasi kulit yang umum pada area popok bayi dan balita. Hal ini disebabkan | Salsabilla  | 25-03-2024 08.30 WIB | Ibu sudah mengetahui tentang <i>diaper rash</i> | Salsabilla  |

| | | | | | | |
|--|--|---|--|--|--|--|
| | | <p>oleh terpaparnya urin dan feses pada kulit yang lama. penyebab terjadinya <i>diaper rash</i> atau ruam popok yaitu:</p> <ol style="list-style-type: none"> a. Frekuensi penggantian popok yang jarang. Hingga kontak terlalu lama dengan urine dan feses bayi b. Cara pembersihan dan pengeringan didaerah popok yang tidak tepat dan benar. c. Kesalahan dalam menggunakan bahan topikal untuk melindungi kulit. d. Kulit yang sangat peka kemudian faktor resiko terjadinya ruam popok, dan harus dihindari yaitu: <ol style="list-style-type: none"> a. Mengganti popok bayi dengan frekuensi kurang dari 5 kali/ hari b. Bayi dengan frekuensi BAB lebih dari 3 kali dalam sehari dengan konsistensi feses lunak dan cair lebih beresiko terkena ruam popok | | | | |
|--|--|---|--|--|--|--|

| | | | | | | |
|--|-------------------------|--|---|-------------------------|---|---|
| | | | | | | |
| 3. KIE pada ibu tentang perawatan bayi baru lahir | 25-03-2024 08.32 WIB | Memberikan KIE kepada ibu tentang perawatan bayi baru lahir seperti tetap menjaga kehangatan bayi, melakukan perawatan tali pusat, menjaga personal hygiene bayi | Salsabilla  | 25-03-2024 08.40 WIB | Ibu memahami edukasi yang diberikan | Salsabilla  |
| 4. Beritahu ibu waktu yang tepat mengganti pampers | 25-03-2024 08.45 WIB | Memberitahu kepada ibu waktu yang tepat saat mengganti pampers yaitu saat bayi BAK dan BAB atau saat pampers sudah lembab dan penuh segera ganti pampers yang bersih, jangan biarkan pampers lembab terlalu lama atau ganti pampers 2-3 jam sekali, lalu bersihkan pantat bayi secara menyeluruh | Salsabilla  | 25-03-2024 08.50 WIB | Ibu mengerti waktu yang tepat mengganti pampers | Salsabilla  |
| 5. Beritahu ibu cara menjaga personal hygiene bayi | 25-03-2024 08.52 WIB | Memberitahu ibu untuk selalu menjaga personal hygiene bayi dengan selalu mengganti pampers tepat waktu, membersihkan daerah genitalia, pantat hingga anus dengan bersih setelah bayi BAB atau BAK | Salsabilla  | 25-03-2024 08.58 WIB | Ibu memahami edukasi yang diberikan | Salsabilla  |

| | | | | | | |
|---|----------------------------------|---|---|----------------------------------|---|---|
| <p>6. Beritahu ibu cara pemberian <i>extra virgin olive oil</i></p> | <p>25-03-2024 09.00 WIB</p> | <p>Memberitahu ibu cara pemberian <i>extra virgin olive oil</i> yaitu pada saat setelah mandi pagi dan sore hari, sehari 2x secara rutin dengan cara:</p> <ol style="list-style-type: none"> a. Pertama bersihkan daerah <i>diaper rash</i>/ruam popok dengan air hangat menggunakan kain bersih dan lembut b. Setelah dibersihkan dengan air hangat lalu keringkan menggunakan kain bersih dan lembut c. Kemudian berikan <i>extra virgin olive oil</i> sebanyak 2-3 tetes lalu usapkan secara merata dan perlahan didaerah <i>diaper rash</i>/ruam popok, kemudian biarkan beberapa saat agar <i>extra virgin olive oil</i> meresap ke kulit bayi lalu setelah itu pakaikan pampers bayi yang bersih | <p>Salsabilla</p>  | <p>25-03-2024 09.15 WIB</p> | <p>Ibu sudah mengerti cara mengoleskan <i>extra virgin olive oil</i></p> | <p>Salsabilla</p>  |
| <p>7. Anjurkan ibu untuk datang ke fasilitas kesehatan</p> | <p>25-03-2024 09. 30 WIB</p> | <p>Menganjurkan ibu untuk segera datang ke fasilitas kesehatan apabila terdapat tanda-tanda infeksi seperti berikut:</p> | <p>Salsabilla</p> | <p>25-03-2024 09. 45 WIB</p> | <p>Ibu bersedia untuk segera membawa anaknya ke tenaga kesehatan apabila terdapat tanda-tanda</p> | <p>Salsabilla</p> |

| | | | | | | |
|--|-------------------------|--|---|-------------------------|---|---|
| apabila terdapat tanda-tanda infeksi | | <p>a. Bercak merah semakin meluas dan terdapat cairan</p> <p>b. Bayi merasa sering tidak nyaman dengan bercak tersebut</p> <p>c. Bila muncul tanda infeksi seperti demam pada bayi</p> |  | | infeksi |  |
| 8. Beritahu ibu untuk berikan ASI eksklusif kepada bayinya | 25-03-2024 09.50 WIB | Memberitahu ibu untuk memberikan ASI eksklusif sampai usia anak 6 bulan dan menyusui bayinya setiap 2 jam sekali | Salsabilla  | 25-03-2024 10.00 WIB | Ibu bersedia memberikan ASI eksklusif dan bersedia menyusui setiap 2 jam sekali | Salsabilla  |
| 9. Beritahu ibu akan dilakukan kunjungan ulang | 25-03-2024 10.15 WIB | Memberitahu ibu bahwa pada tanggal 27 Maret 2024 akan dilakukan kunjungan rumah | Salsabilla  | 25-03-2024 10.30 WIB | Ibu bersedia untuk dilakukan kunjungan ulang | Salsabilla  |

B. Catatan Perkembangan I

Tanggal pengkajian 27 Maret 2024, pukul 16.00 WIB

1. Data Subyektif

- a. Ibu mengatakan anaknya masih rewel karena merasa tidak nyaman karena ruam
- b. Ibu mengatakan sudah mulai rajin mengoleskan *extra virgin olive oil* pada daerah yang terkena ruam
- c. Ibu mengatakan sudah mulai rajin mengganti pampers jika sudah lembab
- d. Ibu mengatakan sudah menggunakan air hangat untuk membersihkan daerah genitalia anak saat BAB dan BAK
- e. Ibu mengatakan sudah menyusui bayinya setiap 2 jam sekali

2. Data Obyektif

- a. Pemeriksaan Umum

| | |
|-----------------------|--|
| Keadaan umum | : Baik |
| Kesadaran | : Composmentis |
| LK | : 34 cm |
| BB | : 3200 gram |
| PB | : 50 cm |
| Pemeriksaan Genetalia | : Masih terdapat ruam pada daerah pantat dengan diameter ruam 0,5 cm |
- b. Eliminasi

| | |
|-----|---|
| BAB | : ± 2-3 kali/ hari |
| BAK | : ± 4 - 6 kali/hari, ibu membersihkan daerah genitalia bayi dengan membasuh menggunakan handuk dan air hangat |
- c. Penggunaan pampers : Menggunakan pampers sekali pakai







3. Assesment





- a. Diagnosa : Bayi A usia 2 minggu 4 hari dengan *diaper rash*
- b. Diagnosa potensial : Infeksi kulit (*Diaper Dermatitis Candida*)

4. Planning

- a. Lakukan evaluasi asuhan
- b. Pastikan ibu telah mengganti pampers tepat waktu
- c. Evaluasi kembali ibu untuk rutin memberikan *extra virgin olive oil* setelah mandi pagi dan sore
- d. Anjurkan ibu untuk memberikan rasa nyaman pada anaknya
- e. Beritahu ibu akan dilakukan kunjungan ulang

Tabel 2
LEMBAR IMPLEMENTASI

| Perencanaan | Pelaksanaan | | | Evaluasi | | |
|---|-------------------------|---|---|-------------------------|--|---|
| | Waktu | Pelaksanaan | Paraf | Waktu | Evaluasi/Tindakan | Paraf |
| 1. Lakukan evaluasi asuhan | 27-03-2024 16.00 WIB | Melakukan evaluasi asuhan yang telah diberikan kepada ibu dan telah diterapkan dengan baik | Salsabilla  | 27-03-2024 16.10 WIB | Ibu telah menjalankan asuhan yang diberikan dengan baik | Salsabilla  |
| 2. Pastikan ibu mengganti pampers tepat waktu | 27-03-2024 16.30 WIB | Memastikan kembali apakah ibu telah rajin mengganti pampers dengan tepat waktu, sehari lebih dari 3 kali yaitu saat bayi BAK dan BAB atau pampers sudah lembab segera ganti pampers yang bersih, jangan biarkan pampers lembab terlalu lama atau ganti pampers 3-4 jam sekali, lalu bersihkan pantat bayi secara menyeluruh | Salsabilla  | 27-03-2024 16.45 WIB | Ibu telah mengganti pampers dengan tepat waktu serta membersihkan area pantat bayi hingga bersih | Salsabilla  |
| 3. Evaluasi kembali ibu untuk mengoleskan <i>extra virgin</i> | 27-03-2024 17.30 WIB | Mengevaluasi kembali kepada ibu cara pemberian <i>extra virgin olive oil</i> pada daerah pantat bayi yang terkena ruam setelah mandi pagi dan sore dilakukan 2x sehari | Salsabilla  | 27-03-2024 17.45 WIB | Ibu sudah mengerti cara mengoleskan <i>extra virgin olive oil</i> dan telah mengetahui mulai ada perubahan warna menipis | Salsabilla  |

| | | | | | | |
|--|-------------------------|--|---|-------------------------|---|---|
| <i>olive oil</i> pada ruam bayi secara rutin pada pagi dan sore hari | | secara rutin ruam pada pantat bayi telah mulai ada perubahan warna menipis | | | pada pantat bayi | |
| 4. Anjurkan ibu untuk memberikan rasa nyaman kepada anaknya | 27-03-2024 18.20 WIB | Menganjurkan ibu untuk memberikan rasa aman dan nyaman pada anaknya, seperti tetap memberikan kasih sayang yang adil pada satu anak dengan anak yang lainnya, mengganti pakaiannya jika kotor ataupun basah. | Salsabilla  | 27-03-2024 18.30WIB | Ibu telah memberikan rasa nyaman dan perhatian kepada anaknya | Salsabilla  |
| 5. Beritahu ibu akan dilakukan kunjungan ulang | 27-03-2024 18.45 WIB | Memberitahu ibu bahwa akan dilakukan kunjungan rumah pada tanggal 29 Maret 2024 | Salsabilla  | 27-03-2024 18.50 WIB | Ibu bersedia untuk dilakukan kunjungan ulang | Salsabilla  |

C. Catatan Perkembangan II

Tanggal pengkajian 29 Maret 2024, pukul 08.00 WIB

1. Data Subyektif

- a. Ibu mengatakan ruam merah mulai berkurang
- b. Ibu mengatakan sudah mengganti pampers tepat waktu
- c. Ibu sudah memberikan *extra virgin olive oil* dengan rutin
- d. Ibu mengatakan anaknya sudah tidak rewel

2. Data Obyektif

Keadaan umum : Baik
Kesadaran : Composmentis
LK : 34 cm
BB : 3200 gram
Daerah genitalia : Ruam pada bagian bokong/pantat sudah memudar





3. Assesment







- a. Diagnosis : Bayi A usia 2 minggu 6 hari dengan *diaper rash*
- b. Diagnosa potensial : Infeksi kulit (*Diaper Dermatitis Candida*)



4. Planning

- a. Evaluasi keadaan bayi
- b. Memberikan edukasi kembali kepada ibu untuk tetap menjaga kulit bayi agar tetap bersih
- c. Menganjurkan kembali ibu waktu yang tepat mengganti pampers
- d. Menganjurkan kembali ibu untuk rutin memberikan *extra virgin olive oil*
- e. Anjurkan ibu untuk memberikan rasa nyaman pada anaknya
- f. Melakukan kunjungan ulang

TABEL 3
LEMBAR IMPLEMENTASI

| Perencanaan | Pelaksanaan | | | Evaluasi | | |
|---|-------------------------|--|---|-------------------------|---|---|
| | Waktu | Pelaksanaan | Paraf | Waktu | Evaluasi/Tindakan | Paraf |
| 1. Evaluasi keadaan bayi | 29-03-2024 08.00 WIB | Berdasarkan hasil evaluasi yang telah dilakukan ibu sudah menjalankan edukasi dengan baik sehingga ruam pada pantat bayi mulai berkurang | Salsabilla  | 29-03-2024 08.10 WIB | Ibu telah mengetahui hasil evaluasi asuhan | Salsabilla  |
| 2. Berikan edukasi kembali kepada ibu untuk menjaga kulit bayi agar tetap bersih dan lembab | 29-03-2024 08.25 WIB | Memberikan edukasi kembali kepada ibu untuk tetap menjaga kulit bayi agar tetap bersih dengan cara: a. Mengganti pampers tepat waktu b. Memberitahu ibu waktu yang tepat dalam mengganti pampers bayi yaitu setiap 2-3 jam sekali c. Menganjurkan ibu untuk rutin memberikan <i>extra virgin olive oil</i> sehari 2 kali pagi dan sore hari setelah mandi | Salsabilla  | 29-03-2024 08.40 WIB | Ibu mengerti cara menjaga kulit bayi agar tetap bersih dan lembab | Salsabilla  |

| | | | | | | |
|---|-------------------------|--|---|-------------------------|---|---|
| 3. Anjurkan ibu mengganti pampers tepat waktu | 29-03-2024 08.55 WIB | Menganjurkan kembali kepada ibu waktu yang tepat saat mengganti pampers yaitu saat bayi BAK dan BAB atau pampers sudah lembab segera ganti pampers yang bersih, jangan biarkan pampers lembab terlalu lama atau ganti pampers 2-3 jam sekali, lalu bersihkan pantat bayi secara menyeluruh | Salsabilla  | 29-03-2024 09.15 WIB | Ibu mengerti waktu yang tepat mengganti pampers | Salsabilla  |
| 4. Anjurkan ibu untuk mengoleskan <i>extra virgin olive oil</i> pada daerah pantat bayi yang terkena ruam | 29-03-2024 09.30 WIB | Menganjurkan kembali kepada ibu sebelum memakaikan pampers bayinya setelah mandi pagi dan sore hari oleskan terlebih dahulu <i>extra virgin olive oil</i> pada daerah pantat bayi yang terkena ruam sebanyak 2-3 tetes | Salsabilla  | 29-03-2024 09.45 WIB | Ibu sudah rutin mengoleskan <i>extra virgin olive oil</i> | Salsabilla  |
| 5. Anjurkan ibu untuk memberikan rasa nyaman kepada anaknya | 29-03-2024 10.25 WIB | Menganjurkan ibu untuk memberikan rasa aman dan nyaman pada anaknya, seperti tetap memberikan kasih sayang yang adil pada satu anak dengan anak yang lainnya, mengganti pakaiannya jika kotor ataupun basah. | Salsabilla  | 29-03-2024 10.35 WIB | Ibu telah memberikan rasa nyaman dan perhatian kepada anaknya | Salsabilla  |

| | | | | | | |
|--|-------------------------|--|---|-------------------------|--|---|
| | | | | | | |
| 6. Beritahu ibu akan dilakukan kunjungan ulang | 29-03-2024 10.40 WIB | Memberitahu ibu bahwa akan dilakukan kunjungan rumah | Salsabilla  | 29-03-2024 10.45 WIB | Ibu bersedia untuk dilakukan kunjungan ulang | Salsabilla  |

D. Catatan Perkembangan III

Tanggal 1 April 2024, pukul 16.00 WIB

1. Data Subyektif

- a. Ibu mengatakan ruam merah dibagian bokong/pantat bayi sudah tidak ada
- b. Ibu mengatakan anaknya sudah tidak rewel

2. Data Obyektif

Keadaan umum : Baik
LK : 34 cm
BB : 3400 gram









3. Assement



- a. Diagnosis : By. A umur 3 minggu 2 hari

4. Planning

- a. Evaluasi hasil asuhan
- b. Berikan pujian kepada ibu
- c. Anjurkan ibu memberikan ASI eksklusif
- d. Anjurkan ibu untuk memberikan rasa nyaman kepada anaknya
- e. Anjurkan kembali ibu untuk ke fasilitas kesehatan apabila terdapat keluhan

Tabel 4
LEMBAR IMPLEMENTASI

| Perencanaan | Pelaksanaan | | | Evaluasi | | |
|---|--------------------------|---|---|--------------------------|--|---|
| | Waktu | Pelaksanaan | Paraf | Waktu | Evaluasi/Tindakan | Paraf |
| 1. Evaluasi hasil asuhan | 01-04-2024 16.00 WIB | Menjelaskan kepada ibu bahwa dari hasil evaluasi asuhan sudah tidak ada lagi ruam merah pada daerah pantat | Salsabilla  | 01-04-2024 16.10 WIB | Ibu telah mengetahui keadaan anaknya | Salsabilla  |
| 2. Beri pujian pada ibu | 01-04-2024 16.25 WIB | Memberikan pujian kepada ibu yang telah membantu memantau perkembangan anaknya dan sudah rajin menjaga personal hygiene anaknya | Salsabilla  | 01-04-2024 16.40 WIB | Ibu senang atas pujian yang diberikan | Salsabilla  |
| 3. Anjurkan ibu untuk selalu berikan ASI eksklusif kepada bayinya | 01-04-2024 16.55 WIB | Menganjurkan kepada ibu untuk memberikan ASI eksklusif kepada bayinya karena bermanfaat baik untuk daya tahan tubuh bayi | Salsabilla  | 01-04-2024 17.05 WIB | Ibu telah memberikan ASI eksklusif kepada bayinya | Salsabilla  |
| 4. Anjurkan ibu untuk memberikan rasa nyaman kepada anaknya | 01-04-2024 17. 20 WIB | Menganjurkan ibu untuk memberikan rasa aman dan nyaman pada anaknya, seperti tetap memberikan kasih sayang yang adil pada satu anak dengan anak yang lainnya, | Salsabilla  | 01-04-2024 17. 35 WIB | Ibu bersedia memberikan rasa nyaman dan perhatian kepada anaknya | Salsabilla  |

| | | | | | | |
|--|-------------------------|---|---|-------------------------|--|---|
| | | mengganti pakaiannya jika kotor ataupun basah. | | | | |
| 5. Anjurkan kembali ibu untuk ke fasilitas kesehatan jika terdapat keluhan | 01-04-2024 18.10 WIB | Menganjurkan kembali kepada ibu untuk ke fasilitas kesehatan jika terdapat keluhan seperti demam pada bayinya | Salsabilla  | 01-04-2024 18.25 WIB | Ibu mengerti anjuran yang diberikan untuk membawa bayi ke fasilitas kesehatan apabila terdapat keluhan | Salsabilla  |