

# LAMPIRAN

## SURAT PERSETUJUAN

Saya yang bertanda tangan dibawah ini:

Nama : Juhairiah

Umur : 21 tahun

Alamat : Karang Anyar

Kasus yang diangkat : Asuhan Kebidanan Pada Ibu Nifas Dengan Bendungan ASI

Dengan ini bersedia untuk dijadikan responden laporan tugas akhir, yang dilakukan oleh:

Nama Mahasiswa : Sasya Alayda

NIM : 2115471011

Tingkat/Kelas : III/Reguler 1

Tempat Praktik : PMB Maizar, S.K.M., S.Tr.Keb


Judul Kasus LTA : Asuhan Kebidanan Pada Ibu Nifas Dengan Bendungan ASI Di PMB Maizar Labuhan Maringgai Lampung Timur

Demikian pernyataan ini saya buat dengan penuh kesadaran dan tanpa paksaan.

Labuhan Maringgai, 25 Maret 2024

Mengetahui,

Pembimbing Lapangan

  
Maizar, S.K.M., S.Tr.Keb  
NIP. 197101121989122002

Yang Membuat Pernyataan

  
CFAK001010750

## INFORMED CONSENT

Saya yang bertanda tangan dibawah ini :

Nama : Juhairiah  
Umur : 21 tahun  
Alamat : Karang Anyar  
Pekerjaan : Ibu rumah tangga

Bersama ini menyatakan ketersediaannya untuk dilakukan "Asuhan Kebidanan Pada Ibu Nifas Dengan Bendungan ASI". Persetujuan ini saya berikan setelah mendapatkan penjelasan dari pelaksana asuhan :

Nama : Sasya Alayda  
NIM : 2115471011  
Status : Mahasiswa Semester VI Prodi Kebidanan Metro

Sebagaimana berikut ini :

1. Asuhan kebidanan ini bertujuan untuk membantu memberikan asuhan pada ibu nifas sesuai dengan masalah ibu.
2. Telah pula menjelaskan bahwa ibu akan berusaha sebaik mungkin untuk melakukan asuhan kebidanan pada ibu nifas dengan bendungan ASI dan menghindarkan kemungkinan resiko agar di peroleh asuhan yang optimal.
3. Semua penjelasan diatas sudah saya pahami dan dijelaskan dengan kalimat yang jelas sehingga saya mengerti dan memaklumi arti tindakan atau asuhan kebidanan yang saya terima.
4. Saya dan keluarga mengizinkan mahasiswa tersebut untuk melakukan pemeriksaan dan asuhan terhadap diri saya dan mengizinkan mahasiswa tersebut melakukan pendokumentasian tindakan dalam bentuk foto.

Dengan demikian terjadi kesepakatan diantara saya dengan pelaksana asuhan tentang upays serta tujuan tindakan untuk mencegah timbul masalah hukum di kemudian hari. Demikian surat persetujuan ini saya buat tanpa paksaan dari pihak manapun dan agar dapat di pergunakan sebagaimana mestinya.

Labuhan Maringgai, 25 Maret 2024

Yang Mem


Pelaksana



**Sasya Alayda**  
Nim 2115471011

  
**Juhairiah**

Praktik Mandiri Bidan/Bidan Penanggung Jawab

  
**Maizan, S.K.M., S.Tr.Keb**  
NIP. 197101121989122002

## Sub Penyuluhan

Topik	Materi
Bendungan ASI	Bendungan ASI merupakan kasus dimana aliran vena dan kelenjar getah bening terhambat, aliran ASI terhambat, dan tekanan pada saluran susu dan alveoli meningkat. Kejadian ini disebabkan karena ASI yang terkumpul tidak keluar sehingga menyebabkan penyumbatan pada payudara. Tanda-tanda umum bendungan ASI yaitu payudara bengkak, payudara panas dan keras, serta suhu tubuh ibu hingga 38 derajat Celcius. Jika peristiwa ini terus berlanjut dan dapat menyebabkan terbentuknya bendungan ASI pada ibu, maka pemberian perawatan pada payudara ibu dapat memperlancar perkembangan laktasi. (Arindini, S., Dkk. 2023)
Kompres kol dingin	Kubis mengandung asam amino glutamin yang dipercaya dapat mengatasi segala jenis peradangan, salah satunya peradangan yang terjadi pada payudara. Kubis juga kaya akan kandungan sulfur (belerang) yang diduga dapat mengurangi pembengkakan dan peradangan pada payudara. (Damayanti, E., Ariani, D., Dan Agustin, D. 2020).
Perawatan payudara	Perawatan payudara adalah suatu cara merawat payudara setelah hamil atau nifas untuk menghasilkan ASI, serta menjaga kebersihan payudara dan puting susu yang terbalik atau rata. (Zubaidah, 2021). Perawatan payudara pasca melahirkan merupakan kelanjutan dari perawatan payudara pada masa kehamilan dan tujuannya adalah : <ol style="list-style-type: none"> <li>1. Menjaga kebersihan payudara untuk mencegah infeksi.</li> <li>2. Untuk melumasi puting agar tidak mudah lecet.</li> <li>3. Untuk menonjolkan puting.</li> <li>4. Mempertahankan bentuk payudara yang baik</li> <li>5. Mencegah penyumbatan.</li> </ol> cara melakukan: <ol style="list-style-type: none"> <li>1. Persiapan alat <ol style="list-style-type: none"> <li>a. Bahan pelumas kulit: minyak kelapa/baby oil/lotion.</li> <li>b. Kapas</li> <li>c. Washlap 2 buah</li> <li>d. Handuk besar 2 buah</li> <li>e. 2 kom besar untuk air hangat dan dingin</li> <li>f. BH yang menopang</li> </ol> </li> <li>2. Pelaksanaan <ol style="list-style-type: none"> <li>a. Lakukan pengoperasian dengan menggunakan kapas</li> </ol> </li> </ol>

	<p>yang diolesi minyak kelapa/baby oil, letakan pada kedua puting dan areola.</p> <ol style="list-style-type: none"> <li>b. Bersihkan puting dengan kapas.</li> <li>c. Olesi kedua telapak tangan dengan minyak.</li> <li>d. Sangga payudara kanan dengan tangan kiri. Lakukan gerakan - gerakan kecil dengan dua atau tiga jari, dimulai dari pangkal payudara dan diakhiri dengan gerakan spiral di area puting susu.</li> <li>e. Sambil menekan payudara, lakukan gerakan memutar, dimulai dari pangkal dan diakhiri dengan puting. Lakukan gerakan seperti itu pada dada kiri.</li> <li>f. Letakkan telapak tangan di antara payudara. Pijat dari tengah ke atas, ke samping, lalu ke bawah sambil mengangkat kedua payudara. Dan turunkan keduanya secara perlahan</li> <li>g. Kompres kedua payudara dengan waslap hangat selama 2 menit, lalu ganti dengan waslap dingin selama 1 menit, kompres bergantian 3 kali berturut-turut, dan terakhir dengan kompres air hangat.</li> <li>h. Bantu ibu memakai baju lagi. Dan menganjurkan para ibu untuk menggunakan bra yang menopang payudaranya (Sari, E. P., dan Rimandini, K. D. 2021).</li> </ol>
Teknik menyusui	<p>Pada masa menyusui tak banyak ibu yang sudah mengetahui dan paham tentang teknik menyusui yang baik dan benar. Berikut merupakan teknik menyusui menurut (Asih, Y. 2022)</p> <ol style="list-style-type: none"> <li>1. Sebelum menyusui, keluarkan sedikit ASI dan oleskan pada puting susu dan sekitar payudara. Cara ini memiliki manfaat sebagai desinfektan dan menjaga kelembapan puting.</li> <li>2. Bayi didekatkan menghadap perut/dada ibu.</li> <li>3. Ibu duduk atau berbaring dengan nyaman, bila duduk sebaiknya menggunakan kursi yang rendah (agar kaki ibu tidak menggantung) dan punggung ibu bertumpu pada sandaran kursi.</li> <li>4. Bayi digendong pada belakang bahu dengan satu tangan, kepala bayi berada di lekukan siku ibu (kepala tidak menengadah dan pantat bayi dipegang di telapak tangan).</li> <li>5. Tangan bayi yang satu diletakkan di belakang tubuh ibu dan tangan lainnya di depan.</li> <li>6. Perut bayi menempel pada badan ibu, kepala bayi</li> </ol>

		<p>diarahkan ke payudara (tidak hanya memutar kepala bayi)</p> <ol style="list-style-type: none"> <li>7. Telinga dan tangan bayi tegak lurus</li> <li>8. Sang ibu memandang anaknya dengan penuh kasih sayang</li> <li>9. Pegang payudara dengan ibu jari menghadap ke atas dan jari lainnya menopang di bawah, hanya saja jangan menekan puting atau areola.</li> <li>10. Bayi dirangsang untuk membuka mulutnya (refleks rooting) dengan cara sebagai berikut:</li> <li>11. menyentuh pipi dengan puting susu atau</li> <li>12. menyentuh bagian samping mulut bayi.</li> <li>13. Bila mulut bayi sudah terbuka, segera mendekatkan kepala bayi ke payudara ibu dan memasukkan puting susu serta areola ke dalam mulut bayi:</li> <li>14. Pastikan bagian terbesar areola mencapai mulut bayi agar puting tetap berada di bawah langit-langit mulut dan di bawah lidah bayi akan menekan ASI keluar. Posisi yang salah apabila bayi hanya menghisap puting saja, menyebabkan suplai ASI tidak mencukupi dan nyeri pada puting.</li> <li>15. Ketika bayi sudah mulai menghisap payudara tidak perlu lagi ditopang atau disangga.</li> </ol>
Menyusui on demand	secara	<p>Pemberian ASI sebiknya sesering mungkin tidak perlu di jadwal, bayi yang disusui sesuai dengan keinginannya (on demand). Bayi dapat menentukan sendiri kebutuhannya. Bayi yang sehat dapat mengosongkan payudara sekitar 5-7 menit dan ASI dalam lambung akan kosong dalam 2 jam. Menyusui yang dijadwal akan mengakibatkan kurang baik, karena isapan bayi sangat berpengaruh pada rangsangan produksi berikutnya. (Sari, E. P., Dan Rimandini, K. D. 2021)</p>
Asupan selama menyusui	nutrisi masa	<p>Makan makanan yang bergizi seperti sayur dan buah serta daging, susu untuk ibu menyusui maka akan berdampak positif bagi ibu dalam rangka memproduksi ASI yang banyak dan juga bisa menghasilkan ASI berlimpah dan lancar. (Sari, E. P., Dan Rimandini, K. D. 2021.)</p>

BH yang menopang	<p>Memakai bra yang pas untuk mengatasi rasa tak nyaman saat payudara membesar, jangan pakai bra yang terlalu ketat atau longgar, tapi harus benar benar pas sesuai dengan ukuran payudara. Jika terlalu sempit akan menghambat perkembangan kelenjar payudara sedangkan kalau terlalu longgar akan tampak jatuh.</p> <p>Jika payudara sangat besar ada baiknya untuk memilih bra yang memakai penyangga kawat. Karena bra yang tak menopang dengan baik pada payudara besar cenderung akan turun dan membentuk lipatan di bagian bawah payudara. Sementara jika ibu tidak menjaga kebersihan dan kekeringan di bawah lipatan tersebut maka jamur biasanya akan tumbuh.</p> <p>(Sari, E. P., Dan Rimandini, K. D. 2021)</p>
------------------	---

**PENANGANAN BENDUNGAN ASI DENGAN METODE KOMPRES  
DINGIN DAUN KUBIS/KOL**

<p><b>Pengertian</b></p>	<p>Bendungan asi yaitu pembengkakan pada payudara karena peningkatan aliran vena dan limfatik sehingga menyebabkan rasa nyeri disertai kenaikan suhu badan. Pada ibu menyusui, hal ini dapat disebabkan oleh adanya penyempitan saluran susu pada payudara ibu dan dapat terjadi jika ibu mempunyai kelainan puting seperti puting datar, terbalik dan cekung. Hal ini biasanya disebabkan karena ASI yang terkumpul tidak segera dikeluarkan sehingga menyebabkan ASI tersumbat (Khaerunnisa, N., Saleha, S., Dan Sari, J. I. 2021).</p> <p>Kubis atau kol (<i>Brassica Oleracea</i> Var. <i>Capitata</i>) merupakan sayuran ekonomis yang sangat mudah ditemukan. Kubis mengandung asam amino glutamin yang dipercaya dapat mengatasi segala jenis peradangan, salah satunya peradangan yang terjadi pada payudara.</p>
<p><b>Tujuan</b></p>	<p>Kompres daun kol pada ibu menyusui bermanfaat untuk mengurangi nyeri dan pembengkakan pada payudara.</p>
<p><b>Alat dan Bahan</b></p>	<ol style="list-style-type: none"> <li>1) Kubis dingin</li> <li>2) Kapas</li> <li>3) Baby oil</li> <li>4) Kain/waslap</li> <li>5) Baskom</li> <li>6) Air hangat</li> <li>7) Handuk bersih</li> </ol>
<p><b>Persiapan</b></p>	<ol style="list-style-type: none"> <li>1) Siapkan daun kubis</li> <li>2) Cuci bersih kubis</li> <li>3) Potong kubis sesuai bentuk payudara</li> </ol>



	<ol style="list-style-type: none"> <li>4) Masukkan kubis ke dalam lemari pendingin/freezer selama 20-30 menit.</li> <li>5) Menyiapkan kain bersih dan air hangat di dalam baskom.</li> </ol>
<b>Prosedur</b>	<ol style="list-style-type: none"> <li>1) Mencuci tangan dengan 6 langkah efektif</li> <li>2) Mempersilahkan ibu untuk membuka baju dan gunakan handuk.</li> <li>3) Posisikan ibu duduk nyaman mungkin.</li> <li>4) Membersihkan payudara ibu dengan mengompres puting menggunakan babyoil selama 3-5 menit kemudian putar putar untuk membersihkan area puting ibu, dan gunakan kain kering untuk membersihkan area payudara ibu</li> <li>5) Memasukkan kain/waslap ke dalam baskom yang berisi air hangat lalu diperas, lalu tempelkan kain di payudara ibu selama 15 menit.</li> <li>6) Setelah melakukan kompres hangat, kompres kubis dingin pada payudara ibu hingga menutupi seluruh permukaan payudara di dalam bra ibu selama 15-20 menit.</li> <li>7) Setelah selesai bersihkan kembali payudara ibu menggunakan kain kering.</li> <li>8) Anjurkan ibu untuk memakai bajunya kembali.</li> <li>9) Mencuci tangan setelah melakukan tindakan</li> </ol>
<b>Evaluasi</b>	Lakukan tindakan kompres payudara menggunakan kubis dingin sebanyak 2x dalam sehari dan di lakukan selama 3 hari berturut-turut

## Dokumentasi Kegiatan

### 1. Foto buku KIA

IDENTITAS

Foto Ibu  
**62 PINO**

Foto Anak

	IBU	SUAMI/ KELUARGA	ANAK
NAMA	<i>[Handwritten]</i>	<i>[Handwritten]</i>	
NIK			
PEMBAYARAN			
NO. JKN: FASKES TK 1: FASKES BUJUKAN:			
GOL. DARAH			
TEMPAT TANGGAL LAHIR	<i>Kadus Arjar 20</i>		
PENDIDIKAN	<i>CMA</i>		
PEKERJAAN	<i>IRT (Ortu</i>		
ALAMAT RUMAH	<i>Dusun 3</i>		
TELEPON			
NAMA ANAK KE			
NOMOR AKTE KELAHIRAN NIK			
TEMPAT/ TANGGAL LAHIR GOLONGAN DARAH			
JENIS PELAYANAN			
<ul style="list-style-type: none"> <li>☛ JKN/ASURANSI LAIN</li> <li>- NOMOR</li> <li>- TANGGAL BERLAKU</li> </ul>			
FASILITAS PELAYANAN KESEHATAN			
<ul style="list-style-type: none"> <li>☛ PRIMER:                             <ul style="list-style-type: none"> <li>- NOMOR REGISTRASI KOHORT BAYI</li> <li>- NOMOR REGISTRASI KOHORT BALITA DAN ANAK PRA-SEKOLAH</li> </ul> </li> <li>☛ SEKUNDER:                             <ul style="list-style-type: none"> <li>- NOMOR CATATAN MEDIK RS</li> </ul> </li> </ul>			
PUSKESMAS DOMISILE NO. REGISTER KOHORT IBU:			

**PERNYATAAN IBU/KELUARGA TENTANG PELAYANAN KESEHATAN IBU YANG SUDAH DITERIMA**






(Bukan Kolom Pencatatan Hasil Pemeriksaan)








Ibu menulis tanggal, tempat pelayanan; dan tenaga kesehatan membubuhkan paraf sesuai jenis pelayanan






Waktu	Trimester I	Trimester II			Trimester III				
Tgl Periksa:	10/7 <sup>2023</sup>	9/8 <sup>21</sup>	9/8 <sup>20</sup>	21/23	25/23	18/10 <sup>23</sup>	15/10 <sup>23</sup>	20/12 <sup>24</sup>	18/24
Tempat Periksa:	spn. Nur.								
Timbang BB	40	50	49	51	53		60	62	60
Pengukuran Tinggi Badan	160								
Ukur Lingkar Lengan Atas	24	24							
Tekanan Darah	100/80		100/60	100/60	100/60	110/70	110/70	100/60	130/80
Periksa Tinggi Rahim	-	-							
Periksa Letak dan Denyut Jantung Janin	60mg	9mg	10mg	14mg	18mg		26mg	30mg	35mg
Status dan Imunisasi Tetanus			HIV (-) SIF (-) HISRAJ (-)						
Konseling	✓	✓	✓	✓	✓	✓	✓	✓	✓
Skruing Dokter									
Tablet Tambah Darah	✓	✓	✓	✓	✓	✓	✓	✓	✓
Test Lab Hemoglobin (Hb)									
Test Golongan Darah									
Test Lab Protein Urine									
Test Lab Gula Darah									
Pemeriksaan USG									
PPIA									
Tata Laksana Kasus									
Ibu Bersalin TP. 10-3-2024	Fasyankes:	Rujukan:							
Inisiasi Menyusu Dini									
Ibu Nifas (6 jam - sampai 42 hari setelah bersalin)	KF 1 (6-48 jam)	KF 2 (3-7 hari)	KF 3 (8-28 hari)	KF 4 (29-42 hari)					
Tanggal Periksa:									
Tempat Periksa:									
Periksa Payudara (ASI)									
Periksa Perdarahan									
Periksa Jalan Lahir									
Vitamin A									
KB Pasca Persalinan									
Konseling									
Tata Laksana Kasus									
Bayi baru lahir/ neonatus 0 - 28 hari	KN 1 (6-48 jam)	KN 2 (3-7 hari)	KN 3 (8-28 hari)						
	Pastikan pelayanan kesehatan neonatus dicatatkan di bagian anak								



## LEMBAR KONSULTASI

Nama : Sasya Alayda  
Nim : 2115471011  
Judul : Asuhan Kebidanan Pada Ibu Nifas Dengan Bendungan ASI  
Pembimbing I : Gangsar Indah Lestari, S.ST.M.Kes  
Pembimbing II : M. Ridwan, SKM.,MKM

No	Hari/ Tanggal	Materi Bimbingan	Perbaikan dan Saran	Paraf Pembimbing	
				Pembimbing I	Pembimbing II
1.	05 Januari 2024	Pengajuan Judul	ACC judul	 Gangsar Indah Lestari, S.ST.M.Kes	 M. Ridwan, SKM.,MKM
2.	25 Januari 2024	Konsultasi BAB I	Perbaikan pada latar belakang Lanjut membuat BAB II	 Gangsar Indah Lestari, S.ST.M.Kes	
3.	31 Januari 2024	Konsultasi perbaikan BAB I dan BAB II	Perbaikan tujuan sesuai pedoman LTA dan sub materi	 Gangsar Indah Lestari, S.ST.M.Kes	
4.	16 Februari 2024	Konsultasi perbaikan BAB I dan II	Perbaikan BAB I dan BAB II pada aspek penulisan		 M. Ridwan, SKM.,MKM

5.	19 Februari 2024	Konsultasi perbaikan BAB I dan BAB II	Perbaiki tujuan sesuai dengan langkah 7 varney Penambahan materi pada BAB II	 Gangsar Indah Lestari, S.ST.M.Kes	
6.	20 Februari 2024	Konsultasi BAB II	ACC BAB I dan II Penambahan materi tentang mekanisme kompres daun kol dalam penanganan bendungan ASI	 Gangsar Indah Lestari, S.ST.M.Kes	
7.	21 Februari 2024	Seminar Proposal	Uji proposal Perbaikan materi BAB I dan II Penambahan materi berdasarkan data terupdate Perbaikan aspek penulisan	 Gangsar Indah Lestari, S.ST.M.Kes	 M. Ridwan, SKM, MKM
8.	29 Februari 2024	Konsultasi perbaikan BAB I dan II	Perbaikan aspek penulisan pada latar belakang Membuat SOAP penanganan bendungan ASI dengan kompres daun kol dingin		 M. Ridwan, SKM, MKM
9.	21 Maret 2024	Konsultasi perbaikan BAB I dan BAB II	ACC BAB I dan II setelah seminar proposal	 Gangsar Indah Lestari, S.ST.M.Kes	 M. Ridwan, SKM, MKM

10.	22 April 2024	Konsultasi BAB III, IV, dan V	Perbaikan pada tinjauan kasus sesuai kunjungan nifas Perbaiki analisis Perbaiki penatalaksanaan sesuai dengan kasus yang di ambil (bendungan ASI)	 Gangsar Indah Lestari, S.ST.M.Kes	
11.	24 April 2024	Konsultasi perbaikan BAB III, IV, dan V	Perbaiki pembahasan dan kesimpulan sesuai dengan asuhan yang diberikan	 Gangsar Indah Lestari, S.ST.M.Kes	
12.	06 Mei 2024	Konsultasi perbaikan BAB III, IV, dan V	Perbaiki alasan kunjungan pada BAB III dan riwayat persalinan	 Gangsar Indah Lestari, S.ST.M.Kes	
13.	20 Mei 2024	Konsultasi perbaikan BAB III, IV, dan V	ACC BAB III, IV, dan V Membuat PPT	 Gangsar Indah Lestari, S.ST.M.Kes	
14.	28 Mei 2024	Konsultasi PPT	ACC PPT	 Gangsar Indah Lestari, S.ST.M.Kes	

15.	29 Mei 2024	Konsultasi BAB III, IV, dan V	Perbaikan pada tabel implementasi Perbaikan pembahasan sesuai dengan asuhan yang diberikan sampai dengan evaluasi Perbaiki kesimpulan dan saran		M. Ridwan, SKM, MKM
16.	01 Juni 2024	Konsultasi perbaikan BAB III, IV, dan V	Perbaiki pada kata asing harus miring ACC BAB III, IV, dan V		M. Ridwan, SKM, MKM

Metro, 04 JUNI 2024  
Ketua Program Studi DIII Kebidanan Metro

  
**ISLAMIYATI, AK, MKM.**  
NIP. 197204031993022001

**MAHASISWA TINGKAT III PRODI DIII KEBIDANAN METRO  
POLTEKKES TANJUNG KARANG**

---

Nama Mahasiswa : Sasya Alayda  
NIM : 2115471011  
Kelas : Reguler 1  
Ketua Penguji : Yoga Tri Wijayanti, SKM., MKM  
Penguji Anggota : Dr. Ika Oktaviani, S.SiT., M.Keb  
Penguji Anggota : Gangsar Indah Lestari., S.ST., M.Kes.

No	Materi Sebelum Perbaikan	Materi Setelah Perbaikan
1.	Perbaikan ringkasan	Ringkasan telah diperbaiki
2.	Perbaikan sumber referensi dalam materi	Perbaikan sumber referensi dalam materi telah diperbaiki
3.	Perbaikan BAB III	BAB III telah diperbaiki
4.	Perbaikan BAB IV	BAB IV telah diperbaiki
5.	Perbaikan BAB V	BAB V telah diperbaiki
6.	Perbaikan penulisan daftar pustaka	Penulisan daftar pustaka telah diperbaiki

**Ketua Penguji**



Yoga Tri Wijayanti, SKM., MKM  
NIP. 198005142002122003

**Penguji Anggota**



Dr. Ika Oktaviani, S.SiT., M.Keb  
NIP. 197710212008012010

**Penguji Anggota**



Gangsar Indah Lestari., S.ST., M.Kes.  
NIP. 197412152006042006



### PERNYATAAN BEBAS PLAGIARISME

Program Studi D-III Kebidanan Metro Telah Melakukan Pengecekan Similiarity/  
Plagiarisme Pada Laporan Tugas Akhir :

**Judul** : Asuhan Kebidanan Pada Ibu Nifas Dengan Bendungan  
ASI Di PMB Maizar Labuhan Maringgai Lampung  
Timur  
**Nama Mahasiswi** : Susya Alayda  
**NIM** : 2115471011  
**Hari, Tanggal** : Jum'at, 12 Juli 2024

Pengecekan dilakukan oleh Tim Pengecekan Similiarity Prodi Kebidanan Metro  
Poltekkes Kemenkes Tanjung Karang, menggunakan aplikasi Turnitin dengan  
hasil sebesar 12% sebagaimana terlampir.

Demikian surat pernyataan ini dibuat dan dapat dipertanggung jawabkan.

Metro, 12 Juli 2024

Kaprodi DIII Kebidanan Metro

PJ Akademik Kebidanan Metro



Islamiyati, AK., M.KM  
NIP. 197204031993022001



Firda Fibrila, S.SiT., M.Pd  
NIP. 197602122005012004

