

LAMPIRAN

Lampiran 1

No	NAMA	JUDUL PENELITIAN	TEMPAT PENELITIAN
1.	Trinita Kusuma Asri NIM: 2113453133	Perbandingan Jumlah Trombosit Berdasarkan Pemeriksaan Serologis Antibodi IgG DAN IgM Pada Penderita Demam Berdarah Dengue Di RSUD Pringsewu Tahun 2022	RSUD Pringsewu
2.	Nilam Nabila Putri NIM: 2113453114	Gambaran Kadar Glukosa Darah Sewaktu Pada Ibu Hamil Di RSUD Pringsewu 2023	
3.	Elvira Nur Efendi NIM: 2113453087	Gambaran Kadar Ferritin pada penderita Thalasemia di RSUD Pringsewu tahun 2023	

Atas perhatian dan kerjasamanya diucapkan terima kasih.



Direktur
an. Wadir I.

Ns. Martini Fairus, S.Kep, M.Sc
NIP: 197008021990032002

Tembusan:

1. Ka. Jurusan Teknologi Laboratorium Medis
2. Ka. Bid. Diklat



PEMERINTAH KABUPATEN PRINGSEWU
RUMAH SAKIT UMUM DAERAH PRINGSEWU

Jln. Lintas Barat PekonFajarAgung Barat Kec.Pringsewu 35373

(0729) 23582 Email:rsud@pringsewukab.go.id, Website: rsud.pringsewukab.go.id

Nomor : 445 / 1012 / LL.04 / 2024
Sifat : Biasa
Lampiran : -
Perihal : **Jawaban Izin Penelitian**

Pringsewu, 25 Maret 2024
Kepada Yth
Direktur Poltekkes Tanjungkarang
Direktorat Jenderal Tenaga Kesehatan
Kementerian Kesehatan Republik Indonesia
di_
Bandar Lampung

Berdasarkan surat dari Direktur Politeknik Kesehatan Tanjungkarang Direktorat Jenderal Tenaga Kesehatan Kementerian Kesehatan Republik Indonesia Nomor : 474/II.3.AU/F/20/2024 tanggal 22 Maret 2024 perihal Izin Penelitian, maka dengan ini kami mengizinkan mahasiswa :

Nama : Nilam Nabila Putri
NIM : 2113453114
Program Studi : DII Teknologi Laboratorium Medis
Judul Penelitian : Gambaran Kadar Glukosa Darah Sewaktu Pada Ibu Hamil Di RSUD Pringsewu 2023

untuk melakukan Pra Survey & Penelitian di Rumah Sakit Umum Daerah Pringsewu. Selanjutnya kami informasikan untuk kegiatan tersebut dikenakan administrasi keuangan sesuai dengan Peraturan Bupati Pringsewu nomor 30 tahun 2018 tentang Tarif Pelayanan BLUD RSUD Pringsewu serta setelah selesai penelitian diharapkan dapat menyerahkan Karya Tulis Ilmiah hasil penelitiannya di bagian Diklat dan Litbang RSUD Pringsewu.

Demikian disampaikan, atas perhatiannya diucapkan terimakasih.

Direktur
RSUD Pringsewu

dr. Andi Arman

NIP.19780801 200501 1 009

Lampiran 2

Prosedur pemeriksaan Glukosa Darah

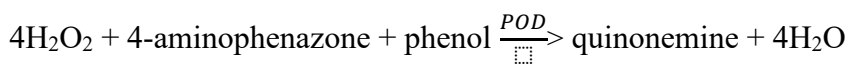
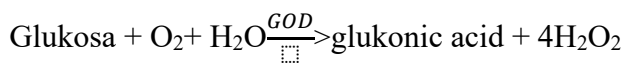
Pemeriksaan Glukosa Darah

Metode pemeriksaan: GOD-PAP

Tujuan: Untuk mengetahui kadar glukosa dalam darah

Prinsip: Glukosa ditentukan setelah oksidasi enzimatik dengan adanya glukosa oksidase. Hidrogen peroksida yang terbentuk bereaksi dengan phenol dan 4-aminophenazone dengan katalisator peroksidase menjadi zat warna quinonemine berwarna merah violet sebagai indikator.

Reaksi Pemeriksaan Glukosa Darah Metode GOD-PAP



Alat dan Bahan

1. fotometer
2. Mikropipet + Tip
3. Reagen pereaksi
4. Rak tabung
5. Tabung reaksi
6. kapas alkohol
7. Sput
8. Sampel plasma/serum

Cara Kerja:

	Blanko	Standar	Sampel
Sampel	-	-	10 µl
Standar	-	10 µl	-
Reagen	1000 µl	1000 µl	1000 µl

Campur dan inkubasi selama 10 menit pada suhu 20°C - 25°C atau 5 menit pada suhu 37°C. Ukur absorbance sampel dan standar terhadap blanko reagen dalam waktu 60 menit.

Lampiran 3

No	Nama/ID	Usia pasien	Kadar glukosa darah sewaktu (mg/dl)	Keterangan
1.	37322	14	90	normal
2.	114423	15	77	normal
3.	141422	18	107	normal
4.	676222	19	103	normal
5.	224223	19	91	normal
6.	181720	21	101	normal
7.	323022	22	117	normal
8.	371907	22	70	normal
9.	993422	22	100	normal
10.	399521	23	63	Rendah
11.	661823	23	100	normal
12.	151922	24	56	Rendah
13.	633422	24	81	normal
14.	835214	24	116	normal
15.	392322	25	138	normal
16.	762623	25	83	normal
17.	577615	25	68	Rendah
18.	577521	26	78	normal
19.	216721	26	79	normal
20.	749321	26	92	normal
21.	358022	26	103	normal
22.	451523	26	89	normal
23.	801622	27	88	normal
24.	786322	27	89	normal
25.	246718	27	104	normal
26.	866722	28	143	Tinggi
27.	806209	28	60	Rendah
28.	105323	28	132	normal
29.	643513	28	87	normal
30.	419511	29	83	normal
31.	530122	29	125	normal
32.	998922	29	86	normal
33.	961623	29	182	Tinggi
34.	544223	29	132	normal
35.	506721	30	85	normal
36.	209221	30	82	normal
37.	561122	30	113	normal

38.	559813	30	82	normal
39.	204422	30	83	normal
40.	694821	30	104	normal
41.	992623	30	106	normal
42.	983523	30	87	normal
43.	699621	31	121	normal
44.	551222	31	93	normal
45.	550223	31	124	normal
46.	638121	32	83	normal
47.	430622	32	103	normal
48.	343122	32	208	Tinggi
49.	654222	32	84	normal
50.	353222	32	165	Tinggi
51.	62123	32	148	Tinggi
52.	604332	32	61	Rendah
53.	684823	32	82	normal
54.	824623	32	79	normal
55.	197821	33	118	normal
56.	216721	33	88	normal
57.	603222	33	98	normal
58.	368613	33	99	normal
59.	395323	33	84	normal
60.	538521	34	79	normal
61.	620722	35	169	Tinggi
62.	242123	35	88	normal
63.	242123	35	99	normal
64.	653822	36	80	normal
65.	211623	36	107	normal
66.	211623	36	91	normal
67.	705023	36	104	normal
68.	803423	36	75	normal
69.	518821	37	291	Tinggi
70.	707222	37	100	normal
71.	889222	37	87	normal
72.	580022	38	138	normal
73.	850522	38	343	Tinggi
74.	24822	38	96	normal
75.	168419	39	100	normal
76.	168419	39	84	normal
77.	274722	39	158	Tinggi
78.	306022	39	30	Rendah
79.	867809	39	76	normal
80.	625423	39	78	normal

81.	111022	40	66	Rendah
82.	312423	40	87	normal
83.	643723	40	112	normal
84.	776621	41	92	normal
85.	360422	41	66	Rendah
86.	427322	41	129	normal
87.	457922	41	122	normal
88.	391821	42	134	normal
89.	737720	42	91	normal
90.	336022	42	76	normal
91.	376322	43	117	normal
92.	277521	44	108	normal
93.	331821	44	76	normal
94.	709721	45	105	normal
95.	846622	45	96	normal
96.	894410	45	109	normal
97.	991021	46	102	normal
98.	246718	46	119	normal
99.	164322	46	83	normal
100.	659222	47	154	Tinggi
101.	566921	50	131	normal
102.	391821	50	70	normal
103.	991021	51	97	normal
104.	991322	52	106	normal
Column1	Column2	Column3		
Jumlah				10814
N				104
Rata-Rata				103,98
Nilai Terkecil				30
Nilai Tertinggi				343
Rata-Rata usia pasien				33
Termuda				14
Tertua				52

Kepala Ruangan Insatalansi
Laboratorium RSUD Pringsewu



(Puji Hartini, SST)

Peneliti

(Nilam Nabila Putri)

Lampiran 4

DOKUMENTASI



Lampiran 5

**KARTU BIMBINGAN KTI
PROGRAM STUDI TEKNOLOGI LABORATORIUM MEDIK PROGRAM DIPLOMA TIGA
TAHUN AKADEMIK 2023-2024**

Nama Mahasiswa : Nilam Nabila Putri
 NIM : 2113453114
 Judul KTI : Gambaran Kadar Glukosa Darah Sewaktu Pada Ibu Hamil Di RSUD Pringsewu 2023
 Pembimbing Utama : Mimi Sugiarti, SPd.,M.Kes

No	Tanggal Bimbingan	Materi Bimbingan	Keterangan	paraf
1	Senin 8-Jan-2024	Revisi Penulisan, dan isi Pendahuluan.	Revisi Bab 1,2,3	F
2	Kamis 11-Jan-2024	Revisi Latar belakang, tujuan Penelitian, teori bab 2	Revisi Bab 1,2,3	F
3	Selasa 30-Jan-2024	Revisi Ruang lingkup, Tujuan teori, Metode Penelitian	Revisi Bab 1,2,3	F
4	Jum'at 2-Feb-2024	Revisi tujuan Penelitian, tujuan teori, Populasi dan sampel	Revisi Bab 1,2,3	F
5	Selasa 13-Feb-2024	ACC	ACC Sempro	F
6	Jum'at 16-Feb-2024	Revisi Latar belakang, tujuan Penelitian, dan metode Penelitian	Revisi Bab 1,2,3	F
7	Senin 26-Feb-2024	Revisi Pendahuluan, Definisi operasional, hasil, dan simpulan	Revisi Bab 1,2,3, 4,5	F

No	Tanggal Bimbingan	Materi Bimbingan	Keterangan	paraf
8	Rabu 13-Mar-2024	Revisi hasil, simpulan dan saran	Revisi Bab 4,5	
9	Senin 25-Mar-2024	Revisi hasil simpulan dan saran	Revisi Bab 4,5	
10	Senin 6-mei-2024	Revisi Daftar Pustaka, tujuan Penelitian, hasil, dan saran	Revisi Bab 1,2,3,4,5	
11	Senin 13-mei-2024	Revisi Rumusan Masalah, tinjauan pustaka, hasil.	Revisi Bab 1,2,3,4,5	
12	Selasa 28-mei-2024	Revisi Penulisan	Revisi Bab 1,2,3,4,5	
13	Selasa 4-Jun-2024	ACC	ACC Semhas	
14	Kamis 13-Jun-2024	Revisi Penulisan	Revisi Bab 1,2,3,4,5	
15	Kamis 27-Jun-2024	ACC	ACC cetak	








Catatan : Coret yang tidak perlu

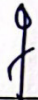




Ketua Prodi TLM Program Diploma Tiga

Misbahul Huda, S.Si., M.Kes
NIP. 196912221997032001

**KARTU BIMBINGAN KTI
PROGRAM STUDI TEKNOLOGI LABORATORIUM MEDIK PROGRAM DIPLOMA TIGA
TAHUN AKADEMIK 2023-2024**


Nama Mahasiswa : Nilam Nabila Putri
 NIM : 2113453114
 Judul KTI : Gambaran Kadar Glukosa Darah Sewaktu Pada Ibu Hamil Di Rsud Pringsewu 2023
 Pembimbing Pendamping* : Iwan Sariyanto, SST., M.Si

No	Tanggal Bimbingan	Materi Bimbingan	Keterangan	paraf
1	Senin 8 Jan. 2024	Revisi Penulisan, dan Isi Pendahuluan	Revisi Bab 1, 2, 3	
2	Selasa 23 Jan 2024	Revisi Penulisan, dan Latar belakang	Revisi Bab 1, 2, 3	
3	Selasa 6 feb 2024	Revisi Tujuan Penelitian, Daftar Pustaka	Revisi Bab 1, 2, 3	
4	Kamis 22 feb 2024	Revisi Manfaat Penelitian, dan ruang lingkup	Revisi Bab 1, 2, 3	
5	Jum'at 8 Mar 2024	AEC	AEC Sempro	
6	Rabu 27 mar 2024	Revisi Penulisan, Tujuan Penelti Populasi Penelitian, Hasil	Revisi Bab 1, 2, 3, 4, 5	
7	Senin 6 mei 2024	Revisi Hasil dan Pembahasan	Revisi Bab 4, 5	

No	Tanggal Bimbingan	Materi Bimbingan	Keterangan	paraf
8	Senin 27 Mei 2024	ACC	ACC Semhs	
9	Senin 3 Jun 2024	Revisi Simpulan dan Saran	Revisi Bab 4,5	
10	Selasa 4 Jun 2024	Revisi Simpulan	Bab 4,5	
11	Rabu 5 Jun 2024	Revisi Saran	Bab 5	
12	Senin 24 Jun 2024	Acc cetak .		

Catatan : Coret yang tidak perlu*

Ketua Prodi TLM Program Diploma Tiga



Misbahul Huda, S.Si., M.Kes
NIP. 196912221997032001

Lampiran 6

bismillah_sidang__29.docx

ORIGINALITY REPORT

26%	26%	7%	5%
SIMILARITY INDEX	INTERNET SOURCES	PUBLICATIONS	STUDENT PAPERS

PRIMARY SOURCES

1	repo.stikesicme-jbg.ac.id Internet Source	7%
2	core.ac.uk Internet Source	5%
3	ejournal.unsrat.ac.id Internet Source	2%
4	vdocuments.site Internet Source	2%
5	repository.poltekkes-denpasar.ac.id Internet Source	2%
6	wellness.journalpress.id Internet Source	2%
7	repository.poltekkes-tjk.ac.id Internet Source	1%
8	digilib.poltekkesdepkes-sby.ac.id Internet Source	1%
9	pbperkeni.or.id Internet Source	<1%

10	es.scribd.com Internet Source	<1%
11	media.neliti.com Internet Source	<1%
12	Submitted to Universitas Muhammadiyah Buton Student Paper	<1%
13	eprints.undip.ac.id Internet Source	<1%
14	ojs.htp.ac.id Internet Source	<1%
15	rsudpasarrebo.com Internet Source	<1%
16	amp.suara.com Internet Source	<1%
17	id.scribd.com Internet Source	<1%
18	journal.stikeskendal.ac.id Internet Source	<1%
19	repository.poltekkes-kdi.ac.id Internet Source	<1%
20	journal.universitaspahlawan.ac.id Internet Source	<1%
21	repository.ar-raniry.ac.id	

Internet Source

<1 %

22

www.tokoislam.info

Internet Source

<1 %

23

Submitted to Badan PPSDM Kesehatan
Kementerian Kesehatan

Student Paper

<1 %

24

penyuburkandungamu.blogspot.com

Internet Source

<1 %

25

Nancy Oliy, Eka Rati Astuti, Magdalena M
Tompunuh, Fatmawati Ibrahim et al.
"SKRINING DIABETES MELITUS GESTASIONAL
MELALUI PEMERIKSAAN GLUKOSA DARAH
PADA IBU HAMIL", JMM (Jurnal Masyarakat
Mandiri), 2024

Publication

<1 %

Exclude quotes Off

Exclude matches Off

Exclude bibliography On