

# LAMPIRAN

**Lampiran 1. Surat Perintah Kerja**

# Drg. KIKI RETNO A

Praktek / Rumah :

Jl. Pulau Legundi Gg. P Hara 9/56 Sukarame - Bandar Lampung  
Telp. 0896 - 7042 - 0694

Klinik Imam Bonjol

Jl. Imam Bonjol Pasir Gintung Tanjung Karang Pusat - Bandar Lampung

Bandar Lampung, 13-2-2024

Mohon dibuatkan 6T Akrilik  
an pasien Nn Retno Endah Sifitri,  
25 thn pada sisi 6T6  
ds plat tepal kuda, warna A3  
shade gude N7A, ds cengkram  
C & half

Atas perhatian & kerjasamanya  
kami ucapkan terima kasih

**drg. Kiki Retno Apriyani**

1871/503/00101/446-SIP M.III-16/IX/2019

C drs. (Kiki Retno A)

Pro ..... Umur .....

Alamat .....

Obat Tidak Boleh Di Ganti Tanpa Persetujuan Dokter

## Lampiran 2. Lembar Pernyataan Persetujuan Laporan Kasus

**SURAT PERNYATAAN  
PERSETUJUAN Pengerjaan LAPORAN KASUS**

Saya yang bertanda tangan di bawah ini:

Nama : drg. Kiki Retno A

Jabatan : Dokter Gigi

Menyatakan bahwa kasus yang ditangani mahasiswa/i dalam rangka perkuliahan laporan tugas akhir Politeknik Kesehatan Tangjungkarang jurusan D-III Teknik Gigi tahun 2023.

Nama : Aurum Putri Maharani

Nim : 2112401033

Adalah benar kasus ini diizinkan untuk diangkat sebagai laporan tugas akhir ( Karya Tulis Ilmiah )

Demikian surat pernyataan ini saya buat, saya harap digunakan sebaik-baiknya.

Bandarlampung, 12 Desember 2023

Penanggung Jawab

Dokter Gigi

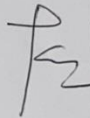
**drg. Kiki Retno Apriyani**  
1871/503/00101/448-SIP.M.III-16/IX/2019

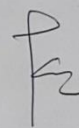
drg. Kiki Retno A

### Lampiran 3. Lembar Penilaian Dokter Gigi

**Rubik Penilaian Hasil Produk/Laporan Tugas Akhir**  
**Jurusan Teknik Gigi Poltekkes Tanjungkarang**


**Kasus Gigi Tiruan Sebagian Lepasan Akrilik**

No	Kriteria/Indikator	Nilai	Perolehan Nilai	Paraf
1.	Pembuatan basis sesuai SPK	79-85		
2.	Ketebalan basis merata 1-2mm			
3.	Elemen gigi tiruan berkontak dengan gigi antagonis			
4.	Tidak merubah tinggi gigitan			
5.	Warna elemen gigi tiruan sesuai SPK			
6.	Cengkram tidak cacat			
7.	Bahu cengkram terletak pada titik kontak			
8.	Ujung cengkram terletak pada titik kontak			
9.	Ujung cengkram tidak tajam			
10.	Lengan cengkram terletak dibawah kontur terbesar			
11.	Pembuatan cengkram sesuai SPK			
12.	Protesa tidak pecah atau retak			
13.	Basis protesa tidak porus, tidak ada goresan/guratan, membulat dan tidak tajam			
1.	Pembuatan basis sesuai SPK	73-78		
2.	Ketebalan basis merata 1-2mm			
3.	Elemen gigi tiruan berkontak dengan gigi antagonis			
4.	Tidak merubah tinggi gigitan			
5.	Warna elemen gigi tiruan sesuai SPK			
6.	Cengkram tidak cacat			
7.	Bahu cengkram terletak pada titik kontak			
8.	Ujung cengkram terletak pada titik kontak			
9.	Ujung cengkram tidak tajam			

10.	Lengan cengkram terletak dibawah kontur terbesar			
11.	Pembuatan cengkram sesuai SPK			
12.	Protesa tidak pecah atau retak			
13.	Basis protesasi tidak porus, tidak ada goresan/guratan, membulat dan tidak tajam		7B	

Bandar Lampung, 13 mei 2024

Mengetahui

  
drg. Kiki Retno Apriyani  
1871/503/00101/446-SIP.M.III-16/IX/2019

## Lampiran 4. Lembar Quisioner Dokter Gigi

### LEMBAR QUISIONER UNTUK DOKTER GIGI

1. Apakah dokter gigi merasa puas dengan gigi tiruan sebagian lepasan akrilik yang dibuat oleh tekniker gigi yang dinilai dari segi :

No	Dinilai Dari Segi	Baik	Cukup Baik	Kurang Baik
1.	Pembuatan Cengkram	✓		
2.	Elemen Gigi	✓		
3.	Polishing	✓		

2. Apakah dokter gigi merasa puas dengan tahap insersi gigi tiruan sebagian lepasan akrilik yang dibuat oleh tekniker gigi dinilai dari segi :


No	Dinilai Dari Segi	Baik	Cukup Baik	Kurang Baik
1.	Saat Insersi	✓		
2.	Oklusi	✓		
3.	Retensi dan Stabilisai	✓		
4.	Estetik	✓		

3. Apakah dokter gigi merasa puas dengan pemeriksaan saat gigi berfungsi :

- a. Puas  
 b. Cukup puas  
 c. Kurang puas

Lampung Utara, 13 Mei 2024

Responden,

  
(drg. Kiki Retno Apriyani)

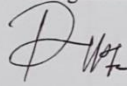
drg. Kiki Retno Apriyani  
1871/503/00101/446-SIP.M/III-16/IX.2019

## Lampiran 5. Lembar Quisioner Pasien

**LEMBAR QUISIONER UNTUK PASIEN**

1. Bagaimana perasaan anda setelah menggunakan gigi tiruan sebagian lepasan akrilik?  
 Nyaman                      b. Kurang nyaman                      c. Tidak nyaman
2. Bagaimanakah gigi tiruan sebagian lepasan yang anda gunakan pada saat berbicara?  
 Nyaman                      b. Kurang nyaman                      c. Tidak nyaman
3. Bagaimana saat anda mengunyah makanan menggunakan gigi tiruan yang anda pakai?  
 Baik                      b. Cukup baik                      c. Sulit
4. Bagaimanakah gigi tiruan sebagian lepasan yang anda pada segi penampilan dari:
  - a). Warna  
 Baik                      b. Kurang baik                      c. Kurang
  - b). Ukuran  
 Baik                      b. Kurang baik                      c. Kurang
  - c). Pembuatan cengkram  
 Baik                      b. Kurang baik                      c. Kurang
5. apakah anda merasa nyaman setelah memakai gigi tiruan?  
 Ya  
b. Tidak

Bandar Lampung, 13 Mei 2024

Mengetahui  
  
(Retno Endah Safitri)

## Lampiran 6. Lembar persetujuan Kasus di laboratorium

### LEMBAR PERSETUJUAN Pengerjaan Laporan Kasus di LABORATORIUM

NAMA : AURUM PUTRI MAHARANI  
NIM : 2112401033  
JUDUL LTA : PEMBUATAN GIGI TIRUAN SEBAGIAN LEPASAN AKRILIK  
RAHANG BAWAH DENGAN KASUS ROTASI SENTRIS GIGI  
35,36,46 DAN EKSTRUSI GIGI 16 PADA LINGGIR YANG  
BERBEDA

Persyaratan Pengerjaan Laporan Kasus :

: Mengisi Formulir Peminjaman Alat - alat Laboratorium

: Foto Copy SPK

: Lembaran Persetujuan Judul

: Foto Copy Acc Bab 1 pada Lembar Kegiatan Bimbingan KTI

Tanda Tangan



(Rohmat Ridho Prabowo, SKM)

Tanda Tangan



(Rani Helmira, SKM. M.Kes)

NIP. 198003202010122002

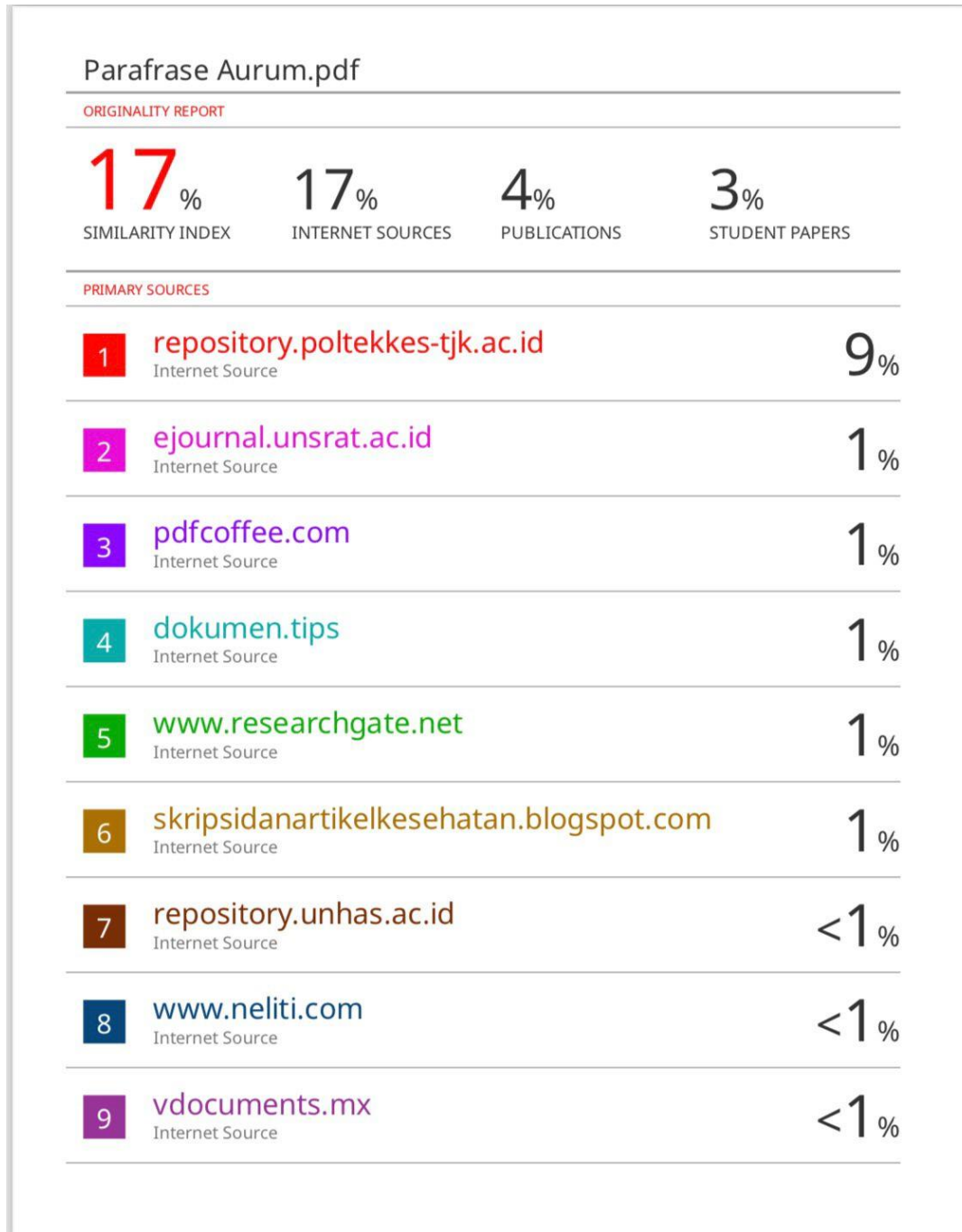


## Lampiran 7. Lembar Tahap Pekerjaan Laboratorium

### B. LEMBAR TAHAPAN PEKERJAAN LAPORAN KASUS

No	Tahap Pekerjaan	Pertemuan	Hari/Tgl	Paraf Inst	Paraf Pemb.I	Paraf Pemb.II	Ket
1	Persiapan Model Kerja	1	6/5/24				
2	Survey & Block out	2	7/5/24				
3	Desain	2	7/5/24				
4	Cengkeram	2	7/5/24				
5	Pembuatan Bite Rim	3	8/5/24				
6	Penanaman Okludator	3	8/5/24				
7	Penyusunan Gigi & Corning	3	8/5/24				
8	flasking & Boiling	4	13/5/24				
9	Packing & Curing Deflasking	4	13/5/24				
10	finishing & Polishing	4	13/5/24				

## Lampiran 8. Turnitin



10	<a href="http://repo.unbrah.ac.id">repo.unbrah.ac.id</a> Internet Source	<1 %
11	<a href="http://es.scribd.com">es.scribd.com</a> Internet Source	<1 %
12	<a href="http://repository.unair.ac.id">repository.unair.ac.id</a> Internet Source	<1 %
13	<a href="http://docplayer.info">docplayer.info</a> Internet Source	<1 %
14	<a href="http://journals.ums.ac.id">journals.ums.ac.id</a> Internet Source	<1 %
15	Submitted to Universiti Teknologi Petronas Student Paper	<1 %
16	<a href="http://repositori.poltekkes-tjk.ac.id">repositori.poltekkes-tjk.ac.id</a> Internet Source	<1 %
17	<a href="http://text-id.123dok.com">text-id.123dok.com</a> Internet Source	<1 %

Exclude quotes Off



Exclude matches Off

Exclude bibliography Off

**BERITA ACARA REVISI LAPORAN TUGAS AKHIR  
PRODI D III TEKNIK GIGI POLTEKKES TANJUNGPINANG**

Laporan Tugas Akhir ini telah disidangkan dihadapan dewan penguji pada hari Jumat tanggal 21 bulan Juni 2024, dan telah melalui proses revisi serta mendapat persetujuan dari pembimbing dan penguji, pada hari Senin tanggal 19 bulan juli 2024.

**NAMA MAHASIWA : AURUM PUTRI MAHARANI**  
**NIM : 2112401033**  
**JUDUL LTA : PEMBUATAN GIGI TIRUAN SEBAGIAN LEPASAN  
AKRILIK PARADENTAL RAHANG BAWAH  
DENGAN KASUS ROTASI DAN EKSTRUSI PADA  
BENTUK LINGGIR YANG BERBEDA**  
**SKEMA : STUDI KASUS**

NO	NAMA DOSEN	PEMBIMBING/PENGUJI	TANDA TANGAN
1.	<u>drg. Bintang H. Simbolon, M.Kes</u> NIP. 195911101993112001	Pembimbing Utama	
2.	<u>drg. Aryudhi Armis, M.D.Sc</u> NIP. 198112212009121001	Pembimbing Pendamping	
3.	<u>drg. Sri Wahyuni, M.Pd</u> NIP. 196609241992032001	Penguji	