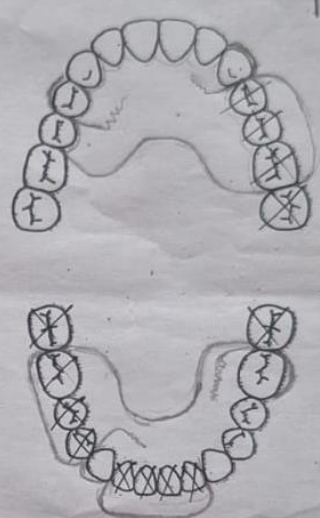


# LAMPIRAN

Lampiran 1

Surat Perintah Kerja (SPK)

DINAS KESEHATAN TNI AL RSGM LADANGI R.E. MARTADINATA		SURAT PERINTAH KERJA : _____	
KLINIK : _____		NOMOR : _____	
TANGGAL : _____		NO. LAB : _____	
NAMA : <u>Aprianto</u>	KLINIK GIGI : <u>Prostho</u>	TANGGAL : <u>15/1 2024</u>	
PANGKAT / NRP : _____	DOKTER GIGI : <u>Dinda</u>	PARAF : _____	
BAG / ROLADM : <u>BPS</u>			
MOHON DIBUATKAN PEKERJAAN : <u>Pro RA FRP GTJ Akriku</u>			
DIKIRIM TGL : _____	DITERIMA TGL : _____	SELESAI TGL : _____	
PENGIRIM : _____	FENERIMA : _____	BAGIAN KENDALI MUTU TANDA TANGAN	
		( _____ )	
DIAMBIL TANGGAL : _____	Jakarta, _____		
NAMA : _____	KASUBDEP LABTEKGI		
	( _____ )		

## Lampiran 2

### Surat Pernyataan

#### SURAT PERNYATAAN

Saya yang bertandatangan dibawah ini :

1. Nama : Letkol Laut (K) drg. Heru Subagyo, Sp. Pros  
Jabatan : Kasubdep Opsdiklat Ladokgi R.E Martadinata
2. Nama : Dewi Ayu, AMTG.,S.I.Kom  
Jabatan : Penanggung Jawab Laboratorium


Menyatakan bahwa kasus yang ditandatangani mahasiswa/i dalam kegiatan Praktik Kerja Lapangan dari Politeknik Kesehatan TanjungKarang, jurusan D3 Teknik Gigi tahun 2024

Nama : Mela Indriyani

Nim : 211240102020

Adalah benar kasus ini diizinkan untuk diangkat sebagai Laporan Tugas Akhir (LTA). Demikian surat ini saya buat untuk dipergunakan sebaik-baiknya.

Mengetahui,



Letkol Laut(K) drg. Heru Subagyo, Sp. Pros

Penanggung Jawab



Dewi Ayu, AMTG.,S.I.Kom

### Lampiran 3

## Lembar Penilaian Pengerjaan Laporan Kasus

**FORM -4**  
**LEMBAR KETERAMPILAN KHUSUS TEKNIK GIGI**

Nama mahasiswa : Mela Indriyani  
NIM : 2112401020  
Kasus : GTSL Akrilik (kasus KTi)  
Tanggal Pengamatan : 15 Januari 2024 - 18 Januari 2024

NO	Tahap Pekerjaan	Tanggal	Paraf	Nilai (10-100)	Keterangan
1	Setok model + trimming	15-01-2024	df		
2	Penanaman Okudator	15-01-2024	df		
3	Desain	15-01-2024	df		
4	Membuat Cengkram	15 & 16	df		
5	Galangan Gigi	16-01-2024	df		
6	Penyesunan Gigi	16 & 17	df		
7	Wax Centuring	17-01-2024	df		
8	Flasking + Boiling	17-01-2024	df		
9	Packing + Curing	18-01-2024	df		
10	Finishing + Polishing	18-01-24	df		
Nilai Rata-rata					

Gambar :(bila Perlu) ....., 2024

Nilai N4 = (10-100)

Pembimbing Lapangan  
df  
VICTOR J Silalahi

## Lampiran 4

### Lembar Kuesioner Dokter Gigi

#### LEMBAR QUISIONER UNTUK DOKTER GIGI

1. Apakah dokter gigi merasa puas dengan prothesa yang dibuat oleh tekniker gigi yang dinilai dari segi :


No.	Dinilai Dari Segi	Baik	Cukup	Kurang
1.	Cengkeram	✓		
2.	Penyusunan Elemen Gigi	✓		
3.	Polishing	✓		

2. Apakah dokter gigi merasa puas dengan tahap insersi prothesa yang dibuat oleh tekniker gigi yang dinilai dari segi :

No	Dinilai Dari Segi	Baik	Cukup	Kurang
1.	Saat Insersi	✓		
2.	Oklusi	✓		
3.	Retensi Dan Stabillisasi	✓		

Jakarta, Januari 2024

Responden,



drg. Dwina Ariadno, Sp.Pros, FICD

## Lampiran 5


### Lembar Kuesioner Pasien

**LEMBAR QUISIONER UNTUK PASIEN SETELAH  
MENGUNAKAN PROTHESA**

1. Bagaimana perasaan anda setelah menggunakan gigi tiruan sebagian lepasan ?  
a. Baik  b. Cukup Baik      c. Kurang Baik
2. Bagaimana perasaan anda pada saat melepas gigi tiruan sebagian lepasan ?  
a. Mudah       b. Cukup Mudah      c. Sulit
3. Bagaimana gigi tiruan sebagian lepasan yang anda gunakan pada saat menggunakannya ?  
 a. Nyaman      b. Kurang Nyaman      c. Kurang Nyaman
4. Bagaimanakah gigi tiruan sebagian lepasan yang anda gunakan pada saat berbicara ?  
 a. Nyaman      b. Kurang Nyaman      c. Kurang Nyaman
5. Bagaimanakah gigi tiruan sebagian lepasan yang anda gunakan pada segi penampilan dari :
  - a. Warna  
 a. Baik      b. Kurang Baik      c. Kurang
  - b. Ukuran  
 a. Baik      b. Kurang Baik      c. Kurang
  - c. Pembuatan cengkeram  
 a. Baik      b. Kurang Baik      c. Kurang

Jakarta,      Januari 2024

Mengetahui,



Aprianto



## Lampiran 6

## Lembar Turnitin

LTA MELA FIX SEMHAS-1722775151274

### ORIGINALITY REPORT

<b>24%</b> SIMILARITY INDEX	<b>24%</b> INTERNET SOURCES	<b>3%</b> PUBLICATIONS	<b>1%</b> STUDENT PAPERS
--------------------------------	--------------------------------	---------------------------	-----------------------------

### PRIMARY SOURCES

<b>1</b>	<a href="http://repository.poltekkes-tjk.ac.id">repository.poltekkes-tjk.ac.id</a> Internet Source	<b>22%</b>
<b>2</b>	<a href="http://repositori.poltekkes-tjk.ac.id">repositori.poltekkes-tjk.ac.id</a> Internet Source	<b>&lt;1%</b>
<b>3</b>	<a href="http://affifahruriyah.blogspot.com">affifahruriyah.blogspot.com</a> Internet Source	<b>&lt;1%</b>
<b>4</b>	<a href="http://jurnal.ugm.ac.id">jurnal.ugm.ac.id</a> Internet Source	<b>&lt;1%</b>
<b>5</b>	<a href="http://taufiksenjaya.wordpress.com">taufiksenjaya.wordpress.com</a> Internet Source	<b>&lt;1%</b>
<b>6</b>	<a href="http://vdocuments.mx">vdocuments.mx</a> Internet Source	<b>&lt;1%</b>
<b>7</b>	Ni Wayan Mariati, Vonny N.S Wowor, Ni Putu Karuni M. Sari. "Gambaran perawatan gigi tiruan di Rumah Sakit Gigi dan Mulut Prodi Pendidikan Dokter Gigi Fakultas Kedokteran Unsrat tahun 2013-2014", e-GIGI, 2015 Publication	<b>&lt;1%</b>
<b>8</b>	<a href="http://docplayer.info">docplayer.info</a> Internet Source	

		<1 %
9	tr.scribd.com Internet Source	<1 %
10	mydentistdiary.blogspot.com Internet Source	<1 %
11	arsihzf111sultan.blogspot.com Internet Source	<1 %
12	fr.scribd.com Internet Source	<1 %
13	idoc.pub Internet Source	<1 %
14	id.scribd.com Internet Source	<1 %
15	kink.onesearch.id Internet Source	<1 %
16	morethanarticles.yolasite.com Internet Source	<1 %
17	Melinda H. Laoh, Krista V. Siagian, Shane H.R. Ticoalu. "Status gingiva pada pasien pengguna gigi tiruan cekat di RSGM PSPDG Fakultas Kedokteran Universitas Sam Ratulangi Manado", e-GIGI, 2016 Publication	<1 %



18 Pingkan E.O. Lengkong, Damajanti H. C. Pangemanan, Ni Wayan Mariati. "GAMBARAN PERILAKU DAN CARA MERAWAT GIGI TIRUAN SEBAGIAN LEPASAN PADA LANSIA DI PANTI WREDHA MINAHASA INDUK", e-GIGI, 2015  
Publication <1%

---

19 doku.pub  
Internet Source <1%

---

20 look-better.icu  
Internet Source <1%

---

21 Dwi Priharti, Emini Emini, Nita Noviani, Syifa Yulia Lestari, Nuranidah Nuranidah. "LESI GINGIVA PADA PASIEN PENGGUNA GIGI TIRUAN SEBAGIAN LEPASAN DI KLINIK DW 8 DENTAL CARE PERIODE BULAN JANUARI-MARET TAHUN 2020", JDHT Journal of Dental Hygiene and Therapy, 2020  
Publication <1%

---

22 repository.unair.ac.id  
Internet Source <1%

---

Exclude quotes  On



Exclude matches  Off

Exclude bibliography  On

**BERITA ACARA REVISI LAPORAN TUGAS AKHIR  
PRODI D III TEKNIK GIGI POLTEKKES TANJUNGPINANG**

Laporan Tugas Akhir ini telah disidangkan dihadapan dewan penguji pada hari Rabu tanggal 26 bulan Juni 2024, dan telah melalui proses revisi serta mendapat persetujuan dari pembimbing dan penguji, pada hari Senin tanggal 22 bulan Juli 2024.

**NAMA MAHASIWA** : MELA INDRIYANI  
**NIM** : 2112401020  
**JUDUL LTA** : PEMBUATAN GIGI TIRUAN SEBAGIAN  
LEPASAN AKRILIK FREE END RAHANG  
ATAS DAN RAHANG BAWAH DENGAN  
KASUS EKSTRUSI GIGI DAN LINGGR  
DATAR.  
**SKEMA** : LAPORAN KASUS

NO	NAMA DOSEN	PEMBIMBING/PENGUJI	TANDA TANGAN
1.	<u>drg. Sri Wahyuni, M.Pd</u> NIP. 19660924 199203 2001	Pembimbing Utama	
2.	<u>drg. Aryudhi Armis, M.D.Sc</u> NIP. 19811221 200912 1 001	Pembimbing Pendamping	
3.	<u>drg. Suryani Catur Suprapti, M.Kes</u> NIP. 19660913 199301 2001	Penguji	