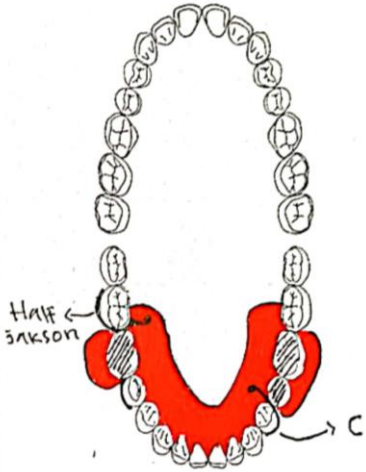



LAMPIRAN

LAMPIRAN 1

Surat Perintah Kerja

<u>KLINIK DOKTER GIGI</u> <u>drg. DIAN MISBAHI KHAFIA</u> <u>SIP. 1871/503/00651/446-SIP.M/III.16/IX/2023</u>	
Nama Pasien : <i>Micha</i> Umur Pasien : <i>23 tahun</i> Jenis Kelamin : <i>Pemampuan</i>	
MOHON DIBUATKAN PEKERJAAN : <i>Gigi tiruan sebagian lepasan bahan akrilik untuk pengganti elemen gigi 35, 36, 46 shade gigi : A3.</i>	
Bandar Lampung Dokter Gigi  drg. DIAN MISBAHI KHAFIA drg. Dian Misbahi Khafia SIP. 1871/503/00651/446-SIP.M/III.16/IX/2023	

LAMPIRAN 2

Surat Pernyataan

SURAT PERNYATAAN

PERSETUJUAN Pengerjaan Laporan Kasus

Saya yang bertanda tangan di bawah ini :

Nama : drg. Dian Misbahi Khafia

Jabatan : Dokter Gigi

Menyatakan bahwa kasus yang ditangani mahasiswa/i dalam rangka perkuliahan Laporan Tugas Akhir Politeknik Kesehatan Tanjungkarang Jurusan D III Teknik Gigi Tahun 2024.

Nama : Dwi Permata Sari

Nim : 2112401011

Adalah benar kasus ini diizinkan untuk diangkat sebagai laporan tugas akhir (Karya Tulis Ilmiah).

Demikian surat pernyataan ini saya buat, saya harap digunakan sebaik – baiknya.

Bandar Lampung, 23 Februari 2024

Penanggung Jawab

Dokter Gigi



drg. Dian Misbahi khafia

SIP.

drg. Dian Misbahi Khafia

SIP. 1871/503/00651/446-SIP.M/III.16/IX/2023

LAMPIRAN 3

Lembar Quisioner Untuk Pasien

LEMBAR QUISIONER UNTUK PASIEN SETELAH MENGGUNAKAN PROTHESA

1. Bagaimana perasaan anda setelah menggunakan gigi tiruan sebagian lepasan?
 a. baik b. cukup baik c. kurang baik
2. Bagaimana perasaan anda pada saat melepas gigi tiruan sebagian lepasan?
 a. mudah b. cukup mudah c. sulit
3. Bagaimana gigi tiruan sebagian lepasan yang anda gunakan pada saat menggunakannya?
 a. nyaman b. kurang nyaman c. tidak nyaman
4. Bagaimanakah gigi tiruan sebagian lepasan yang anda gunakan pada saat bicara?
 a. nyaman b. kurang nyaman c. tidak nyaman
5. Bagaimanakah gigi tiruan sebagian lepasan yang anda gunakan pada segi penampilan dari :
 - a) Warna
 a. baik b. kurang baik c. kurang
 - b) Ukuran
 a. baik b. kurang baik c. kurang
 - c) Pembuatan cengkeram
 a. baik b. kurang baik c. kurang

Bandar Lampung, 12 Juni 2024

Mengetahui,



Ny. N

LAMPIRAN 4

Lembar Quisioner Untuk Dokter Gigi

LEMBAR QUISIONER UNTUK DOKTER GIGI

1. Apakah dokter gigi merasa puas dengan prothesa yang dibuat oleh tekniker gigi yang dinilai dari segi :


No	Dinilai dari segi	Baik	Cukup	Kurang
1	Cengkeram		✓	
2	Penyusunan elemen gigi	✓		
3	Polishing	✓		

2. Apakah dokter gigi merasa puas dengan tahap insersi prothesa yang dibuat oleh tekniker gigi yang dinilai dari segi :

No	Dinilai dari segi	Baik	Cukup	Kurang
1	Saat insersi	✓		
2	Oklusi	✓		
3	Retensi dan stabilisasi	✓		

Bandar Lampung, 12 Juni 2024

Mengetahui,



drg. Dian Misbahi Khafia

drg. Dian Misbahi Khafia


SIP. 1871/503/00651/446-SIP.M/III.161X/2023

LAMPIRAN 5

Nilai Protesa

Rubik Penilaian Hasil Produk/Laporan Tugas Akhir
Jurusan Teknik Gigi Poltekkes Tanjungkarang

Kasus Gigi Tiruan Sebagian Lepas

No	Kriteria/Indikator	Nilai	Perolehan Nilai	Paraf
1	Pembuatan basis sesuai SPK	79-85	82	
2	Ketebalan basis merata 1-2mm			
3	Elemen gigi tiruan berkontak dengan gigi antagonis			
4	Tidak merubah tinggi gigitan			
5	Warna elemen gigi tiruan sesuai SPK			
6	Cengkeram tidak cacat			
7	Bahu cengkeram terletak pada titik kontak			
8	Ujung cengkeram terletak pada titik kontak			
9	Ujung cengkeram tidak tajam			
10	Lengan cengkeram terletak dibawah kontur terbesar			
11	Pembuatan cengkeram sesuai SPK			
12	Prothesa tidak pecah/retak			
13	Basis prothesa tidak porus, tidak ada goresan atau guratan, membulat dan tidak tajam			
1	Pembuatan basis sesuai SPK	73-78		
2	Ketebalan tidak merata 1-2mm			
3	Elemen gigi tiruan berkontak dengan gigi antagonis			

4	Tidak merubah tinggi gigit			
5	Warna elemen gigi tiruan sesuai SPK			
6	Cengkeram cacat			
7	Bahu cengkeram terletak pada titik kontak			
8	Ujung cengkeram terletak pada titik kontak			
9	Ujung cengkeram tajam			
10	Lengan cengkeram tidak terletak dibawah kontur terbesar			
11	Pembuatan cengkeram sesuai SPK Prothesa tidak pecah/retak			
12	Basis prothesa tidak ada porus, tidak ada goresan/guratan, membulat dan tidak tajam			
1	Pembuatan basis sesuai SPK	68-72		
2	Ketebalan basis tidak merata 1-2mm			
3	Elemen gigi tiruan tidak berkontak dengan gigi antagonis			
4	Merubah tinggi gigit			
5	Warna elemen gigi tiruan sesuai SPK			
6	Cengkeram cacat			
7	Bahu cengkeram tidak terletak pada titik kontak			
8	Ujung cengkeram tajam			
9	Lengan cengkeram tidak terletak dibawah kontur terbesar			
10	Pembuatan cengkeram sesuai SPK			
11	Prothesa tidak pecah/retak			

12	Basis prothesa ada porus, ada goresan/guratan tidak membulat dan tajam			
----	--	--	--	--

Bandar Lampung, 12 Juni 2024

Mengetahui,



drg. Dian Misbahi Khafia

drg. Dian Misbahi Khafia
SIP. 1871/503/00651/446-SIP.M/II.16/X/2023

LAMPIRAN 6

Lembar Persetujuan Pengerjaan Kasus di Laboratorium

LEMBAR PERSETUJUAN Pengerjaan LAPORAN KASUS DI
LABORATORIUM

NAMA : DWI PERMATA SARI
NIM : 2112401011
JUDUL LTA : PEMBUATAN GIGI TIRUAN SEBAGIAN LEPASAN
AKRILIK RAHANG BAWAH PARADENTAL DENGAN
KASUS EKSTRUSI GIGI 16,25,26 DAN ROTASI GIGI 45
DISERTAI LINGGIR BERBEDA

Persyaratan Pengerjaan Laporan Kasus :

: Mengisi Formulir Peminjaman Alat - alat Laboratorium
: Foto Copy SPK

Tanda Tangan



Rokhmat Ridho Pembowo, SKM

: Lembaran Persetujuan Judul

: Foto Copy Acc Bab 1 pada Lembar Kegiatan Bimbingan KTI

Tanda Tangan





















Rani Helina, SKM

NIP : 198503202610122001

LAMPIRAN 7

Lembar Tahapan Perkerjaan di Laboratorium

B. LEMBAR TAHAPAN PEKERJAAN LAPORAN KASUS

No	Tahap Pekerjaan	Pertemuan	Har/Tgl	Paraf Inst	Paraf Pemb.I	Paraf Pemb.II	Ket
1	Persiapan Model Kerja	1	04-06-24				
2	Survey dan Blok out	1	04-06-24				
3	Transfer desain & Pembuanan lempeng	2	05-06-24				
4	Pembuatan Plat	2	05-06-24				
5	Pemasangan oksidator	2	05-06-24				
6	Penyusunan Elemen Gigi	2	06-06-24				
7	Wax Contouring	3	07-06-24				
8	Flaking dan Boring out	4	10-06-24				
9	Finishing dan polishing		12-06-24				
10							

Lampiran 8. Hasil Turnitin

LTA_parafrase_5[1].docx

ORIGINALITY REPORT

27 %	27 %	3 %	2 %
SIMILARITY INDEX	INTERNET SOURCES	PUBLICATIONS	STUDENT PAPERS

PRIMARY SOURCES

1	repository.poltekkes-tjk.ac.id Internet Source	25 %
2	pdfcoffee.com Internet Source	<1 %
3	ejournal.unsrat.ac.id Internet Source	<1 %
4	Submitted to Universitas Prof. Dr. Moestopo (Beragama) Student Paper	<1 %
5	affifahruriyah.blogspot.com Internet Source	<1 %
6	akbaranthonie.blogspot.com Internet Source	<1 %
7	journals.ums.ac.id Internet Source	<1 %
8	es.scribd.com Internet Source	<1 %
9	repository.ub.ac.id Internet Source	<1 %

10	repository.pnb.ac.id Internet Source	<1%
11	repositori.usu.ac.id Internet Source	<1%
12	Submitted to Yonkers High School Student Paper	<1%
13	taufiksenjaya.wordpress.com Internet Source	<1%
14	www.scribd.com Internet Source	<1%
15	kapanjadidrg.blogspot.com Internet Source	<1%
16	look-better.icu Internet Source	<1%

Exclude quotes Off

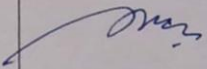

Exclude matches Off

Exclude bibliography Off

**BERITA ACARA REVISI LAPORAN TUGAS AKHIR
PROGRAM STUDI DIII TEKNIK GIGI
POLTEKKES TANJUNGPINANG**

Laporan Tugas Akhir ini telah disidangkan dihadapan dewan penguji pada hari Rabu tanggal 26 bulan Juni tahun 2024, dan telah melalui proses revisi serta mendapat persetujuan dari pembimbing dan penguji, pada hari Rabu tanggal 05 bulan Agustus tahun 2024.

NAMA MAHASISWA : DWI PERMATA SARI
NIM : 2112401011
**JUDUL LTA : PEMBUATAN GIGI TIRUAN SEBAGIAN
LEPASAN AKRILIK RAHANGBAWAH
PARADENTAL DENGAN KASUS EKSTRUSI
GIGI 16,25,26 DAN ROTASI GIGI 45 DISERTAI
LINGGIR BERBEDA**
SKEMA : LAPORAN KASUS

NO	NAMA DOSEN	PEMBIMBING/PENGUJI	TANDA TANGAN
1.	<u>drg. Suryani Catur Suprapti, M.Kes.</u> NIP. 19660913 199301 2001	Pembimbing Utama	
2.	<u>drg. Sri Wahgyuni, M.Pd</u> NIP. 196609241992032001	Pembimbing Pendamping	
3.	<u>drg. Bintang H Simbolon, M.Kes</u> NIP. 195911101993112001	Penguji	