

LAMPIRAN



**KEMENTERIAN KESEHATAN RI
PENGEMBANGAN DAN PEMBERDAYAAN SUMBER DAYA
MANUSIA KESEHATAN**

POLITEKNIK KESEHATAN TANJUNGPONOROK

Jl. Soekarno Hatta No.6 Bandar Lampung

Telp : 0721-783852 Faxsimile : 0721 – 773918

Website: www.bppsdmk.depkes.go.id/poltekkestanjungkarang

E-mail : poltekkestanjungkarang@yahoo.co.id



INFORMED CONSENT

Yang bertandatangan dibawah ini:

Nama (Inisial) :

Usia :

Jenis Kelamin :

Setelah mendapat keterangan secukupnya serta mengetahui tentang manfaat penelitian yang berjudul **“Hubungan Mean Arterial Pressure (MAP) Dengan Kejadian Post Operative Nausea And Vomiting (PONV) Pada Pasien Caesarean Section Dengan Anestesi Spinal Di RSIA Anugerah Medical Centre Tahun 2022”**

Saya menyatakan **bersedia** diikutsertakan dalam penelitian ini dan saya percaya penelitian ini tidak akan merugikan dan membahayakan bagi kesehatan saya. Saya percaya apa yang saya sampaikan ini dijamin kerahasiaannya.

Kota Metro, 2022

Peneliti

Responden

Listiani Nur Chafifah

NIM. 1814301026

.....

KUESIONER DATA DEMOGRAFI

(Diisi Oleh Peneliti)

Nama Pasien (Inisial) :

No. Responden :

Tanggal :

Waktu :

Ruang Rawat :

Isilah titik-titik yang tersedia dan lingkarilah angka menurut kriteria yang sesuai.

1. Usia Pasien :.....tahun
2. Jenis kelamin :L/P*
3. Diagnosis :
4. Jenis Pembedahan :
5. Jenis teknik anastesi :Inhalasi/Parenteral/Balans*
6. Jenis obat anastesi : :
7. Lama waktu operasi :
8. PONV :Ada/Tidak ada*
9. Nilai BMI pasien :
10. TD :
11. Nilai Hb :
12. Riwayat Alkoholik :Ada/Tidak ada*
13. Riwayat PPOK :Ada/Tidak ada*
14. Nilai MAP :
15. RR :
16. Nadi :
17. Suhu :

Ket : (*) coret yang tidak perlu

PETUNJUK PENGISIAN INSTRUMEN PENGUKURAN PONV
(Menggunakan *Rhodes Index Nausea Vomiting and Retching* (RINVR))

1. Perhatikan petunjuk pada instrument!
2. Tulislah Nama inisial pasien, no responden, tanggal dan waktu.
3. Beri tanda (X), bila ditemukan tanda atau gejala yang ada dalam tabel pada diri pasien, selama 6 jam pasca operasi.
4. Keterangan isi tabel :
 - a. Pada baris 1, bila pasien mengalami muntah, beri tanda (X) pada kolom yang sesuai dengan frekuensi muntah yang terjadi pada pasien.
 0. Jika pasien tidak muntah
 1. Jika pasien muntah 1-2 kali
 2. Jika pasien muntah 3-4 kali
 3. Jika pasien muntah 5-6 kali
 4. Jika pasien muntah 7x/lebih
 - b. Pada baris 2, bila pasien mengalami *retching* (muntah tanpa produksi), perhatikan perubahan kondisi yang terjadi pada pasien.

Keterangan:

 0. Tidak mengalami yaitu jika tidak terjadi perubahan pada kondisi pasien
 1. Ringan yaitu jika terjadi sedikit perubahan pada diri pasien tampak agak lemah.
 2. Sedang yaitu jika terjadi perubahan pada diri pasien, pasien tampak lemah, wajahnya agak pucat.
 3. Berat yaitu jika pasien tampak lebih lemah, wajahnya pucat, dan tampak sedih.
 4. Parah yaitu jika terjadi perubahan besar pada kondisi pasien, pasien menjadi sangat lemah, wajahnya pucat, dan tampak sedih bahkan sampai meneteskan air mata.
 - c. Pada baris 3, bila pasien mengalami muntah, perhatikan perubahan kondisi yang terjadi pada pasien.

Keterangan:

0. Tidak mengalami yaitu jika tidak terjadi perubahan pada kondisi pasien
 1. Ringan yaitu jika terjadi sedikit perubahan pada diri pasien tampak agak lemah.
 2. Sedang yaitu jika terjadi perubahan pada diri pasien, pasien tampak lemah, wajahnya agak pucat.
 3. Berat yaitu jika pasien tampak lebih lemah, wajahnya pucat, dan tampak sedih.
 4. Parah yaitu jika terjadi perubahan besar pada kondisi pasien, pasien menjadi sangat lemah, wajahnya pucat, dan tampak sedih bahkan sampai meneteskan air mata.
- d. Pada baris 4, bila pasien mengalami mual, dengan keterangan:
0. Jika pasien tidak mengalami mual
 1. Jika pasien mual selama ≤ 1 jam
 2. Jika pasien mual selama 2-3 jam
 3. Jika pasien mual selama 4-6 jam
 4. Jika pasien mual selama > 6 jam
- e. Pada baris 3, bila pasien mengalami muntah, perhatikan perubahan kondisi yang terjadi pada pasien.

Keterangan:

0. Tidak mengalami yaitu jika tidak terjadi perubahan pada kondisi pasien
1. Ringan yaitu jika terjadi sedikit perubahan pada diri pasien tampak agak lemah.
2. Sedang yaitu jika terjadi perubahan pada diri pasien, pasien tampak lemah, wajahnya agak pucat.
3. Berat yaitu jika pasien tampak lebih lemah, wajahnya pucat, dan tampak sedih.
4. Parah yaitu jika terjadi perubahan besar pada kondisi pasien, pasien menjadi sangat lemah, wajahnya pucat, dan tampak sedih bahkan

sampai meneteskan air mata.

- f. Pada baris 6, perhatikan jumlah keluaran (makanan atau cairan) yang keluar dari tubuh pasien dan ukur dengan gelas 300cc. Keterangan:
 0. Jika pasien tidak mengeluarkan apa-apa
 1. Jika produksi muntah pasien sedikit (hampir $\frac{1}{2}$ gelas)
 2. Jika produksi muntah pasien sedang (1/2-2 gelas)
 3. Jika produksi muntah pasien banyak (2-3 gelas)
 4. Jika produksi muntah pasien sangat banyak (3gelas/lebih)
- g. Pada baris 7, bila pasien mengalami mual, beri tanda silang (X) pada kolom yang sesuai dengan jumlah frekuensi mual yang dialami oleh pasien.
 0. Jika pasien tidak mengalami
 1. Jika pasien mengalami mual 1-2 kali
 2. Jika pasien mengalami mual 3-4 kali
 3. Jika pasien mengalami mual 5-6 kali
 4. Jika pasien mengalami mual 7 kali atau lebih
- h. Pada baris 8, bila pasien mengalami *retching* (muntah tanpa produksi), beri tanda silang (X) pada kolom yang sesuai dengan jumlah frekuensi *retching* yang dialami oleh pasien.
 0. Jika pasien tidak mengalami
 1. Jika pasien mengalami *retching* 1-2 kali
 2. Jika pasien mengalami *retching* 3-4 kali
 3. Jika pasien mengalami *retching* 5-6 kali
 4. Jika pasien mengalami *retching* 7 kali atau lebih

INSTRUMEN PENGUKURAN PONV(Menggunakan *Rhodes Index Nausea Vomiting and Retching* (RINVR))

Nama Pasien (Inisial) :

Tanggal:

No. Responden :

Pukul : WIB

Petunjuk :

Beri satu tanda (X) pada kotak disetiap baris yang sesuai dengan kejadian yang dialami pasien.

No	Pernyataan	Skala				
		7x/lebih	5-6 kali	3-4 kali	1-2 kali	Tidak muntah
1	Pasien mengalami muntah sebanyak....kali					
2	Akibat retching, pasien mengalami penderitaan yang.....	Tidak mengalami	Ringan	Sedang	Berat	Parah
3	Akibat muntah, pasien mengalami penderitaan yang....	Parah	Berat	Sedang	Ringan	Tidak mengalami
4	Pasien merasa mual atau sakit diperut selama...	Tidak mengalami	≤ 1 jam	2-3 jam	4-6 jam	> 6 jam
5	Akibat mual-mual, pasien mengalami penderitaan yang.....	Tidak mengalami	Ringan	Sedang	Berat	Parah
6	Setiap muntah, pasien mengeluarkan muntahan sebanyak.....gelas	Sangat banyak (3gelas/lebih)	Banyak (2-3 gelas)	Sedang (1/2-2 gelas)	Sedikit (hamper ½ gelas)	Tidak mengeluarkan apa-apa
7	Pasien merasa mual atau sakit perut sebanyak....kali	7 kali atau Lebih	5-6 kali	3-4 kali	1-2 kali	Tidak
8	Pasien mengalami muntah- muntah/muntah berat tanpa mengeluarkan apa-apa, sebanyak....kali	Tidak mengalami	1-2 kali	3-4 kali	5-6 kali	7 kali atau lebih

Skor PONV : _____(Diisi Oleh Peneliti)



**KEMENTERIAN KESEHATAN REPUBLIK INDONESIA
DIREKTORAT JENDERAL TENAGA KESEHATAN
POLITEKNIK KESEHATAN TANJUNGPUR**

Jalan Soekarno - Hatta No.6 Bandar Lampung
Telp. : 0721 - 783 852 Faksimile : 0721 - 773918



E-mail : direktorat@poltekkes-tjk.ac.id

Website : <http://poltekkes-tjk.ac.id>

Nomor : PP.03.01 / I.1 / 3220 / 2022
Lampiran : -
Hal : Izin Penelitian

14 Juli 2022

Yth, RSIA. Anugerah Medical Centre
Di – Metro

Sehubungan dengan penyusunan Skripsi bagi mahasiswa Tingkat IV Program Studi Keperawatan Tanjungkarang Program Sarjana Terapan Jurusan Keperawatan Politeknik Kesehatan Tanjungkarang Tahun Akademik 2021/2022, maka kami mengharapkan dapat diberikan izin kepada mahasiswa kami untuk dapat melakukan penelitian di Institusi yang Bpk/lbu pimpin. Adapun mahasiswa yang melakukan penelitian adalah sebagai berikut :

No	NAMA	JUDUL PENELITIAN	TEMPAT PENELITIAN
1	Listiani Nur Chafifah Nim : 1814301026	Hubungan mean arterial pressure (MAP) dengan kejadian post operative nausea vomiting (PONV) pada pasien caesarean section dengan anestesi spinal di RSIA Anugerah Medical Centre Tahun 2022	RSIA Anugerah Medical Centre

Atas perhatian dan kerjasamanya diucapkan terima kasih.



Direktur
Wajidin Aliyanto, SKM, M.Kes
NIP 196401281985021001

Tembusan :
1. Ka. Jurusan Keperawatan
2. Ka. Bid. Diklat



RUMAH SAKIT IBU & ANAK
“ANUGERAH MEDICAL CENTRE”

Jln. Kunang15 Kauman Kel. Metro Kec. Metro Pusat Kota Metro
 Telp .0725 43209, 0725-7856352 Fax : 0725 46344, email : rsia_amc@yahoo.co.id website : www.amcmetro.co.id
 KOTA METRO

Nomor : 142 / S Kel – AMC / VII / 2022
 Perihal : Izin Penelitian

Metro, 20 Juli 2022

Kepada Yth.
 Direktur Poltekkes Tanjung Karang
 Di
 Metro

Dengan hormat,

Memperhatikan surat saudara nomor PP.03.01/I.1/3229/2022 perihal Izin Penelitian dengan rencana kegiatan penyusunan Skripsi. Dengan ini Direktur Rumah Sakit Ibu dan Anak Anugerah Medical Centre Metro menerangkan bahwa mahasiswa berikut :

No.	Nama	Program Studi	Judul
1.	Listiani Nur Chafifah (1814301026)	DIV Keperawatan	Hubungan mean arterial pressure (MAP) dengan kejadian post operative nausea vomiting (PONV) pada pasien cesarean section dengan anestesi spinal di RSIA Anugerah Medical Centre Tahun 2022

Dengan ini kami memberikan izin dan kesempatan untuk membantu memperoleh Data yang diperlukan dalam penulisan Skripsi.

Demikianlah surat ini kami sampaikan atas perhatiann diucapkan terimakasih.

Mengetahui,
 Direktur
 RSIA AMC Metro



[Signature]
dr. Fitri Yuli Muvasari, MARS

TABULASI DATA PENELITIAN

No. Responden	Nama	Usia	Kode	Nilai MAP	Kode	Skor PONV	Kategori PONV	Kode
1	Ny.S	28	2	84	2	4	PONV Ringan	2
2	Ny.D	29	2	89	2	23	PONV Berat	4
3	Ny. S	22	1	68	1	12	PONV Sedang	3
4	Ny. I	31	2	88	2	0	Tidak PONV	1
5	Ny. N	24	1	82	2	0	Tidak PONV	1
6	Ny. T	34	2	69	1	14	PONV Sedang	3
7	Ny. G	31	2	67	1	12	PONV Sedang	3
8	Ny. W	35	2	71	2	0	Tidak PONV	1
9	Ny. E	29	2	66	1	21	PONV Berat	4
10	Ny. W	42	3	95	2	3	PONV Ringan	2
11	Ny. A	26	2	99	2	6	PONV Ringan	2
12	Ny. I	21	1	68	1	10	PONV Sedang	3
13	Ny. A	22	1	109	3	0	Tidak PONV	1
14	Ny. S	23	1	66	1	17	PONV Berat	4
15	Ny. D	20	1	88	2	0	Tidak PONV	1
16	Ny. M	33	2	96	2	8	PONV Ringan	2
17	Ny. I	28	2	69	1	12	PONV Sedang	3
18	Ny. N	29	2	97	2	16	PONV Sedang	3
19	Ny. D	24	1	65	1	23	PONV Berat	4

No. Responden	Nama	Usia	Kode	Nilai MAP	Kode	Skor PONV	Kategori PONV	Kode
20	Ny. N	22	1	75	2	0	Tidak PONV	1
21	Ny. E	35	2	66	1	10	PONV Sedang	3
22	Ny. A	29	2	96	2	3	PONV Ringan	2
23	Ny. N	25	2	67	1	22	PONV Berat	4
24	Ny. R	35	2	81	2	0	Tidak PONV	1
25	Ny. A	27	2	69	1	12	PONV Sedang	3
26	Ny. D	28	2	86	2	6	PONV Ringan	2
27	Ny. A	28	2	81	2	3	PONV Ringan	2
28	Ny. K	31	2	114	3	0	Tidak PONV	1
29	Ny. N	21	1	81	2	0	Tidak PONV	1
30	Ny. N	26	2	69	1	18	PONV Berat	4
31	Ny. K	34	2	79	2	0	Tidak PONV	1
32	Ny. S	28	2	75	2	4	PONV Ringan	2
33	Ny. R	24	1	103	3	0	Tidak PONV	1
34	Ny. R	30	2	90	2	3	PONV Ringan	2
35	Ny. L	42	3	68	1	21	PONV Berat	4
36	Ny. D	20	1	76	2	6	PONV Ringan	2
37	Ny. K	38	3	74	2	0	Tidak PONV	1
38	Ny. S	29	2	111	3	0	Tidak PONV	1
39	Ny. E	30	2	65	1	10	PONV Sedang	3
40	Ny. N	25	1	76	2	0	Tidak PONV	1
41	Ny. R	40	3	67	1	10	PONV Sedang	3
42	Ny. S	22	1	68	1	23	PONV Berat	4

Keterangan :

Ket. Umur

Kategori	Kode
Remaja akhir (18-25 th)	1
Dewasa awal (26-35 th)	2
Dewasa akhir (36-45 th)	3

Ket. Kategori MAP

Kategori	Kode
Rendah (MAP<70mmHg)	1
Normal (70mmHg≤MAP≤100mmHg)	2
Tinggi (MAP≥100mmHg)	3

Ket. Kategori PONV

Kategori	Kode
Tidak PONV (Skor 0)	1
PONV Ringan (Skor 1 - 8)	2
PONV Sedang (Skor 9 - 16)	3
PONV Berat (Skor 17 - 24)	4
PONV Sangat Berat (Skor 25 - 32)	5

Case Processing Summary

	Cases					
	Valid		Missing		Total	
	N	Percent	N	Percent	N	Percent
MAP * PONV	42	100.0%	0	0.0%	42	100.0%

MAP * PONV Crosstabulation

			PONV				Total
			Tidak PONV (Skor 0)	PONV Ringan (Skor 1 - 8)	PONV Sedang (Skor 9 - 16)	PONV Berat (Skor 17 - 24)	
MAP Rendah (MAP<70mmHg)	Count	0	0	9	7	16	
	Expected Count	5.3	3.8	3.8	3.0	16.0	
	% within MAP	0.0%	0.0%	56.3%	43.8%	100.0%	
Normal (70mmHg≤MAP≤100mmHg)	Count	10	10	1	1	22	
	Expected Count	7.3	5.2	5.2	4.2	22.0	
	% within MAP	45.5%	45.5%	4.5%	4.5%	100.0%	
Tinggi (MAP≥100mmHg)	Count	4	0	0	0	4	
	Expected Count	1.3	1.0	1.0	.8	4.0	
	% within MAP	100.0%	0.0%	0.0%	0.0%	100.0%	
Total	Count	14	10	10	8	42	
	Expected Count	14.0	10.0	10.0	8.0	42.0	
	% within MAP	33.3%	23.8%	23.8%	19.0%	100.0%	

Chi-Square Tests

	Value	df	Asymp. Sig. (2-sided)
Pearson Chi-Square	40.497 ^a	6	.000
Likelihood Ratio	48.864	6	.000
Linear-by-Linear Association	26.148	1	.000
N of Valid Cases	42		

a. 8 cells (66.7%) have expected count less than 5. The minimum expected count is .76.

Statistics

	MAP	PONV
N Valid	42	42
Missing	0	0
Mean	1.7143	2.2857
Std. Deviation	.63575	1.13236
Variance	.404	1.282
Range	2.00	3.00
Minimum	1.00	1.00
Maximum	3.00	4.00

MAP

		Frequency	Percent	Valid Percent	Cumulative Percent
Valid	Rendah (MAP<70mmHg)	16	38.1	38.1	38.1
	Normal (70mmHg≤MAP≤100mmHg)	22	52.4	52.4	90.5
	Tinggi (MAP≥100mmHg)	4	9.5	9.5	100.0
	Total	42	100.0	100.0	

PONV

		Frequency	Percent	Valid Percent	Cumulative Percent
Valid	Tidak PONV (Skor 0)	14	33.3	33.3	33.3
	PONV Ringan (Skor 1 - 8)	10	23.8	23.8	57.1
	PONV Sedang (Skor 9 - 16)	10	23.8	23.8	81.0
	PONV Berat (Skor 17 - 24)	8	19.0	19.0	100.0
	Total	42	100.0	100.0	

Usia

		Frequency	Percent	Valid Percent	Cumulative Percent
Valid	Remaja akhir (18-25 th)	13	31.0	31.0	31.0
	Dewasa awal (26-35 th)	25	59.5	59.5	90.5
	Dewasa akhir (36-45 th)	4	9.5	9.5	100.0
	Total	42	100.0	100.0	

Pendidikan

		Frequency	Percent	Valid Percent	Cumulative Percent
Valid	D3	5	11.9	11.9	11.9
	S1	5	11.9	11.9	23.8
	SMA	31	73.8	73.8	97.6
	SMP	1	2.4	2.4	100.0
	Total	42	100.0	100.0	



POLTEKES KEMENKES TANJUNGGARANG
JURUSAN KEPERAWATAN
PRODI PROFESI NERS



Lembar Catatan Konsultasi Tugas Akhir Skripsi
Sarjana Terapan Keperawatan

Nama Mahasiswa : Listiani Nur Chafifah
NIM : 1814301026
Judul : Hubungan Mean Arterial Pressure (MAP) Dengan Post Operative Nausea and Vomiting (PONV) Pada Pasien Caesarean Section Dengan Anestesi Spinal Di RSIA Anugerah Medical Centre Tahun 2022
Pembimbing I : El Rahmayati, S.Kp.,M.Kes.

NO.	TANGGAL	HASIL KONSULTASI	PARAF
1.	20 Juni 2022	Acc judul skripsi	
2.	23 Juni 2022	Perbaiki BAB I; latar belakang, gambaran kasus, perbaiki urutan data (piramid terbalik)	
3.	27 Juni 2022	Perbaiki BAB I; lengkapi latar belakang, dan BAB II; tinjauan teori terkait PONV, kerangka teori dan konsep	
4.	30 Juni 2022	Perbaiki BAB I; tujuan, apa yang menyebabkan ketertarikan terhadap topik, dan BAB II; kerangka teori	
5.	13 Juli 2022	Perbaiki BAB I; alur latar belakang, BAB II; lengkapi dan tambahkan teori PONV, kerangka teori, dan perbaiki BAB III	
6.	15 Juli 2022	Perbaiki BAB II; kerangka teori (MAP), BAB III; alur desain penelitian, definisi operasional dengan skala yang tepat, alur pengumpulan data, serta instrument penelitian	
7.	16 Agustus 2022	Acc ujian proposal	
8.	22 Agustus 2022	Acc perbaikan dan lanjut penelitian	
9.	12 September 2022	Acc seminar hasil	
10.	14 Oktober 2022	Perbaiki pembahasan terkait faktor usia, saran untuk perawat ruangan terkait faktor resiko usia, saran untuk penelitian selanjutnya, serta keterbatasan penelitian	
11.	18 Oktober 2022	Perbaiki tata kalimat dan bahasa pada pembahasan dan saran, lengkapi sebab akibat factor usia terkait PONV	
12.	20 Oktober 2022	Acc cetak	

Mengetahui,
Ketua Prodi Sarjana Terapan Keperawatan Tanjungkarang

Dr. Anita, M.Kep.,Sp.Mat.
NIP.196902101992122001



POLTEKES KEMENKES TANJUNGGARANG
JURUSAN KEPERAWATAN
PRODI PROFESI NERS

Lembar Catatan Konsultasi Tugas Akhir Skripsi
Sarjana Terapan Keperawatan



Nama Mahasiswa : Listiani Nur Chafifah
NIM : 1814301026
Judul : Hubungan Mean Arterial Pressure (MAP) Dengan Post Operative Nausea and Vomiting (PONV) Pada Pasien Caesarean Section Dengan Anestesi Spinal Di RSIA Anugerah Medical Centre Tahun 2022
Pembimbing II : Purwati, S.Pd.,MAP.

NO.	TANGGAL	HASIL KONSULTASI	PARAF
1.	20 Juni 2022	Acc judul skripsi	
2.	23 Juni 2022	Perbaiki penulisan BAB I, BAB II, dan BAB III	
3.	30 Juni 2022	Acc BAB I, perbaiki BAB II dengan penulisan sumber teori, perbaiki margin halaman, perbaiki daftar pustaka	
4.	13 Juli 2022	Perbaiki kesalahan penulisan kalimat, sesuaikan dengan kaidah dan panduan penulisan	
5.	27 Juli 2022	Acc BAB II dan BAB III	
6.	19 Agustus 2022	Acc ujian proposal	
7.	22 Agustus 2022	Acc perbaikan dan lanjut penelitian	
8.	12 September 2022	Acc seminar hasil	
9.	18 Oktober 2022	Perbaiki kaidah penulisan pada BAB IV, lengkapi nomor halaman, perbaiki penulisan dan lengkapi daftar pustaka; Perbaiki kesalahan penulisan tujuan; Perbaiki <i>spacing</i> abstrak, tambahkan saran terkait pencegahan PONV	
10.	25 Oktober 2022	Acc cetak	

Mengetahui,
Ketua Prodi Sarjana Terapan Keperawatan Tanjungkarang

Dr. Anita, M.Kep., Sp.Mat.
NIP.196902101992122001


	POLTEKES TANJUNGGARANG	Kode	TA/PKTjk/J.Kep./03.2/1/2022
	PRODI SARJANA TERAPAN KEPERAWATAN POLTEKES TANJUNGGARANG	Tanggal	2 Januari 2022
	Formulir	Revisi	0
	Penilaian Sidang Proposal SKRIPSI	Halamandari... halaman

LEMBAR MASUKAN DAN PERBAIKAN

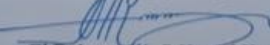
Nama Mahasiswa : Listiani Nur Chafifah
 NIM : 1814301026
 Tanggal : 22 Agustus 2022
 Judul Skripsi : Hubungan Mean Arterial Pressure (MAP) Dengan Kejadian *Post Operative Nausea and Vomiting* (PONV) Pada Pasien *Caesarean Section* Dengan Anestesi Spinal Di RSIA Anugerah Medical Centre Tahun 2022

No	Materi Perbaikan	Masukan/Perbaikan	
		Sudah	Belum
1.	Perbaiki spacing pada lembar pengesahan sebesar 1 spacing	✓	
2.	perbaiki spacing pada daftar isi sebesar 1 spacing	✓	
3.	Berikan keterangan, dimana kota / lokasi dari Rumah sakit sebagai tempat penelitian	✓	
4.	Perbaiki bagian ruang lingkup dengan komposisi SW+IH.	✓	
6.	Tambahkan data mengenai MAP pada latar belakang.	✓	
7.	Perbaiki spacing pada tabel definisi operasional sebesar 1 spacing	✓	
8.	Berikan justifikasi terkait rumus perhitungan sampel yang digunakan.	✓	

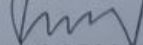
Bandar Lampung, 22 Agustus 2022

Penguji Utama

 Giri Udani, S.Kp.,M.Kes.

NIP. 196202121990032001


Moderator/Penguji Anggota

 El Rahmayati, S.Kp.,M.Kes.

NIP. 197003042002122002

Penguji Anggota

 Purwati, S.Pd.,MAP.

NIP.19630427198402200

KET : *) Coret yang tidak sesuai
 Penguji utama adalah penguji bukan pembimbing
 Moderator/Penguji anggota adalah pembimbing I
 Penguji anggota adalah pembimbing II


	POLTEKES TANJUNGPURBAN PRODI SARJANA TERAPAN KEPERAWATAN POLTEKES TANJUNGPURBAN	Kode	TA/PKTjk/J.Kep./03.2/1/2022
		Tanggal	2 Januari 2022
	Formulir Penilaian Sidang Proposal SKRIPSI	Revisi	0
		Halamandari .. halaman


LEMBAR MASUKAN DAN PERBAIKAN

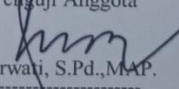
Nama Mahasiswa : Listiani Nur Chafifah
 NIM : 1814301026
 Tanggal : 14 September 2022
 Judul Skripsi : Hubungan Mean Arterial Pressure (MAP) Dengan Kejadian Post Operative Nausea and Vomiting (PONV) Pada Pasien Caesarean Section Dengan Anestesi Spinal Di RSIA Anugerah Medical Centre Kota Metro Tahun 2022

No	Materi Perbaikan	Masukan/Perbaikan	
		Sudah	Belum
1.	Perbaiki halaman abstrak	✓	
2.	Perbaiki daftar-daftar (isi, gambar, tabel, lampiran)	✓	
3.	Lengkapi / tambahkan tujuan sesuai pembahasan	✓	
4.	Lengkapi tinjauan teori mengenai Metode ERACS	✓	
5.	Lengkapi tinjauan teori terkait mekanisme terapi yang digunakan untuk mencegah PONV	✓	
6.	Lengkapi / tambahkan pembahasan sesuai dengan teori	✓	

Bandar Lampung, 14 September 2022

Penguji Utama

 Giri Udani, S.Kp., M.Kes.
 NIP. 196202121990032001

Moderator/Penguji Anggota

 El Rahmayati, S.Kp., M.Kes.
 NIP. 197003042002122002

Penguji Anggota

 Purwati, S.Pd., M.AP.
 NIP. 19630427198402200

KET : *) Coret yang tidak sesuai
 Penguji utama adalah penguji bukan pembimbing
 Moderator/Penguji anggota adalah pembimbing I
 Penguji anggota adalah pembimbing II