

LAMPIRAN

Lampiran 1. Surat Perintah Kerja

Drg. KIKI RETNO A

Praktek / Rumah :
Jl. Pulau Legundi Gg. P Hara 9/56 Sukarame - Bandar Lampung
Telp. 0896 - 7042 - 0694

Klinik Imam Bonjol
Jl. Imam Bonjol Pasir Gantung Tanjung Karang Pusat - Bandar Lampung

Bandar Lampung, 13 - 2 - 2024

Mohon dibuatkan GD Akrilik
an pasien Ny Rusmini / str + L

pada gigi: $\frac{75}{167}$

ds plat t2 pal house, warna : A3
shade guide WTA, ds konstruksi
C & half.

Atas perhatian & kegarasannya
kami ucapkan terima kasih

drg. Kiki Retno Apriyani
1871/503/00101/446-SIP.M/11-16/11/2019

cdh Kiki Retno (H)

Pro Umur

Alamat

Obat Tidak Boleh Di Ganti Tanpa Persetujuan Dokter

Lampiran 2. Lembar Pernyataan Persetujuan Laporan Kasus

SURAT PERNYATAAN
PERSETUJUAN Pengerjaan Laporan Kasus

Saya yang bertanda tangan di bawah ini :

Nama : drg. Kiki Retno A
Jabatan : Dokter Gigi


Menyatakan bahwa kasus yang ditangani mahasiswa/i dalam rangka perkuliahan Laporan Tugas Akhir Politeknik Kesehatan Tanjungkarang Jurusan D III Teknik Gigi Tahun 2024.

Nama : Azarin Larisa
Nim : 2112401032

Adalah benar kasus ini diizinkan untuk diangkat sebagai laporan tugas akhir (Karya Tulis Ilmiah).

Demikian surat pernyataan ini saya buat, saya harap digunakan sebaik – baiknya.

Bandar Lampung, 13 Februari 2024
Penanggung Jawab
Dokter Gigi


drg. Kiki Retno A
drg. Kiki Retno A 1/446-SIP.M.III-16.IX/2019
SIP. 445.6.181.09.II.2014


Lampiran 3. Lembar Persetujuan Pekerjaan Laporan Kasus

LEMBAR PERSETUJUAN Pengerjaan Laporan Kasus di
LABORATORIUM


NAMA : AZARIN LARISA
NIM : 2112401032
JUDUL LTA : PEMBUATAN GIGI TIRUAN SEBAGIAN LEPASAN
AKRILIK FREE END RAHANG ATAS DAN PARADENTAL
RAHANG BAWAH DENGAN KASUS EKSTRUSI DAN
MIGRASI GIGI

Persyaratan Pengerjaan Laporan Kasus :

- : Mengisi Formulir Peminjaman Alat - alat Laboratorium
- : Foto Copy SPK

Tanda Tangan

Rokhmah Ridho Prabowo, SKM

: Lembaran Persetujuan Judul
: Foto Copy Acc Bab 1 pada Lembar Kegiatan Bimbingan KTI

Tanda Tangan

Rani Helmyra, SKM
NIP: 198503202010122001

Lampiran 4. Lembar Quisioner Dokter Gigi

LEMBAR QUISIONER UNTUK DOKTER GIGI

1. Apakah dokter gigi merasa puas dengan gigi tiruan sebagian lepasan akrilik yang dibuat oleh tekniker gigi yang dinilai dari segi :

No	Dinilai Dari Segi	Baik	Cukup Baik	Kurang Baik
1.	Pembuatan Cengkram	√		
2.	Elemen Gigi	√		
3.	Polishing	√		

2. Apakah dokter gigi merasa puas dengan tahap insersi gigi tiruan sebagian lepasan akrilik yang dibuat oleh tekniker gigi dinilai dari segi :

No	Dinilai Dari Segi	Baik	Cukup Baik	Kurang Baik
1.	Saat Insersi	√		
2.	Oklusi	√		
3.	Retensi dan Stabilisasi	√		

3. Apakah dokter gigi merasa puas dengan pemeriksaan saat gigi berfungsi :
- a. Puas
 - b. Cukup puas
 - c. Kurang puas

Bandar Lampung, 10 Mei 2024

Mengetahui

drg. Kiki Retno Apriyani

1871/503/00101/446-SIP.M.III-16/IX.2019

(drg. Kiki Retno Apriyani)

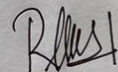
Lampiran 5. Lembar Quisioner Untuk Pasien

LEMBAR QUISIONER UNTUK PASIEN

1. Bagaimana perasaan anda setelah menggunakan gigi tiruan sebagian lepasan akrilik?
 Nyaman b. Kurang nyaman c. Tidak nyaman
2. Bagaimanakah gigi tiruan sebagian lepasan yang anda gunakan pada saat berbicara?
 Nyaman b. Kurang nyaman c. Tidak nyaman
3. Bagaimana saat anda mengunyah makanan menggunakan gigi tiruan yang anda pakai?
 Baik b. Cukup baik c. Sulit
4. Bagaimanakah gigi tiruan sebagian lepasan yang anda pada segi penampilan dari:
 - a). Warna
 Baik b. Kurang baik c. Kurang
 - b). Ukuran
 Baik b. Kurang baik c. Kurang
 - c). Pembuatan cengkram
 Baik b. Kurang baik c. Kurang
5. apakah anda merasa nyaman setelah memakai gigi tiruan?
 Ya
b. Tidak

Bandar Lampung, 10 Mei 2024

Mengetahui





(Rosmini)

Lampiran 6. Lembar Penilaian Protesa

**Rubik Penilaian Hasil Produk/Laporan Tugas Akhir
Jurusan Teknik Gigi Poltekkes Tanjungkarang**

Kasus Gigi Tiruan Sebagian Lepasn Akrilik

No	Kriteria/Indikator	Nilai	Perolehan Nilai	Paraf
1.	Pembuatan basis sesuai SPK	79-85		
2.	Ketebalan basis merata 1-2mm			
3.	Elemen gigi tiruan berkontak dengan gigi antagonis			
4.	Tidak merubah tinggi gigitan			
5.	Warna elemen gigi tiruan sesuai SPK			
6.	Cengkram tidak cacat			
7.	Bahu cengkram terletak pada titik kontak			
8.	Ujung cengkram terletak pada titik kontak			
9.	Ujung cengkram tidak tajam			
10.	Lengan cengkram terletak dibawah kontur terbesar			
11.	Pembuatan cengkram sesuai SPK			
12.	Protesa tidak pecah atau retak			
13.	Basis protesa tidak porus, tidak ada goresan/guratan, membulat dan tidak tajam			
			83	
1.	Pembuatan basis sesuai SPK	73-78		
2.	Ketebalan basis merata 1-2mm			
3.	Elemen gigi tiruan berkontak dengan gigi antagonis			
4.	Tidak merubah tinggi gigitan			
5.	Warna elemen gigi tiruan sesuai SPK			
6.	Cengkram tidak cacat			
7.	Bahu cengkram terletak pada titik kontak			
8.	Ujung cengkram terletak pada titik kontak			
9.	Ujung cengkram tidak tajam			

10.	Lengan cengkram terletak dibawah kontur terbesar			
11.	Pembuatan cengkram sesuai SPK			
12.	Protesa tidak pecah atau retak			
13.	Basis protesas tidak porus, tidak ada goresan/guratan, membulat dan tidak tajam			

Bandar Lampung, 10 Mei 2024

Mengetahui

drg. Kiki Retno Apriyani

1871/503/00101/446 SIPA/16/IX/2019
(drg. Kiki Retno Apriyani)

Lampiran 7. Lembar Tahapan Pekerjaan Dilaboratorium

LEMBAR TAHAPAN PEKERJAAN LAPORAN KASUS

No	Tahap Pekerjaan	Pertemuan	Hari/Tgl	Paraf Inst	Paraf Pemb.I	Paraf Pemb.II	Ket
1	Persiapan model kempa		29-04-24				
2	Survey model dan block out		29-04-24				
3	Transfer desain dan pembuatan Cengkeram		30-04-24				
4	Pembuatan Plat		02-05-24				
5	Penanaman okudator		02-05-24				
6	Penyusunan gigi & wax counterling		02-05-24				
7	Placing, boiling, out		06-05-24				
8	Packing, curing, deflasking		07-05-24				
9	Finishing, Polishing		08-05-24				
10							

Lampiran 7. Lembar Turnitin

LTA AZARIN LARISA BAB 1-5.docx

ORIGINALITY REPORT

30% SIMILARITY INDEX	30% INTERNET SOURCES	3% PUBLICATIONS	1% STUDENT PAPERS
--------------------------------	--------------------------------	---------------------------	-----------------------------

PRIMARY SOURCES

1	repository.poltekkes-tjk.ac.id Internet Source	29%
2	jurnal.ugm.ac.id Internet Source	<1%
3	pt.scribd.com Internet Source	<1%
4	123dok.com Internet Source	<1%
5	look-better.icu Internet Source	<1%
6	Submitted to Universitas Brawijaya Student Paper	<1%
7	Fara M. Lossu, Damajanty H. C. Pangemanan, Vonny N. S. Wowor. "HUBUNGAN PENGETAHUAN KESEHATAN GIGI DAN MULUT DENGAN INDEKS GINGIVA SISWA SD KATOLIK 03 FRATER DON BOSCO MANADO", e-GIGI, 2015 Publication	<1%

8	eprints.poltekkesjogja.ac.id Internet Source	<1%
9	jurnal.pdgi.or.id Internet Source	<1%
10	docplayer.info Internet Source	<1%
11	karyailmiah.narotama.ac.id Internet Source	<1%
12	es.scribd.com Internet Source	<1%
13	www.scribd.com Internet Source	<1%

Exclude quotes Off
Exclude bibliography Off

Exclude matches Off

**BERITA ACARA REVISI LAPORAN TUGAS AKHIR
PROGRAM STUDI DIII TEKNIK GIGI
POLTEKKES TANJUNGPINANG**



Laporan Tugas Akhir ini telah disidangkan dihadapan dewan penguji pada hari Jumat tanggal 21 bulan Juni tahun 2024, dan telah melalui proses revisi serta mendapat persetujuan dari pembimbing dan penguji, pada hari Senin tanggal 29 bulan Juli tahun 2024.

NAMA MAHASISWA : AZARIN LARISA

NIM : 2112401032

**JUDUL LTA : PEMBUATAN GIGI TIRUAN SEBAGIAN
LEPASAN AKRILIK FREE END RAHANG
ATAS DAN PARADENTAL RAHANG BAWAH
DENGAN KASUS EKSTRUSI DAN MIGRASI
GIGI**

SKEMA : LAPORAN KASUS

NO	NAMA DOSEN	PEMBIMBING/PENGUJI	TANDA TANGAN
1.	<u>drg. Suryani Catur Suprapti, M.Kes.</u> NIP. 196609131 99301 2001	Pembimbing Utama	
2.	<u>drg. Sri Wahyuni, M.Pd</u> NIP. 196609241 99203 2001	Pembimbing Pendamping	
3.	<u>drg. Bintang H Simbolon, M.Kes</u> NIP. 195911101 99311 2001	Penguji	