

# LAMPIRAN

## Lampiran 1. Surat Perintah Kerja

### PRAKTEK DOKTER GIGI

drg. Yossi Paramita

Jl. M.T Haryono No.41 Kelapa Tujuh. Kecamatan Kotabumi Selatan, Lampung Utara

NAMA PASIEN : Ny. Tiara Candra Sari

UMUR : 30 th.

WARNA GIGI : A 3.

KEHILANGAN GIGI : 46 36.

JENIS PEKERJAAN :

GTSL akrilik HC RB dengan kehilangan.

gigi 46 dan 36.

Design tapal kuda.

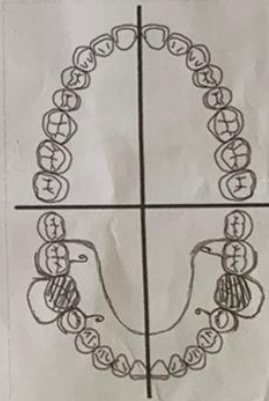
Cenggram half jackson

gigi 35, 37, 45, 47.

Dengan resorpsi tulang alveolar,

ada gigi yg migrasi (35), 45, 47

Rotasi gigi 47, 45



Kepala Klinik

drg. Yossi Paramita

SIP: 446.503/1561/15-LU/2020

drg. Yossi Paramita

## Lampiran 2. Lembar Pernyataan Persetujuan Laporan Kasus

**SURAT PERNYATAAN  
PERSETUJUAN Pengerjaan LAPORAN KASUS**

Saya yang bertanda tangan di bawah ini :

Nama : drg. Yossi Paramita

Jabatan : Dokter Gigi

Menyatakan bahwa kasus yang ditangani mahasiswa/i dalam rangka perkuliahan Laporan Tugas Akhir Politeknik Kesehatan Tangkarang Jurusan D III Teknik Gigi Tahun 2024.

Nama : Amelia Triana

Nim : 2112401030


Adalah benar kasus ini diizinkan untuk diangkat sebagai laporan tugas akhir (Karya Tulis Ilmiah).

Demikian surat pernyataan ini saya buat, saya harap digunakan sebaik – baiknya.

Lampung Utara, 11 Desember 2023

Penanggung Jawab

Dokter Gigi

  
drg. Yossi Paramita  
NIP. 46.503/1361/15-LU/2020  
drg. Yossi Paramita

### Lampiran 3. Lembar Penilaian Dokter Gigi

**Rubik Penilaian Hasil Produk/Laporan Tugas Akhir  
Jurusan Teknik Gigi Poltekkes Tanjungkarang**

**Kasus Gigi Tiruan Sebagian Lepas Akrilik**


No	Kriteria/Indikator	Nilai	Perolehan Nilai	Paraf
1.	Pembuatan basis sesuai SPK	79-85		
2.	Ketebalan basis merata 1-2mm			
3.	Elemen gigi tiruan berkontak dengan gigi antagonis			
4.	Tidak merubah tinggi gigitan			
5.	Warna elemen gigi tiruan sesuai SPK			
6.	Cengkram tidak cacat			
7.	Bahu cengkram terletak pada titik kontak			
8.	Ujung cengkram terletak pada titik kontak			
9.	Ujung cengkram tidak tajam			
10.	Lengan cengkram terletak dibawah kontur terbesar			
11.	Pembuatan cengkram sesuai SPK			
12.	Protesa tidak pecah atau retak			
13.	Basis protesasi tidak porus, tidak ada goresan/guratan, membulat dan tidak tajam			
1.	Pembuatan basis sesuai SPK	73-78		
2.	Ketebalan basis merata 1-2mm			
3.	Elemen gigi tiruan berkontak dengan gigi antagonis			
4.	Tidak merubah tinggi gigitan			
5.	Warna elemen gigi tiruan sesuai SPK			
6.	Cengkram tidak cacat			
7.	Bahu cengkram terletak pada titik kontak			
8.	Ujung cengkram terletak pada titik kontak			
9.	Ujung cengkram tidak tajam			

85  
Yi

10.	Lengan cengkram terletak dibawah kontur terbesar			
11.	Pembuatan cengkram sesuai SPK			
12.	Protesa tidak pecah atau retak			
13.	Basis protesasi tidak porus, tidak ada goresan/guratan, membulat dan tidak tajam			

Kotabumi, 07 April 2024

Mengetahui

  
drg. Yossi Paramita  
SIA/45/2011/1501/15-LU/2020

## Lampiran 4. Lembar Quisioner Dokter Gigi

### LEMBAR QUISIONER UNTUK DOKTER GIGI

1. Apakah dokter gigi merasa puas dengan gigi tiruan sebagian lepasan akrilik yang dibuat oleh tekniker gigi yang dinilai dari segi :

No	Dinilai Dari Segi	Baik	Cukup Baik	Kurang Baik
1.	Pembuatan Cengkram	✓		
2.	Elemen Gigi	✓		
3.	Polishing	✓		

2. Apakah dokter gigi merasa puas dengan tahap insersi gigi tiruan sebagian lepasan akrilik yang dibuat oleh tekniker gigi dinilai dari segi :


No	Dinilai Dari Segi	Baik	Cukup Baik	Kurang Baik
1.	Saat Insersi	✓		
2.	Oklusi	✓		
3.	Retensi dan Stabilisai	✓		
4.	Estetik	✓		

3. Apakah dokter gigi merasa puas dengan pemeriksaan saat gigi berfungsi :

- a. Puas
- b. Cukup puas
- c. Kurang puas

Lampung Utara, 07 April 2024

Responden,

  
**drg. Yessi Paramita**  
(drg. Yessi Paramita)

IR 146 503/1561/15-LU/2020

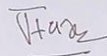
## Lampiran 5. Lembar Quisioner Pasien

### LEMBAR QUISIONER UNTUK PASIEN SETELAH MENGUNAKAN PROTHESA

1. Bagaimana perasaan anda setelah menggunakan gigi tiruan sebagian lepasan ?  
 a) Baik                      b. Cukup Baik                      c. Kurang Baik
2. Bagaimana perasaan anda pada saat melepas gigi tiruan sebagian lepasan ?  
 a) Mudah                      b. Cukup Mudah                      c. Sulit
3. Bagaimana gigi tiruan sebagian lepasan yang anda gunakan pada saat menggunakannya ?  
 a) Nyaman                      b. Kurang Nyaman                      c. Tidak Nyaman
4. Bagaimana gigi tiruan sebagian lepasan yang anda gunakan pada saat bicara ?  
 a) Nyaman                      b. Kurang Nyaman                      c. Tidak Nyaman
5. Bagaimana gigi tiruan sebagian lepasan yang anda gunakan pada segi penampilan dari :
  - a) Warna  
 a) Baik                      b. Kurang Baik                      c. Kurang
  - b) Ukuran  
 a) Baik                      b. Kurang Baik                      c. Kurang
  - c) Pembuatan Cengkram  
 a) Baik                      b. Kurang Baik                      c. Kurang

Bandar Lampung, 07 April 2024

Mengetahui



Tiara Candra Sari

## Lampiran 6. Lembar Persetujuan Pengerjaan Kasus di Laboratorium

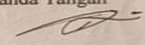
### LEMBAR PERSETUJUAN Pengerjaan LAPORAN KASUS DI LABORATORIUM

NAMA : AMELIA TRIANA  
NIM : 2112401030  
JUDUL LTA : PEMBUATAN GIGI TIRUAN SEBAGIAN LEPASAN  
AKRILIK RAHANG BAWAH KLASIFIKASI KENNEDY  
KELAS III MODIFIKASI I DENGAN KASUS MIGRASI GIGI  
DISERTAI RESORBSI TULANG ALVEOLAR

Persyaratan Pengerjaan Laporan Kasus :

: Mengisi Formulir Peminjaman Alat - alat Laboratorium  
: Foto Copy SPK


Tanda Tangan

  
Rohmat Ridho P, SKM

: Lembaran Persetujuan Judul

: Foto Copy Acc Bab 1 pada Lembar Kegiatan Bimbingan KTI

Tanda Tangan

  
Rani Helma, SKM  
NIP. 198503202010122001



## Lampiran 7. Lembar Tahapan Pekerjaan Laboratorium



### B. LEMBAR TAHAPAN PEKERJAAN LAPORAN KASUS

No	Tahap Pekerjaan	Pertemuan	Hari/Tgl	Paraf Inst	Paraf Pemb.I	Paraf Pemb.II	Ket
1	Persiapan Model kerja	1	Senin 01-04-24		U	mp	
2	Survey dan block out	1	Senin 01-04-24		U	mp	
3	Transfer Desain	1	Senin 01-04-24		U	mp	
4	Pembuatan Cengkram	1	Senin 01-04-24		U	mp	
5	Pembuatan <del>lithium</del> plat	1	Selasa 02-04-24		U	mp	
6	Pemasangan oksidator	2	Selasa 02-04-24		U	mp	
7	pemasangan elemen gisi dan wax anturing	2	Rabu 03-04-24		U	mp	
8	Flushing, Boiling dan Packing	1	Jumat 05-04-24		U	mp	
9	Deflushing, brinding	1	Jumat 05-04-24		U	mp	
10	Finishing, polishing	1	Jumat 05-04-24		U	mp	

**BERITA ACARA REVISI KARYA TULIS ILMIAH  
PRODI D III TEKNIK GIGI POLTEKKES TANJUNGPINANG**

Karya Tulis Ilmiah ini telah disidangkan dihadapan dewan penguji pada hari Senin tanggal 20 bulan Mei tahun 2024, dan telah melalui proses revisi serta mendapat persetujuan dari pembimbing dan penguji, pada hari Kamis tanggal 06 bulan Juni tahun 2024.

**NAMA MAHASIWA** : AMELIA TRIANA  
**NIM** : 2112401030  
**JUDUL LTA** : **PEMBUATAN GIGI TIRUAN SEBAGIAN LEPASAN AKRILIK KLASIFIKASI KENNEDY KELAS III MODIFIKASI 1 DENGAN KASUS MIGRASI GIGI DISERTAI RESORBSI TULANG ALVEOLAR.**  
**SKEMA** : LAPORAN KASUS

NO	NAMA DOSEN	PEMBIMBING/PENGUJI	TANDA TANGAN
1.	<u>drg. Sri Wahyuni, M.Pd</u> NIP. 19660924 199203 2001	Pembimbing Utama	
2.	<u>drg. Bintang H Simbolon, M.Kes.</u> NIP. 19591110 199311 2001	Pembimbing Pendamping	
3.	<u>drg. Suryani Catur Suprapti, M.Kes</u> NIP. 19660913 199301 2001	Penguji	