

## LAMPIRAN

### Lampiran 1 : Jadwal Kegiatan

No.	Kegiatan	Tanggal		
		06/05/2024	07/02/2024	08/02/2024
1	Menentukan pasien	✓		
2	Melihat rekam medik pasien	✓		
3	Melakukan diskusi dengan perawat ruangan	✓		
4	Pengkajian dan observasi pada An. A	✓		
5	Menyiapkan alat dan bahan <i>tepid water sponge</i>	✓	✓	✓
6	Melakukan penerapan <i>tepid water sponge</i> pada An. A	✓	✓	✓
7	Melakukan Evaluasi pada An. A	✓	✓	✓

**Lampiran 2 : *Ethical Clearance***

### Lampiran 3 : informed consent

#### SURAT PERNYATAAN PERSETUJUAN

Saya yang bertanda tangan di bawah ini :

Nama : NURUL ARI YANTI  
 Jenis kelamin : PEREMPUAN  
 Usia : 30 Tahun  
 Alamat : Tanjung Senang .kec. kotabumi Selatan

Dengan ini menyatakan bahwa SETUJU dan BERSEDIA untuk menjadi subjek studi kasus berjudul "Penerapan water tepid sponge dalam mengatasi masalah hipertermia pada anak demam"

Dalam kegiatan ini, saya telah menyadari, memahami, dan menerima bahwa:

1. Saya diminta untuk memberikan informasi yang sejujur-jujura.
2. Identitas dan informasi yang saya berikan akan dirahasiakan dan tidak akan disampaikan secara terbuka kepada umum.
3. Saya menyetujui adanya perekaman selama studi kasus berlangsung.
4. Guna menunjang kelancaran studi kasus yang akan dilakukan, maka segala hal yang terkait dengan waktu dan tempat akan disepakati bersama.

Dalam menandatangani lembar ini, saya tidak ada paksaan dari pihak manapun sehingga saya bersedia untuk mengikuti studi kasus ini sampai selesai.

Kotabumi, Februari 2024

Mengetahui  
 Peneliti




.....TOHIR.BUDIMAHA.....

Partisipan



.....NURUL ARI YANTI.....

## Lampiran 4 : Instrumen Studi Kasus

	<b>STANDAR OPERASIONAL PROSEDUR</b> <b><i>TEPID WATER SPONGE</i></b>
Pengertian	Merupakan Merupakan tindakan tindakan yang dilakukan dilakukan untuk menurunkan menurunkan suhu tubuh saat demam yaitu dengan merendam anak di dalam air hangat, mengelap sekujur tubuh dengan air hangat menggunakan waslap, dan dengan kompres pada bagian tubuh tertentu yang memiliki pembuluh darah besar.
Tujuan	Tujuan utama dari tepid water sponge adalah menurunkan suhu tubuh klein khususnya pada anak dengan demam
Alat dan bahan	<ol style="list-style-type: none"> <li>1. Handuk, sapu tangan/washlap</li> <li>2. Selimut</li> <li>3. Perlak</li> <li>4. <i>handscoend</i> bersih</li> <li>5. Termometer suhu badan</li> <li>6. Termometer air</li> <li>7. Waskom berisi air hangat (35,0°C–40, 0°C)</li> </ol>
Prosedur kerja	<ol style="list-style-type: none"> <li><b>a. Tahap Pra Interaksi</b> <ol style="list-style-type: none"> <li>1. Melaksanakan veritifikasi data</li> <li>2. Menyiapkan alat dan bahan</li> <li>3. Mencuci tangan</li> <li>4. Membawa alat didekat klien</li> </ol> </li> <li><b>b. Tahap Orientasi</b> <ol style="list-style-type: none"> <li>1. Memberi salam dan menyapa klein</li> <li>2. Menjelaskan tujuan dan prosedur <i>tepid water sponge</i> kepada klien dan keluarga</li> <li>3. Menanyakan kesediaan klien dan kesiapan klien</li> </ol> </li> <li><b>c. Tahap Kerja</b> <ol style="list-style-type: none"> <li>1. Dekatkan alat–alat ke klien</li> <li>2. Cuci tangan masukan waslap kedalam kom berisi air hangat lalu peras sampai lembab</li> <li>3. Letakkan waslap kasa tersebut pada area yang akan dikompres yaitu pada dahi, axila, lipatan paha, dan diusapkan keseluruh tubuh</li> <li>4. Ganti waslap dengan waslap yang sudah terendam dalam waskom berisi air hangat</li> </ol> </li> </ol>

	<ol style="list-style-type: none"><li>5. diulang-ulang sampai suhu tubuh turun</li><li>6. Rapihkan klien dan bereskan alat-alat bila sudah selesai</li></ol> <p><b>d. Tahap Terminasi</b></p> <ol style="list-style-type: none"><li>1. Melakukan evaluasi tindakan</li><li>2. Kontrak pertemuan selanjutnya</li><li>3. Berpamitan dengan klien</li><li>4. Membereskan alat</li><li>5. Mencuci tangan setelah tindakan</li></ol>
Evaluasi	<ol style="list-style-type: none"><li>1. Ukur kembali suhu tubuh anak</li><li>2. Respon<ol style="list-style-type: none"><li>a. Respon verbal</li><li>b. Respon non verbal</li><li>c. Mengakhiri kegiatan dengan baik</li></ol></li></ol>

**Lampiran : Instrumen Studi Kasus**

Nama : An. A

Tanggal : 06/02/2024

<b>Lembar Observasi Hipertermia</b>	<b>Ya</b>	<b>Tidak</b>
Suhu Tubuh normal (36,5°C–37,5°C)	✓	
Menggigil	✓	
Kulit Kemerahan	✓	
Suhu kulit teraba panas	✓	

Nama : An. A

Tanggal : 07/02/2024

<b>Lembar Observasi Hipertermia</b>	<b>Ya</b>	<b>Tidak</b>
Suhu Tubuh normal (36,5°C–37,5°C)	✓	
Menggigil		✓
Kulit Kemerahan		✓
Suhu kulit teraba panas	✓	

Nama : An. A

Tanggal : 08/02/2024





<b>Lembar Observasi Hipertermia</b>	<b>Ya</b>	<b>Tidak</b>
Suhu Tubuh normal (36,5°C–37,5°C)		✓
Menggigil		✓
Kulit Kemerahan		✓
Suhu kulit teraba panas		✓










## Lampiran 5 : Lembar Konsultasi

## LEMBAR KONSULTASI PEMBIMBING I

Nama : Tohir Budiman  
 Nim : 2114471087  
 Program Studi : DIII Keperawatan Kotabumi  
 Judul KTI : Penerapan *Tepid Water Sponge* Dalam Mengatasi Masalah Hipertermia Pada Anak Febris Di RSUD Handayani Lampung Utara  
 Pembimbing I : Ns. Rina Mariani, S.Kep.,M.Kes





No	Tanggal	Materi Bimbingan	Paraf
1	2	3	4
1	03/2024 /01	Konsultasi Judul penerapan yang akan ditetapkan	
2	24/2024 /01	Cari literatur yang terkait dengan KTI	
3	25/2024 /01	BAB I -Belum terlihat berang merah setiap alinea. -Data mengerucut seperti piramid terbalik, menambahkan data Dunia, negara maju, nasional, kabupaten sampai RS Handayani	
4	31/2024 /01	BAB I -Sudah tergambar latar belakang yang akan dipakai pada kasus KTI -Berang merah setiap alinea-OK Jurnal terkait tentang TWS -Bimbingan selanjutnya sertai BAB II	

1	2	3	4
5	23/2024 /02	<p>BAB I sudah ok, menunggu data RS Handayani dengan kasus ABris</p> <p>BAB II . konsep ok Tindakan TWS , sudah jelas tetapi tambahkan data tentang syarat untuk dilakukan TWS</p>	
6	03/2024 /04	<p>- konsultasi: BAB III</p> <p>- Perbaiki kriteria inklusi</p> <p>- Perbaiki Definisi operasional</p> <p>- Perbaiki administrasi</p>	
7.	19/2024 /04	<p>BAB III : Revisi di Do dan Etika Penelitian: Bila sudah baik ACC</p> <p>BAB IV : lokasi penelitian Ceritakan tentang lokasi penelitian secara keseluruhan</p> <p>- Tambahkan pengkajian</p> <p>- Pembahasan : Bahas sesuai dengan BAB II baik pengkajian implementasi, evaluasi</p>	
8	25/2024 /04	<p>BAB III : ACC</p> <p>BAB IV : lokasi ok Pengkajian : ok Pembahasan : direvisi. lihat BAB II sebagai bahasan untuk pembahasan Konsul berikutnya sertai BAB I</p>	

1	2	3	4
9	03/2024 /05	konsultasi BAB IV dan BAB V - BAB IV: perbaiki penulisan perhatikan tabel, gambar. Revisi bagian Pembahasan - BAB V: Revisi saran sesuai dengan manfaat. Kesimpulan menjawab Tujuan - Revisi abstrak	
10	06/2024 /05	BAB IV: Pembahasan ditengahi sesuai dengan BAB II bila sudah rapi sertakan abstrak, dll → kebagian uji -	
11.	8/5-2024	ARC s.d.g LTA.	

## LEMBAR KONSULTASI 2

Nama : Tohir Budiman  
 NIM : 2114471087  
 Program Studi : DIII Keperawatan Kotabumi  
 Judul KTI : Penerapan *Tepid Water Sponge* Dalam Mengatasi Masalah Hipertermi  
 Pada Anak Febris Di RSUD Handayani Lampung Utara  
 Pembimbing 2 : Zenni Puspitarini, S.kep., Ners., M.kes

No	Tanggal	Materi Bimbingan	Paraf
1	2	3	4
1	23/2024 102	BAB I -Perbaiki penulisan, typo -Perbaiki spasi -Perbaiki judul italic	
2	18/2024 104	BAB II perbaiki spasi dan tabel, perbaiki tanda baca titik koma, bagian perencanaan tambahkan jurnal terkait	
3	19/2024 104	BAB II - BAB III -BAB II sudah ok -Revisi BAB III, metode pengumpulan data observasi tambahkan, instrumen studi kasus. Perbaiki lembar checklist	
4	24/2024 104	BAB IV -tambahkan teori dan jurnal pada pembahasan -hasil lab di bold data yang tidak normal -perhatikan penulisan	



1	2	3	4
5	26/2024 /04	konsultasi BAB V - kesimpulan dan saran - Perbaiki Daftar Pustaka Nama Jurnal, halaman, volume, website	<i>Zelf</i>
6	29/2024 /04	konsultasi: abstrak BAB I sampai BAB V - tambahkan teori pada Evaluasi BAB IV BAB III - instrumen studi kasus penelitian BAB V - tambahkan analisis perbandingan sesuai dengan tujuan dari kesimpulan	<i>Zelf</i>
7	30/2024 /04	konsultasi abstrak, tambahkan cara pelaksanaan - Daftar pustaka tambah universitas dalam jurnal KTI	<i>Zelf</i>
8	02/2024 /05	BAB I sampai BAB V - konsultasi abstrak - konsultasi Daftar Pustaka	<i>Zelf</i>
9	03/2024 /05	Ace Ugram !	<i>Zelf</i>

Lampiran 6 : Dokumentasi Kegiatan

