

LAMPIRAN

INFORMED CONSENT

SURAT PERNYATAAN KESEDIAAN MENJADI RESPONDEN (INFORMED CONSENT)

Saya yang bertanda tangan dibawah ini:

Nama : Sulaiman
Umur : 71 Tahun
Jenis kelamin : Laki-laki
Alamat : Abung barat, Kabupaten Lampung Utara.

Menyatakan bersedia menjadi responden studi kasus

Nama peneliti : Febrina Rosa Valentina

Institusi : Poltekkes Kemenkes Tanjungkarang Prodi D3 Keperawatan
Kotabumi

Judul : "Penerapan Terapi Batuk Efektif Pada Pasien Pneumonia Yang Mengalami Masalah Bersihan Jalan Napas Tidak Efektif Diruang Fresia Lantai 3 Rumah Sakit Umum Handayani Kotabumi Lampung Utara"

Demikian surat pernyataan ini saya buat dengan sebenar-benarnya tanpa adanya paksaan atau ancaman apapun.

Kotabumi, 12 Februari 2024

Menyetujui

Peneliti


(Febrina rosa valentina)

Menyetujui

Responden/Wali responden


(Suchi Mauli)

Saksi


(Melita Ayu)

Tabel Ceklist Tindakan Batuk Efektif

Pelaksanaan Tindakan Batuk Efektif						
Tanggal	Jam	Sesuai SOP	Tidak Sesuai SOP	Efektif	Efektif Sebagian	Tidak Efektif
13 Februari 2024	07.00	√				√
	13.00	√		√		
	19.00	√		√		
	01.00	√		√		
14 Februari 2024	15.00	√			√	
	21.00	√		√		
	03.00	√		√		
	09.00	√		√		
15 Februari 2024	07.00	√		√		
	13.00	√		√		
	19.00	√		√		
	01.00	√		√		

Note: Dalam penelitian terdahulu dalam sehari batuk efektif dapat dilakukan sebanyak 3-4 kali dalam waktu 25-30 menit untuk membantu mengeluarkan sekret pada jalan napas

LEMBAR KONSULTASI

LEMBAR KONSULTASI PEMBIMBING 1





Nama : FEBRINA ROSA VALENTINA
 NIM : 2114471031
 Program Studi : DIII Keperawatan Kotabumi
 Judul KTI :

Pembimbing 1 : SONO,S.Kp.,M.Kep

No.	Tanggal	Materi Bimbingan	Paraf
1	15/1/2024	Penjelasan Umuu-bertany Pembuat LTA.	f
2	24/1/2024	Alasan yg perlu ditulis pd. latar belakang harus rele. Kata yg judul	f
3.	18/02/2024	Tambahkan kalimat di latar Belakang BAB 1: Cari teori patofisiologinya dan jelaskan bagaimana radang Bias berefek kepengeluaran secret yang berlebih	f
4.	23/02/2024	khusus saat memaparkan batuk efektif diperkuat dari hasil penelitiannya	f
5.	28/02/2024	BAB 1 acc. Bab 2 tambahkan teori batuk efektif serta hasil-hasil penelitian yg relevan dan tambahkan teori keperawatan termasuk diagnosa & intervensi yang relevan	f

LEMBAR KONSULTASI PEMBIMBING 1

Nama : Febrina Rosa Valentina
 Nim : 2114471031
 Program studi : DIII Keperawatan Kotabumi
 Judul KTI : Penerapan Teknik Batuk Efektif Pada Pasien Pneumonia Yang Mengalami Masalah Bersihan Jalan Napas Tidak Efektif Di Fresia Lantai 3 Rumah Sakit Umum Handayani Kotabumi Lampung Utara
 Pembimbing 1 : Sono, S.KP.,M. Kep

No.	Tanggal	Materi Bimbingan	Paraf
6.	27/03 2024	BAB 2 : - Tinjauan teori diawali teori Batuk Efektif (Pengertian, tujuan, Mekanisme fisiologis, ventilasi, difusi - kedua tentang pneumonia & keperawatan khususnya yg terkait dengan dg. pernapasan sesuai masalah kep.	
7.	02/04 2024	BAB 2 - tambahkan hasil penelitian tindakan batuk efektif - pengkajian key. fokus ke masalah perawatan keperawatan yang terkait dengan judul.	
8.	03/04 2024	BAB 2 - u/masalah keperawatan bersihan jalan napas tidak efektif ditemukan apa saja scr teori	
9.	04/04 2024	BAB 2 ACC BAB 3 - tabel definisi operasional, pengertian batuk efektif dan bersihan jalan napas dideskripsikan dg bahasa sendiri.	

LEMBAR KONSULTASI PEMBIMBING 1

Nama : Febrina Rosa Valentina
 Nim : 2114471031
 Program studi : DIII Keperawatan Kotabumi
 Judul KTI : Penerapan Teknik Batuk Efektif Pada Pasien Pneumonia Yang Mengalami Masalah Bersihan Jalan Napas Tidak Efektif Di Fresia Lantai 3 Rumah Sakit Umum Handayani Kotabumi Lampung Utara
 Pembimbing 1 : Sono, S.KP.,M. Kep

No.	Tanggal	Materi Bimbingan	Paraf
10.	10 / 04 2024	BAB 3 - Tabel definisi operasional batuk efektif sesuai SOP / tdk sesuai lalu dijabarkan	f
11	22 / 04 2024	BAB 3 - Kesimpulan definisi operasional - instrumen dibenarkan.	f
12.	28 / 04 2024	BAB 3 Acc BAB 4 - Hasil laboratorium yg > dari normal dalam pembahasan perlu diulasakan - u/ pembahasan hasil penokasian langsung diberikan alasan - Mengapa muncul diagnosa kep	f
		Khusus yg sesuai dengan judul tdk perlu membuat analisa data - 4/ implementasi & evaluasi dibuat tabel saja.	f





LEMBAR KONSULTASI PEMBIMBING 1

Nama : Febrina Rosa Valentina
 Nim : 2114471031
 Program studi : DIII Keperawatan Kotabumi
 Judul KTI : Penerapan Teknik Batuk Efektif Pada Pasien Pneumonia Yang Mengalami Masalah Bersihan Jalan Napas Tidak Efektif Di Fresia Lantai 3 Rumah Sakit Umum Handayani Kotabumi Lampung Utara
 Pembimbing 1 : Sono, S.KP.,M. Kep

No.	Tanggal	Materi Bimbingan	Paraf
13.	03 / 05 2024	BAB 4 - Buat tabel implementasi & evaluasi U/laporan hasil. - Distribusi tindakan - Distribusi hasil tindakan - Distribusi frekuensi Batuk efektif dibuat persentase	f
14	10 / 05 2024	BAB 4 - u/keluhan utama cukup 2 kata saja - Bisa diuraikan terkait keluhan utama, bisa ditulis riwayat rekam rangsang (PQRST)	f
15.	11 / 05 2024	- BAB 4 Acc - BAB 5 - kesimpulan harus relevan dg tujuan & ruang lingkup bab 1 - tujuan yg ada di BAB 1-4 harus terbaca	f
16.	11 / 05 2024	BAB 5 Acc .	f

LEMBAR KONSULTASI PEMBIMBING 1

Nama : Febrina Rosa Valentina
 Nim : 2114471031
 Program studi : DIII Keperawatan Kotabumi
 Judul KTI : Penerapan Teknik Batuk Efektif Pada Pasien Pneumonia Yang Mengalami Masalah Bersihan Jalan Napas Tidak Efektif Di Fresia Lantai 3 Rumah Sakit Umum Handayani Kotabumi Lampung Utara
 Pembimbing 2 : Ns. Ihsan Taufiq, S. Kep., M. Kep

No.	Tanggal	Materi Bimbingan	Paraf
1.	03/05 2024	- Rapihkan pathway → BAB 1-2 - Rapihkan Paragraf, penomoran, Singkatan Penulis. - Tambah tujuan khusus 1 - Tuisan times New roman	
2.	08/05 2024	BAB 2 - Rapihkan birod - Tambah referensi - Atur Jarak 1,5	
3.	11/05 2024	BAB 3 - Rapihkan tabel definisi operasional a) - Atur Jarak	
4.	12/05 2024	BAB 4 - Genogram dirapihkan dan keterangan jelas. - Rapihkan Penulisan Pemeriksaan umum - Spasi hasil Laboratorium	

LEMBAR KONSULTASI PEMBIMBING 1

Nama : Febrina Rosa Valentina

Nim : 2114471031

Program studi : DIII Keperawatan Kotabumi

Judul KTI : Penerapan Teknik Batuk Efektif Pada Pasien Pneumonia Yang Mengalami Masalah Bersihan Jalan Napas Tidak Efektif Di Fresia Lantai 3 Rumah Sakit Umum Handayani Kotabumi Lampung Utara

Pembimbing 2 : Ns. Ihsan Taufiq, S. Kep., M. Kep

No.	Tanggal	Materi Bimbingan	Paraf
		- Spasi data fokus - Tabel implementasi dan evaluasi	
	19 / 05 2024	BAB 8	<i>Ihsan Taufiq</i> 19/05/24 IS

DOKUMENTASI KEGIATAN





Standar Operasional Prosedur (SOP)

Definisi	Suatu tindakan melatih pasien yang tidak memiliki kemampuan batuk secara efektif untuk membersihkan laring, trakea, dan bronkiolus dari sekret atau benda asing di jalan napas
Tujuan	<ol style="list-style-type: none"> 1. Membersihkan jalan napas 2. Mencegah komplikasi infeksi saluran nafas 3. Mengurangi kelelahan saat batuk
Indikasi dan Ketentuan	<ol style="list-style-type: none"> 1. Pasien dengan gangguan bersihan jalan napas akibat akumulasi sekret 2. Pasien pre dan post operasi 3. Pasien imobilisasi 4. Pasien sadar dan mampu mengikuti perintah
Peralatan	<ol style="list-style-type: none"> 1. Tempat sputum (misalnya bengkok, gelas, dan yang lainnya) 2. Air hangat dalam gelas 3. Stetoskop 4. Perlak/pengalas 5. Tissue 6. Sarung tangan (handscoon) 7. Masker
Prosedur	<p>Tahap Prainteraksi</p> <ol style="list-style-type: none"> 1. Identifikasi pasien 2. Menyiapkan alat 3. Mencuci tangan <p>Tahap Orientasi</p> <ol style="list-style-type: none"> 1. Memperkenalkan diri 2. Menjelaskan pada klien tujuan tindakan yang akan dilakukan 3. Mendapatkan persetujuan pasien 4. Mengatur lingkungan sekitar pasien 5. Membantu pasien mendapatkan posisi yang nyaman <p>Tahap Kerja</p>

	<ol style="list-style-type: none">1. Menganjurkan pasien minum air hangat terlebih dahulu 30 menit sebelum tindakan2. Mengatur pasien duduk dikursi atau tempat tidur dengan posisi tegak atau semi fowler3. Memasang pernak/pengalas dan bengkok dipangkuan pasien4. Meminta pasien meletakkan satu tangan di dada dan satu tangan di abdomen5. Melatih pasien menarik napas dalam menahannya selama 3 detik, kemudian menghembuskan napas secara perlahan6. Meminta pasien untuk mengulangi kegiatan di atas sebanyak 3-4 kali7. Meminta pasien melakukan batuk dengan sekuat-kuatnya langsung setelah tarikan napas ke 38. Keluarkan sputum dan buang pada tempat yang tersedia9. Menutup pot penampung sputum10. Bersihkan mulut dengan tissue11. Merapihkan pasien <p>Tahap Terminasi</p> <ol style="list-style-type: none">1. Membersihkan dan menyimpan kembali peralatan pada tempatnya2. Mencuci tangan3. Melakukan evaluasi terhadap klien tentang kegiatan yang telah dilakukan4. Dokumentasi
--	--