

# LAMPIRAN

**Lampiran 1. Lembar Persetujuan Responden****LEMBAR PERSETUJUAN RESPONDEN**

Yang bertanda tangan dibawah ini :

Nama :

Memberikan persetujuan untuk menjadi responden dalam penelitian yang berjudul “Gambaran Tingkat Kesukaan Menu, Asupan Zat Gizi, dan Status Gizi di Pondok Pesantren Al Azhar Terbanggi Besar Lampung Tengah” kuisisioner ini hanya digunakan untuk keperluan penelitian dan saya secara sukarela bersedia menjadi responden penelitian ini.

Peneliti

Lampung Tengah, 2024

Rohma dhewi Juliani

(.....)

## Lampiran 2. Kuesioner Uji Kesukaan Menu

### KUESIONER UJI KESUKAAN MENU

Nama :

Umur:

Tanggal :

Kelas :

JK :

Petunjuk pengisian : Berilah tanda centang (√) pada kolom sesuai tingkat kesukaan anda pada makanan yang disajikan sesuai dengan jenis bahan makanan.

Hari, Tanggal	Waktu Makan	Menu	Jenis Bahan Makanan	Skala			
				Sangat Tidak Suka	Tidak Suka	Suka	Sangat Suka
	PAGI		Makanan Pokok				
			Lauk Hewani				
			Lauk Nabati				
			Sayuran				
	SIANG		Makanan Pokok				
			Lauk Hewani				
			Lauk Nabati				
			Sayuran				
	MALAM		Makanan Pokok				
			Lauk Hewani				
			Lauk Nabati				
			Sayuran				

**Lampiran 3. Food Recall****FORMULIR RECALL 24 JAM (Hari Ke 1)**

Nama Responden:

Pewawancara:

Tanggal:

WAKTU	MENU	BAHAN MAKANAN	Berat (gram)	URT

**FORMULIR RECALL 24 JAM (Hari ke 2)**

Nama Responden:

Pewawancara:

Tanggal:

WAKTU (Jam)	MENU	BAHAN MAKANAN	Berat (Gram)	URT

### ANALISA ASUPAN ZAT GIZI INDIVIDU

No	Nama bahan makanan	Berat (gram)	Energi (Kkal)	Protein (gram)	Lemak (gram)	KH (gram)	Serat (gram)	Fe (mg)
(1)	(2)	(3)	(4)	(5)	(6)	(7)	(8)	(9)
1.								
2.								
3.								
4.								
5.								
6.								
7.								
8.								
9.								
10.								
11.								
12.								
13.								
14.								
JUMLAH ASUPAN								
AKG INDIVIDU*								
% AKG								

\*dihitung berdasarkan koreksi berat badan

Analisa Asupan Zat Gizi :

- Kurang = <80% AKG
- Cukup = 80-110% AKG
- Lebih = >110% AKG

## Lampiran 4. Surat Izin Penelitian



**KEMENTERIAN KESEHATAN REPUBLIK INDONESIA**  
**DIREKTORAT JENDERAL TENAGA KESEHATAN**  
**POLITEKNIK KESEHATAN TANJUNGPANGKARANG**  
 Jalan Soekarno Hatta – Hatta No.6 Bandar Lampung  
 Telepon (0721) 783 852 Faksimile : 0721 - 773918



E-mail : [direktorat@poltekkes-tjk.ac.id](mailto:direktorat@poltekkes-tjk.ac.id)

Website : <http://poltekkes-tjk.ac.id>

Nomor : PP.03.04/F.XLIII/8526/2023  
 Lampiran : 1 eks  
 Hal : Izin Penelitian

8 Desember 2023

Yth, Pimpinan Pondok Pesantren Al Azhar Terbanggi Besar  
 Di- Tempat

Sehubungan dengan penyusunan Tugas Akhir bagi mahasiswa Tingkat III Program Studi Gizi Program Diploma Tiga Jurusan Gizi Poltekkes Kemenkes Tanjungkarang Tahun Akademik 2023/2024, maka kami mengharapkan dapat diberikan izin kepada mahasiswa kami untuk dapat melakukan penelitian di Institusi yang Bpk/Ibu pimpin. Adapun mahasiswa yang melakukan penelitian adalah sebagai berikut :

No	NAMA	JUDUL PENELITIAN	TEMPAT PENELITIAN
1.	Rohma Dhewi Juliani NIM: 2113411071	Gambaran Tingkat Kesukaan Menu, Asupan Zat Gizi, Dan Status Gizi Di Pondok Pesantren Al Azhar Terbanggi Besar Lampung Tengah Tahun 2024	Pondok Pesantren Al Azhar Terbanggi Besar

Atas perhatian dan kerjasamanya diucapkan terima kasih.

Direktur Politeknik Kesehatan Kementerian Kesehatan TanjungKarang,




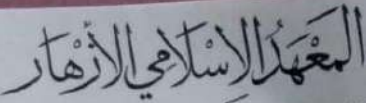
**Dewi Purwaningsih, S.SiT., M.Kes**  
 NIP 196705271988012001

Tembusan:  
 Ka. Jurusan Gizi

*Dokumen ini telah ditandatangani secara elektronik yang diterbitkan oleh Balai Sertifikasi Elektronik (BSrE), BSSN*

### Lampiran 5. Surat Izin Pengambilan Data



  
**PONDOK PESANTREN AL-AZHAR**  
**YAYASAN AZHARU NURUL IHSAN**  
**SK. MENKUMHAM. 25.C.422.HT.03.01-TH. 2018**

---

*Alamat : RT. 06, Dusun 5 Margaria, Kec. Terbanggi Besar, Kab. Lampung Tengah, CP.081366610282*

Terbanggi Besar, 22 Februari 2024

Nomor : 076 / PPAZ.TB / II / 2024  
Hal : **Surat Balasan Izin Penelitian**  
Lampiran :-

Kepada Yth,  
Direktur Politeknik Kesehatan Kementerian Kesehatan Tanjung Karang  
Di- Tempat

*Assalamu'alaikum, Wr. Wb*

Dengan Hormat,

Menindak lanjuti Surat Nomor : PP.03.04/F.XLIII/8526/2023 perihal Penelitian bahwa saya selaku Pimpinan Pondok Pesantren Al-Azhar, Margaria, Terbanggi Besar, Lampung Tengah, memberikan izin untuk melakukan penelitian kepada mahasiswa :


Nama : Rahma Dhewi Juliani  
NIM : 2113411071  
Jurusan : Gizi

Judul Penelitian : Gambaran Tingkat Kesukaan Menu, Asupan Zat Gizi, dan Status Gizi di Pondok Pesantren Al-Azhar Terbanggi Besar Lampung Tengah

Demikian surat ini dibuat dengan sesungguhnya agar dapat digunakan dengan seperlunya.

*Wassalamu'alaikum, Wr. Wb*

Terbanggi Besar, 22 Februari 2024  
Pimpinan Pon-Pes Al-Azhar



**Umi Hj. Diyah Istiana, M.Pd.I**



**Lampiran 6. Menu Makanan Di Pondok Pesantren Al – Azhar**

	<b>Menu Makan</b>	<b>M.pokok</b>	<b>L.Hewani</b>	<b>L.Nabati</b>	<b>Sayuran</b>
<b>Rabu, 29 Mei 2024</b>	Pagi	Nasi	-	Tempe goreng	Sayur sop
	Siang	Nasi	-	Tahu goreng	Sayur bayam
	Sore	Nasi	-	Tempe goreng	Tumis terong
<b>Kamis, 30 Mei 2024</b>	Pagi	Nasi	-	Tahu goreng	Sayur asem
	Siang	Nasi	-	Tempe goreng	Sayur sop
	Sore	Nasi	-	Tahu crispy	Tumis kangkung
<b>Jum'at 1 Desember 2023</b>	Pagi	Nasi	Ikan goreng	Tempe mendoan	Tumis terong
	Siang	Nasi	Ayam goreng	Orak – arik tempe	Sayur bayam
	Sore	Nasi	Ikan goreng	Tahu sambal	Sayur sop

## Lampiran 7. Tingkat Kesukaan Menu 3 hari

### 1. Makanan Pokok

#### a. Hari ke-1

##### Distribusi Frekuensi Tingkat Kesukaan Menu Makanan Pokok Hari ke-1

Waktu Makan	Menu Makanan Pokok	Kategori	Jumlah (n)	Presentase
Pagi	Nasi	Sangat tidak suka	0	0,0
		Tidak suka	0	0,0
		Suka	28	84,8
		Sangat suka	5	15,2
		<b>Total</b>	<b>33</b>	<b>100,0</b>
Siang	Nasi	Sangat tidak suka	0	0,0
		Tidak suka	1	3,0
		Suka	27	81,8
		Sangat suka	5	15,2
		<b>Total</b>	<b>33</b>	<b>100,0</b>
Sore	Nasi	Sangat tidak suka	0	0,0
		Tidak suka	1	3,0
		Suka	27	81,8
		Sangat suka	5	15,2
		<b>Total</b>	<b>33</b>	<b>100,0</b>

#### b. Hari ke-2

##### Distribusi Frekuensi Tingkat Kesukaan Menu Makanan Pokok Hari ke-2

Waktu Makan	Menu Makanan Pokok	Kategori	Jumlah (n)	Presentase
Pagi	Nasi	Sangat tidak suka	1	3,0
		Tidak suka	3	9,1
		Suka	27	81,8
		Sangat suka	2	6,1
		<b>Total</b>	<b>33</b>	<b>100,0</b>
Siang	Nasi	Sangat tidak suka	0	0,0
		Tidak suka	3	9,1
		Suka	28	84,8

		Sangat suka	2	6,1
		<b>Total</b>	<b>33</b>	<b>100,0</b>
Sore	Nasi	Sangat tidak suka	1	3,0
		Tidak suka	2	6,1
		Suka	26	78,8
		Sangat suka	4	12,1
		<b>Total</b>	<b>33</b>	<b>100,0</b>

c. Hari ke-3

**Distribusi Frekuensi Tingkat Kesukaan Menu Makanan Pokok Hari ke-3**

Waktu Makan	Menu Makanan Pokok	Kategori	Jumlah (n)	Presentase
Pagi	Nasi	Sangat tidak suka	2	6,1
		Tidak suka	2	6,1
		Suka	26	78,8
		Sangat suka	3	9,1
		<b>Total</b>	<b>33</b>	<b>100,0</b>
Siang	Nasi	Sangat tidak suka	0	0,0
		Suka	29	87,9
		Sangat suka	4	12,1
		<b>Total</b>	<b>33</b>	<b>100,0</b>
Sore	Nasi	Sangat tidak suka	0	0,0
		Tidak suka	2	6,1
		Suka	26	78,8
		Sangat suka	5	15,2
		<b>Total</b>	<b>33</b>	<b>100,0</b>

2. Tingkat Kesukaan Menu Lauk Nabati

a. Hari ke-1

**Distribusi Frekuensi Tingkat Kesukaan Menu Lauk Nabati Hari ke-1**

Waktu Makan	Menu Makanan Lauk Nabati	Kategori	Jumlah (n)	Presentase
Pagi	Tempe mendoan	Sangat tidak suka	0	0,0

		Tidak suka	4	12,1
		Suka	23	69,7
		Sangat suka	6	18,2
		<b>Total</b>	<b>33</b>	<b>100,0</b>
Siang	Orak – arik tempe	Sangat tidak suka	0	0,0
		Tidak suka	7	87,9
		Suka	20	60,6
		Sangat suka	6	18,2
		<b>Total</b>	<b>33</b>	<b>100,0</b>
Sore	Tahu sambal	Sangat tidak suka	0	0,0
		Tidak suka	8	24,2
		Suka	21	63,6
		Sangat suka	4	12,1
		<b>Total</b>	<b>33</b>	<b>100,0</b>

**b. Hari ke-2**

**Distribusi Frekuensi Tingkat Kesukaan Menu Lauk Nabati Hari ke-2**

<b>Waktu Makan</b>	<b>Menu Makanan Lauk Nabati</b>	<b>Kategori</b>	<b>Jumlah (n)</b>	<b>Presentase</b>
Pagi	Tempe goreng	Sangat tidak suka	1	3,0
		Tidak suka	4	12,1
		Suka	24	72,7
		Sangat suka	4	12,1
		<b>Total</b>	<b>33</b>	<b>100,0</b>
Siang	Tahu goreng	Sangat tidak suka	0	0,0
		Tidak suka	3	9,1
		Suka	25	75,8
		Sangat suka	5	15,2
		<b>Total</b>	<b>33</b>	<b>100,0</b>
Sore	Tempe goreng	Sangat tidak suka	0	0,0
		Tidak suka	6	18,2
		Suka	26	78,8
		Sangat suka	1	3,0
		<b>Total</b>	<b>33</b>	<b>100,0</b>

## c. Hari ke-3

## Distribusi Frekuensi Tingkat Kesukaan Menu Lauk Nabati Hari ke-3

Waktu Makan	Menu Makanan Lauk Nabati	Kategori	Jumlah (n)	Presentase
Pagi	Tahu goreng	Sangat tidak suka	1	3,0
		Tidak suka	3	9,1
		Suka	25	75,8
		Sangat suka	4	12,1
		<b>Total</b>	<b>33</b>	<b>100,0</b>
		Sangat tidak suka	1	3,0
Siang	Tempe goreng	Sangat tidak suka	1	3,0
		Tidak suka	1	3,0
		Suka	28	84,8
		Sangat suka	3	9,1
		<b>Total</b>	<b>33</b>	<b>100,0</b>
Sore	Tahu crispy	Sangat tidak suka	2	6,1
		Tidak suka	6	18,2
		Suka	21	63,6
		Sangat suka	4	12,1
		<b>Total</b>	<b>33</b>	<b>100,0</b>

## 3. Sayuran

## a. Hari ke-1

## Distribusi Frekuensi Tingkat Kesukaan Menu Sayuran Hari ke-1

Waktu Makan	Menu Makanan Sayuran	Kategori	Jumlah (n)	Presentase
Pagi	Tumis terong	Sangat tidak suka	0	0,0
		Tidak suka	11	33,3
		Suka	21	63,6
		Sangat suka	1	3,0
		<b>Total</b>	<b>33</b>	<b>100,0</b>
Siang	Sayur bayam	Sangat tidak suka	0	0,0
		Tidak suka	10	30,3
		Suka	21	63,6
		Sangat suka	2	6,1

		<b>Total</b>	<b>33</b>	<b>100,0</b>
Sore	Sayur sop	Sangat tidak suka	0	0,0
		Tidak suka	10	30,3
		Suka	22	66,7
		Sangat suka	1	3,0
		<b>Total</b>	<b>33</b>	<b>100,0</b>

**b. Hari ke-2**

**Distribusi Frekuensi Tingkat Kesukaan Menu Sayuran Hari ke-2**

<b>Waktu Makan</b>	<b>Menu Makanan Sayuran</b>	<b>Kategori</b>	<b>Jumlah (n)</b>	<b>Presentase</b>
Pagi	Sayur sop	Sangat tidak suka	2	6,1
		Tidak suka	8	24,2
		Suka	23	69,7
		Sangat suka	0	0,0
		<b>Total</b>	<b>33</b>	<b>100,0</b>
Siang	Sayur bayam	Sangat tidak suka	1	3,0
		Tidak suka	8	24,2
		Suka	24	72,7
		Sangat suka	0	0,0
		<b>Total</b>	<b>33</b>	<b>100,0</b>
Sore	Tumis terong	Sangat tidak suka	2	6,1
		Tidak suka	3	9,1
		Suka	28	84,8
		Sangat suka	0	0,0
		<b>Total</b>	<b>33</b>	<b>100,0</b>

**c. Hari ke-3**

**Distribusi Frekuensi Tingkat Kesukaan Menu Sayuran Hari ke-3**

<b>Waktu Makan</b>	<b>Menu Makanan Sayuran</b>	<b>Kategori</b>	<b>Jumlah (n)</b>	<b>Presentase</b>
Pagi	Sayur asem	Sangat tidak suka	5	15,2
		Tidak suka	6	18,2
		Suka	22	66,7
		Sangat suka	0	0,0

		<b>Total</b>	<b>33</b>	<b>100,0</b>
Siang	Sayur sop	Sangat tidak suka	3	9,1
		Tidak suka	2	6,1
		Suka	28	84,8
		Sangat suka	0	0,0
		<b>Total</b>	<b>33</b>	<b>100,0</b>
		Sangat tidak suka	2	6,1
Sore	Tumis kangkung	Sangat tidak suka	2	6,1
		Tidak suka	7	21,2
		Suka	24	72,7
		Sangat suka	0	0,0
		<b>Total</b>	<b>33</b>	<b>100,0</b>

## Lampiran 8. Hasil Pengolahan Data

after semwas.sav [DataSet1] - IBM SPSS Statistics Data Editor

File Edit View Data Transform Analyze Direct Marketing Graphs Utilities Add-ons Window Help

18 - M Pokok\_Pagi\_R 3,00 Variable: 64 of 64 Variables

	Nama	umur	JK	kelas	ES	TB	stanggas	M.Pokok_Pagi	M.Pokok_Siang	M.Pokok_Sore	L.Hovans_Pagi	L.Hovans_Siang	L.Hovans_Sore	L.Nabun_Pagi
1	abraham eshadi	1,00	1,00	1,00	28	137	1,00	4,00	4,00	4,00	3,00	3,00	3,00	4,00
2	afifah zalfa	1,00	2,00	1,00	33	145	2,00	3,00	3,00	3,00	3,00	3,00	3,00	3,00
3	ahmad jovan	4,00	1,00	3,00	62	172	2,00	2,00	3,00	3,00	3,00	3,00	3,00	2,00
4	ajeni nesa	4,00	2,00	3,00	51	158	2,00	3,00	3,00	3,00	3,00	3,00	3,00	3,00
5	amil	1,00	2,00	1,00	43	145	2,00	3,00	3,00	3,00	3,00	3,00	3,00	3,00
6	anka bunga	1,00	2,00	1,00	40	153	2,00	4,00	4,00	4,00	3,00	3,00	3,00	3,00
7	aulia ryo N	4,00	2,00	3,00	50	154	2,00	3,00	3,00	3,00	3,00	3,00	3,00	3,00
8	azma kavyviah	2,00	2,00	2,00	31	145	1,00	3,00	3,00	3,00	3,00	3,00	3,00	1,00
9	bida cino	4,00	2,00	3,00	45	151	2,00	3,00	2,00	2,00	2,00	2,00	3,00	3,00
10	candy septia R.	2,00	2,00	2,00	41	145	2,00	3,00	3,00	3,00	3,00	3,00	3,00	2,00
11	cleopatra azura	1,00	2,00	1,00	51	145	2,00	3,00	3,00	3,00	3,00	3,00	3,00	1,00
12	dafa sashia	2,00	2,00	2,00	42	145	2,00	3,00	3,00	3,00	3,00	3,00	3,00	3,00
13	dika agustian	4,00	1,00	3,00	58	162	2,00	3,00	3,00	3,00	3,00	3,00	3,00	4,00
14	dwi safira	2,00	2,00	1,00	40	149	2,00	3,00	3,00	3,00	2,00	3,00	2,00	2,00
15	firo hafidz	2,00	1,00	2,00	45	150	4,00	4,00	4,00	4,00	2,00	3,00	2,00	4,00
16	felix walho	2,00	1,00	2,00	46	155	2,00	3,00	3,00	3,00	3,00	3,00	3,00	3,00
17	fitri nabzaroh	1,00	2,00	1,00	42	155	2,00	4,00	4,00	4,00	3,00	3,00	3,00	1,00
18	gham saffiq	4,00	1,00	3,00	95	171	4,00	3,00	3,00	3,00	3,00	3,00	3,00	2,00
19	haris ekaasya ag	2,00	2,00	2,00	33	151	2,00	3,00	3,00	3,00	2,00	2,00	2,00	3,00
20	israfah	2,00	1,00	2,00	47	150	2,00	3,00	3,00	3,00	3,00	3,00	3,00	3,00
21	israfis	1,00	1,00	1,00	48	155	2,00	3,00	3,00	3,00	3,00	3,00	3,00	4,00
22	is huda	2,00	1,00	2,00	45	150	2,00	3,00	3,00	3,00	3,00	3,00	3,00	3,00
23	iswita adelia	1,00	2,00	1,00	32	144	2,00	3,00	3,00	3,00	3,00	3,00	3,00	3,00
24	iswita	2,00	2,00	2,00	43	144	2,00	2,00	2,00	2,00	2,00	2,00	2,00	2,00

Data View Variable View

IBM SPSS Statistics Processor is ready 12:03 09/06/2024

after semwas.sav [DataSet1] - IBM SPSS Statistics Data Editor

File Edit View Data Transform Analyze Direct Marketing Graphs Utilities Add-ons Window Help

18 - M Pokok\_Pagi\_R 3,00 Variable: 64 of 64 Variables

	Sayuran_Sora	M.Pokok_Pagi_R	M.Pokok_Siang_R	M.Pokok_Sore_R	L.Hovans_Pagi_R	L.Hovans_Siang_R	L.Hovans_Sore_R	L.Nabun_Pagi_R	L.Nabun_Siang_R	L.Nabun_Sore_R	Sayuran_Pagi	Sayuran_Siang	Sayuran_Sore	M.Pokok_Pagi_K
1	3,00	3,00	3,00	3,00	-	-	-	3,00	3,00	3,00	3,00	3,00	3,00	3,00
2	3,00	3,00	3,00	3,00	-	-	-	3,00	3,00	3,00	3,00	3,00	3,00	4,00
3	3,00	2,00	3,00	3,00	-	-	-	4,00	3,00	2,00	2,00	2,00	2,00	3,00
4	3,00	4,00	4,00	4,00	-	-	-	4,00	4,00	4,00	1,00	1,00	1,00	3,00
5	3,00	1,00	3,00	3,00	-	-	-	1,00	3,00	3,00	2,00	2,00	3,00	1,00
6	4,00	2,00	3,00	3,00	-	-	-	3,00	3,00	3,00	2,00	3,00	3,00	3,00
7	3,00	2,00	3,00	3,00	-	-	-	3,00	3,00	3,00	3,00	3,00	3,00	3,00
8	3,00	3,00	2,00	2,00	-	-	-	2,00	1,00	2,00	2,00	2,00	2,00	3,00
9	2,00	3,00	3,00	3,00	-	-	-	4,00	4,00	2,00	3,00	3,00	3,00	3,00
10	3,00	2,00	2,00	2,00	-	-	-	2,00	2,00	3,00	2,00	2,00	2,00	2,00
11	3,00	3,00	3,00	4,00	-	-	-	3,00	3,00	3,00	3,00	3,00	3,00	3,00
12	3,00	3,00	3,00	3,00	-	-	-	3,00	3,00	3,00	3,00	3,00	3,00	2,00
13	3,00	3,00	3,00	3,00	-	-	-	3,00	3,00	3,00	3,00	3,00	3,00	4,00
14	2,00	3,00	3,00	2,00	-	-	-	3,00	2,00	3,00	3,00	3,00	3,00	3,00
15	2,00	3,00	4,00	3,00	-	-	-	3,00	4,00	3,00	3,00	3,00	3,00	3,00
16	2,00	3,00	3,00	3,00	-	-	-	3,00	3,00	3,00	2,00	2,00	3,00	3,00
17	3,00	2,00	3,00	2,00	-	-	-	3,00	2,00	2,00	2,00	3,00	3,00	2,00
18	3,00	3,00	3,00	4,00	-	-	-	3,00	3,00	3,00	3,00	3,00	3,00	3,00
19	2,00	3,00	3,00	3,00	-	-	-	4,00	4,00	3,00	3,00	3,00	2,00	1,00
20	3,00	3,00	3,00	3,00	-	-	-	3,00	3,00	3,00	2,00	2,00	2,00	3,00
21	3,00	3,00	3,00	3,00	-	-	-	3,00	3,00	3,00	3,00	3,00	3,00	2,00
22	3,00	4,00	3,00	3,00	-	-	-	3,00	4,00	3,00	3,00	3,00	3,00	4,00
23	3,00	2,00	3,00	3,00	-	-	-	3,00	3,00	3,00	3,00	3,00	3,00	3,00
24	3,00	2,00	3,00	1,00	-	-	-	3,00	2,00	3,00	2,00	3,00	3,00	2,00

Data View Variable View

IBM SPSS Statistics Processor is ready 12:04 09/06/2024



SPSS Statistics Data Editor - \*after senhas.su (DataSet1) - IBM SPSS Statistics Data Editor

File Edit View Data Transform Analyze Direct Marketing Graphs Utilities Add-ons Window Help

18 - M Pokok\_Pagi\_R 3,00 Visible: 64 of 64 Variables

	2	SP	SS	SS1	Energi	Protein	Lemak	Karbohidrat	Isat	Fa	kata_energi	kata_protein	kata_lemak	kata_KH	kata_serat	lo
1	4,00	3,00	3,00	3,00	95,00	126,00	95,00	95,00	34,00	130,00	2,00	3,00	2,00	3,00	1,00	
2	4,00	2,00	2,00	3,00	74,00	45,00	68,00	80,00	27,00	40,00	1,00	1,00	1,00	2,00	1,00	
3	3,00	2,00	2,00	3,00	63,00	65,00	55,00	68,00	21,00	60,00	1,00	1,00	1,00	1,00	1,00	
4	3,00	2,00	2,00	2,00	96,00	55,00	55,00	32,00	12,00	22,00	1,00	1,00	1,00	1,00	1,00	
5	3,00	1,00	1,00	3,00	87,00	112,00	100,00	74,00	38,00	111,00	2,00	3,00	2,00	1,00	1,00	
6	3,00	3,00	4,00	4,00	77,00	90,00	65,00	80,00	32,00	74,00	1,00	2,00	1,00	2,00	1,00	
7	3,00	3,00	3,00	3,00	52,00	46,00	56,00	59,00	17,00	21,00	1,00	1,00	1,00	1,00	1,00	
8	3,00	3,00	3,00	3,00	59,00	55,00	72,00	54,00	26,00	62,00	1,00	1,00	1,00	1,00	1,00	
9	2,00	3,00	3,00	2,00	50,00	66,00	48,00	47,00	26,00	53,00	1,00	1,00	1,00	1,00	1,00	
10	4,00	2,00	4,00	2,00	77,00	93,00	92,00	64,00	35,00	59,00	1,00	2,00	2,00	1,00	1,00	
11	2,00	3,00	3,00	3,00	76,00	66,00	70,00	78,00	23,00	101,00	1,00	1,00	1,00	1,00	1,00	
12	3,00	3,00	3,00	3,00	53,00	55,00	79,00	44,00	24,00	70,00	1,00	1,00	1,00	1,00	1,00	
13	3,00	3,00	3,00	3,00	69,00	73,00	56,00	74,00	34,00	76,00	1,00	1,00	1,00	1,00	1,00	
14	3,00	2,00	3,00	3,00	65,00	74,00	66,00	49,00	12,00	56,00	1,00	1,00	2,00	1,00	1,00	
15	3,00	3,00	3,00	3,00	71,00	90,00	62,00	63,00	31,00	82,00	1,00	2,00	3,00	1,00	1,00	
16	3,00	1,00	2,00	3,00	64,00	69,00	78,00	57,00	19,00	96,00	1,00	1,00	1,00	1,00	1,00	
17	3,00	2,00	3,00	2,00	45,00	45,00	47,00	43,00	16,00	39,00	1,00	1,00	1,00	1,00	1,00	
18	3,00	3,00	3,00	2,00	69,00	69,00	62,00	62,00	20,00	100,00	1,00	1,00	2,00	1,00	1,00	
19	3,00	3,00	3,00	2,00	42,00	40,00	50,00	37,00	18,00	19,00	1,00	1,00	1,00	1,00	1,00	
20	3,00	2,00	2,00	2,00	64,00	66,00	76,00	58,00	20,00	90,00	1,00	1,00	1,00	1,00	1,00	
21	3,00	3,00	3,00	3,00	79,00	104,00	77,00	77,00	28,00	109,00	1,00	3,00	1,00	1,00	1,00	
22	3,00	3,00	3,00	3,00	71,00	78,00	85,00	64,00	23,00	99,00	1,00	1,00	2,00	1,00	1,00	
23	3,00	3,00	3,00	3,00	61,00	67,00	70,00	52,00	26,00	132,00	1,00	1,00	1,00	1,00	1,00	
24	3,00	3,00	3,00	3,00	67,00	64,00	68,00	57,00	30,00	77,00	1,00	1,00	3,00	1,00	1,00	

Data View Variable view

IBM SPSS Statistics Processor is ready 12:04 09/06/2024

SPSS Statistics Data Editor - \*after senhas.su (DataSet1) - IBM SPSS Statistics Data Editor

File Edit View Data Transform Analyze Direct Marketing Graphs Utilities Add-ons Window Help

18 - M Pokok\_Pagi\_R 3,00 Visible: 64 of 64 Variables

	ore	L.Nabati_Pagi_K	L.Nabati_Siang_K	L.Nabati_Sore_K	Sayuran_Pagi_K	Sayuran_Siang_K	Sayuran_Sore_K	ΔGPP	MPS	MPS2	LNP	LNS	LNS2	SP	SS
1		3,00	3,00	3,00	3,00	3,00	3,00	4,00	4,00	4,00	4,00	4,00	4,00	4,00	3,00
2		4,00	4,00	4,00	1,00	1,00	3,00	4,00	4,00	4,00	4,00	4,00	4,00	4,00	2,00
3		3,00	3,00	3,00	1,00	2,00	3,00	3,00	3,00	3,00	3,00	4,00	3,00	3,00	2,00
4		3,00	3,00	2,00	3,00	3,00	3,00	4,00	4,00	3,00	4,00	4,00	3,00	3,00	2,00
5		1,00	1,00	2,00	1,00	1,00	2,00	1,00	4,00	3,00	3,00	1,00	2,00	3,00	1,00
6		2,00	3,00	3,00	3,00	3,00	3,00	3,00	4,00	4,00	3,00	3,00	3,00	3,00	3,00
7		3,00	3,00	3,00	3,00	3,00	3,00	2,00	3,00	3,00	3,00	3,00	4,00	3,00	3,00
8		3,00	3,00	3,00	3,00	3,00	3,00	3,00	3,00	3,00	3,00	3,00	3,00	3,00	3,00
9		3,00	3,00	2,00	3,00	3,00	2,00	3,00	3,00	3,00	4,00	4,00	4,00	2,00	3,00
10		4,00	4,00	4,00	1,00	2,00	2,00	2,00	4,00	4,00	2,00	4,00	4,00	2,00	2,00
11		3,00	3,00	2,00	3,00	3,00	2,00	3,00	3,00	4,00	3,00	3,00	3,00	2,00	3,00
12		3,00	3,00	3,00	2,00	3,00	3,00	3,00	3,00	3,00	3,00	3,00	3,00	3,00	3,00
13		3,00	3,00	3,00	3,00	3,00	3,00	4,00	4,00	3,00	4,00	4,00	4,00	3,00	3,00
14		2,00	2,00	2,00	2,00	2,00	3,00	2,00	3,00	3,00	2,00	3,00	3,00	2,00	2,00
15		3,00	3,00	3,00	3,00	3,00	3,00	3,00	4,00	4,00	3,00	3,00	3,00	3,00	3,00
16		3,00	3,00	3,00	1,00	3,00	3,00	3,00	4,00	4,00	3,00	3,00	3,00	3,00	1,00
17		2,00	2,00	2,00	2,00	2,00	2,00	4,00	4,00	4,00	2,00	3,00	3,00	2,00	2,00
18		3,00	3,00	3,00	3,00	3,00	2,00	3,00	3,00	4,00	3,00	3,00	3,00	3,00	3,00
19		3,00	3,00	3,00	3,00	3,00	3,00	2,00	3,00	3,00	4,00	4,00	4,00	3,00	3,00
20		3,00	3,00	3,00	2,00	2,00	3,00	3,00	3,00	3,00	3,00	3,00	3,00	3,00	2,00
21		3,00	3,00	4,00	3,00	3,00	3,00	3,00	3,00	4,00	4,00	4,00	4,00	3,00	3,00
22		4,00	3,00	3,00	3,00	3,00	3,00	4,00	3,00	3,00	4,00	4,00	3,00	3,00	3,00
23		3,00	3,00	3,00	3,00	3,00	3,00	3,00	3,00	3,00	3,00	3,00	3,00	3,00	3,00
24		1,00	1,00	2,00	1,00	1,00	3,00	2,00	2,00	3,00	2,00	1,00	3,00	3,00	3,00

Data View Variable view

IBM SPSS Statistics Processor is ready 12:04 09/06/2024

IBM SPSS Statistics Viewer

File Edit View Data Transform Insert Format Analyze Direct Marketing Graphs Utilities Add-ons Window Help

**L.Hewan\_Siang\_J**

	Frequency	Percent	Valid Percent	Cumulative Percent
Valid tidak suka	4	12,1	12,1	12,1
suka	29	87,9	87,9	100,0
Total	33	100,0	100,0	

**L.Hewan\_Sore\_J**

	Frequency	Percent	Valid Percent	Cumulative Percent
Valid tidak suka	5	15,2	15,2	15,2
suka	28	84,8	84,8	100,0
Total	33	100,0	100,0	

**L.Nabati\_Pagi\_J**

	Frequency	Percent	Valid Percent	Cumulative Percent
Valid tidak suka	4	12,1	12,1	12,1
suka	23	69,7	69,7	81,8
sangat suka	6	18,2	18,2	100,0
Total	33	100,0	100,0	

**L.Nabati\_Siang\_J**

	Frequency	Percent	Valid Percent	Cumulative Percent
Valid tidak suka	7	21,2	21,2	21,2
suka	26	80,6	80,6	100,0

IBM SPSS Statistics Processor is ready H: 150, W: 472 pt 12:05 09/06/2024

Mencari

IBM SPSS Statistics Viewer

File Edit View Data Transform Insert Format Analyze Direct Marketing Graphs Utilities Add-ons Window Help

**MPP**

	Frequency	Percent	Valid Percent	Cumulative Percent
Valid sangat tidak suka	1	3,0	3,0	3,0
tidak suka	2	6,1	6,1	9,1
suka	23	69,7	69,7	78,8
sangat suka	7	21,2	21,2	100,0
Total	33	100,0	100,0	

**MPS**

	Frequency	Percent	Valid Percent	Cumulative Percent
Valid suka	23	69,7	69,7	69,7
sangat suka	10	30,3	30,3	100,0
Total	33	100,0	100,0	

**MPS2**

	Frequency	Percent	Valid Percent	Cumulative Percent
Valid tidak suka	1	3,0	3,0	3,0
suka	19	57,6	57,6	60,6
sangat suka	13	39,4	39,4	100,0
Total	33	100,0	100,0	

**LNP**

	Frequency	Percent	Valid Percent	Cumulative Percent
Valid				
Total				

IBM SPSS Statistics Processor is ready H: 150, W: 472 pt 12:05 09/06/2024

IBM SPSS Statistics Viewer

File Edit View Data Transform Insert Format Analyze Direct Marketing Graphs Utilities Add-ons Window Help

Log

- Statistics
- Frequency Tab
- SP

**LNP**

Valid	Frequency	Percent	Valid Percent	Cumulative Percent
sangat tidak suka	1	3,0	3,0	3,0
tidak suka	2	6,1	6,1	9,1
suka	18	54,5	54,5	63,6
sangat suka	12	36,4	36,4	100,0
Total	33	100,0	100,0	

**LNS**

Valid	Frequency	Percent	Valid Percent	Cumulative Percent
tidak suka	1	3,0	3,0	3,0
suka	19	57,6	57,6	60,6
sangat suka	13	39,4	39,4	100,0
Total	33	100,0	100,0	

**LNS2**

Valid	Frequency	Percent	Valid Percent	Cumulative Percent
tidak suka	6	18,2	18,2	18,2
suka	21	63,6	63,6	81,8
sangat suka	6	18,2	18,2	100,0
Total	33	100,0	100,0	

**SP**

Valid	Frequency	Percent	Valid Percent	Cumulative Percent
sangat tidak suka	2	6,1	6,1	6,1
tidak suka	10	30,3	30,3	36,4
suka	21	63,6	63,6	100,0
Total	33	100,0	100,0	

IBM SPSS Statistics Processor is ready H: 150, W: 472 pt 12:05 09/06/2024 28°C Hujan ringan

Mencari

IBM SPSS Statistics Viewer

File Edit View Data Transform Insert Format Analyze Direct Marketing Graphs Utilities Add-ons Window Help

Log

- Statistics
- Frequency Tab
- SP
- SS
- SS2

**SP**

Valid	Frequency	Percent	Valid Percent	Cumulative Percent
sangat tidak suka	2	6,1	6,1	6,1
tidak suka	10	30,3	30,3	36,4
suka	21	63,6	63,6	100,0
Total	33	100,0	100,0	

**SS**

Valid	Frequency	Percent	Valid Percent	Cumulative Percent
sangat tidak suka	1	3,0	3,0	3,0
tidak suka	6	18,2	18,2	21,2
suka	24	72,7	72,7	93,9
sangat suka	2	6,1	6,1	100,0
Total	33	100,0	100,0	

**SS2**

Valid	Frequency	Percent	Valid Percent	Cumulative Percent
tidak suka	9	27,3	27,3	27,3
suka	23	69,7	69,7	97,0
sangat suka	1	3,0	3,0	100,0
Total	33	100,0	100,0	

IBM SPSS Statistics Processor is ready H: 150, W: 472 pt 12:05 09/06/2024 28°C Hujan ringan

## Lampiran 9. Dokumentasi

