

# LAMPIRAN

**Lampiran 1.**  
**Kuesioner Responden**

Lampiran 1.  
Form *Informed Consent*

**PERNYATAAN PERSETUJUAN MENJADI RESPONDEN**

Yang bertanda tangan dibawah ini :

Nama : Ana Susanti  
Kelas : II  
Tempat/Tanggal Lahir : Margamulya, 15 november 1994  
Alamat : Sinar peringaan


Menyatakan, saya (**bersedia/tidak bersedia\***) untuk dijadikan responden penelitian Mahasiswa Jurusan DIII Gizi Politeknik Kesehatan Tanjungkarang dengan judul "Gambaran Kepuasan Pasien Terhadap Menu Utama Makanan Biasa Kelas I, II, dan III Di Rumah Sakit Tk.III 02.06.02 dr. Noesmir Baturaja Timur Tahun 2024" secara sukarela dengan penuh kesadaran tanpa ada keterpaksaan.

Informasi dan identitas responden dijamin kerahasiaannya oleh peneliti tidak akan disebar luaskan melalui media manapun.

Demikian pernyataan ini saya buat dengan sebenar-benarnya agar dapat digunakan sebagaimana mestinya.


Baturaja, 5. April 2024

Peneliti



(Sinthia Margareta)

Responden



(Ana Susanti)

**Lampiran 2.****Kuisisioner Karakteristik Responden**

Lampiran 2.  
Kuisisioner Karakteristik Responden

KUISISIONER KARAKTERISTIK RESPONDEN  
GAMBARAN KEPUASAN PASIEN TERHADAP MENU UTAMA  
MAKANAN BIASA PADA PASIEN KELAS 1, II, III DI RS TK.III 02.06.02 dr.  
NOESMIR BATURAJA TIMUR TAHUN. 2024

**A. Identitas Responden**

1. Nama : Ana Susanti
2. Tempat/Tanggal Lahir : Margamulya, 15 November 1994
3. Alamat : Sinar peningauan
4. Jenis Kelamin : Perempuan
5. Pekerjaan : Bidan
6. Pendidikan : STT. Keb.
7. Nomor HP : -
8. Edukasi Gizi : Pernah/Tidak Pernah

### Lampiran 3.

#### Kuesioner Penilaian Penampilan Makanan

Lampiran 3.

Nama : Ana Susanti

Umur : 29 th

Jenis Kelamin : Perempuan

#### FORMULIR PENILAIAN TERHADAP PENAMPILAN MAKANAN

Aspek Penilaian (Penampilan Makanan)	Kelompok Makanan														
	Makanan Pokok			Lauk Hewani			Lauk Nabati			Sayur			Buah		
	P	S	M	P	S	M	P	S	M	P	S	M	P	S	M
a. Warna	3	3	3	3	3	3	3	3	3	3	3	3	3	3	3
b. Bentuk	3	3	3	3	3	3	3	3	3	3	3	3	3	3	3
c. Penyajian	3	3	3	3	3	3	3	3	3	3	3	3	3	3	3
d. Porsi	3	3	3	3	3	3	3	3	3	3	3	3	3	3	3
Komentar:															

Sumber : Lumbantoruan (2012)

Nilai :

1. Tidak segar/tidak menarik/tidak sesuai
2. Cukup segar/cukup menarik/cukup sesuai
3. Segar/menarik/sesuai

Keterangan :

- P = Menu Pagi  
S = Menu Siang  
M = Menu Malam/Sore

### Lampiran 4.

#### Kuesioner Penilaian Citarasa Makanan

Nama : Ana Susanti  
 Umur : 20 th  
 Jenis Kelamin : Perempuan

#### FORMULIR PENILAIAN TERHADAP CITARASA MAKANAN

Aspek Penilaian (Citarasa Makanan)	Kelompok Makanan														
	Makanan Pokok			Lauk Hewani			Lauk Nabati			Sayur			Buah		
	P	S	M	P	S	M	P	S	M	P	S	M	P	S	M
a. Rasa	3	3	3	1	3	3	3	3	3	3	3	3	3	3	3
b. Aroma	3	3	3	1	3	3	3	3	3	3	3	3	3	3	3
c. Bumbu	3	3	3	1	3	3	3	3	3	3	3	3	3	3	3
d. Tekstur	3	3	3	3	3	2	3	3	3	3	3	3	3	3	3
e. Suhu	3	3	3	3	3	3	3	3	3	3	3	3	3	3	3
Komentar: Tidak habis karena kenyang															

Sumber : Lumbantoruan (2012)

Nilai :

1. Tidak sedap/enak/hangat/sesuai/matang
2. Cukup sedap/enak/hangat/sesuai/matang
3. Sedap/enak/hangat/sesuai/matang

Keterangan :

- P = Menu Pagi  
 S = Menu Siang  
 M = Menu Malam Sorong

### Lampiran 5.

Formulir pengukuran sisa makanan

**Pengukuran Sisa Makanan Menggunakan Form Comstock**

Nama Pasien : ANA SUSANTI

Jenis Makanan / Nama Masakan	Standar porsi (gram)	Waktu	% Sisa Makanan						Keterangan
			0 % (0)	25 % (1)	50 % (2)	75 % (3)	95 % (4)	100 % (5)	
Nasi		P		✓					
		S	✓						
		M	✓						
Lauk hewani		P	✓						
		S	✓						
		M	✓						
Lauk nabati		P	✓						
		S	✓						
		M	✓						
Sayur		P		✓					
		S	✓						
		M		✓					
Buah		P	✓						
		S	✓						
		M	✓						

5      4      3      2      1      0

Keterangan :

Sisa makanan 0%	= Makanan habis
Sisa makanan 25%	= Sisa makanan ¼ porsi
Sisa makanan 50%	= Sisa makanan ½ porsi
Sisa makanan 75%	= Sisa makanan ¾ porsi
Sisa makanan 95%	= Sisa makanan hampir utuh (hanya dicicip)
Sisa makanan 100%	= Makanan utuh (tidak dimakan)

1)  $\frac{23}{25} \times 100\% = 92$   
 $= 100 - 92$   
 $= 8\%$

2)  $\frac{25}{25} \times 100\% = 100\%$

3)  $\frac{24}{25} \times 100\% = 96$   
 $= 100 - 96$   
 $= 4\%$

} 12% (terpenuhi)

**Lampiran 6.**  
Surat izin penelitian



**KEMENTERIAN KESEHATAN REPUBLIK INDONESIA**  
**DIREKTORAT JENDERAL TENAGA KESEHATAN**  
**POLITEKNIK KESEHATAN TANJUNGPURWANA**  
Jalan Soekarno Hatta – Hatta No.6 Bandar Lampung  
Telepon (0721) 783 852 Faksimile : 0721 - 773918



E-mail : [direktorat@poltekkes-tjk.ac.id](mailto:direktorat@poltekkes-tjk.ac.id)

Website : <http://poltekkes-tjk.ac.id>

Nomor : PP.03.04/F.XLIII/8511/2023 8 Desember 2023  
Lampiran : 1 eks  
Hal : Izin Penelitian

Yth, Direktur RS.DKT Baturaja Timur Sumatera Selatan  
Di- Tempat

Sehubungan dengan penyusunan Tugas Akhir bagi mahasiswa Tingkat III Program Studi Gizi Program Diploma Tiga Jurusan Gizi Poltekkes Kemenkes Tanjungkarang Tahun Akademik 2023/2024, maka kami mengharapkan dapat diberikan izin kepada mahasiswa kami untuk dapat melakukan penelitian di Institusi yang Bpk/Ibu pimpin. Adapun mahasiswa yang melakukan penelitian adalah sebagai berikut :

No	NAMA	JUDUL PENELITIAN	TEMPAT PENELITIAN
1.	Sinthia Margareta NIM: 2113411074	Gambaran Kepuasan Pasien Terhadap Menu Utama Makanan Biasa Kelas I, II, dan III di Rumah Sakit DKT Baturaja Timur Tahun 2024	Rumah Sakit DKT Baturaja Timur

Atas perhatian dan kerjasamanya diucapkan terima kasih.

Direktur Politeknik Kesehatan Kementerian Kesehatan TanjungKarang,



**Dewi Purwaningsih, S.SiT., M.Kes**  
NIP 196705271988012001

Tembusan:  
1.Ka.Jurusan Gizi  
2.Ka.Bid.Diklat

*Dokumen ini telah ditandatangani secara elektronik yang diterbitkan oleh Balai Sertifikasi Elektronik (BSrE), BSSN*



**Lampiran 7.**  
Surat balasan penelitian

DETASEMEN KESEHATAN WILAYAH 02.04.04  
RUMAH SAKIT Tk. III 02.06.02 dr. NOESMIR

Baturaja, 18 Maret 2024

Nomor : B/ 77 /III/2024  
Klasifikasi : Biasa  
Lampiran : Satu bundel  
Perihal : Persetujuan Izin Penelitian

Kepada  
Yth. Direktur Poltekkes  
Tanjung Karang  
di  
Baturaja

1. Dasar:


a. Surat permohonan Ketua Prodi Keperawatan Baturaja Nomor PP.03.04/F.XLIII/8511/2023 Tentang permohonan Izin Penelitian di Rumah Sakit.

b. Pertimbangan Karumkit dan Staf Rumah Sakit Tk. III 02.06.02 dr. Noesmir Baturaja bidang Diklat.

2. Sehubungan dasar di atas, dengan ini disampaikan bahwa permohonan Izin Penelitian a.n Sinthia Margareta NIM 2113411074 di Rumah Sakit Tk. III 02.06.02 dr. Noesmir Baturaja disetujui untuk dilaksanakan pada tanggal 18 Maret 2024 s.d 18 April 2024.

3. Demikian mohon dimaklumi.

Ws. Karumkit Tk. III 02.06.02 dr. Noesmir,



Tembusan:

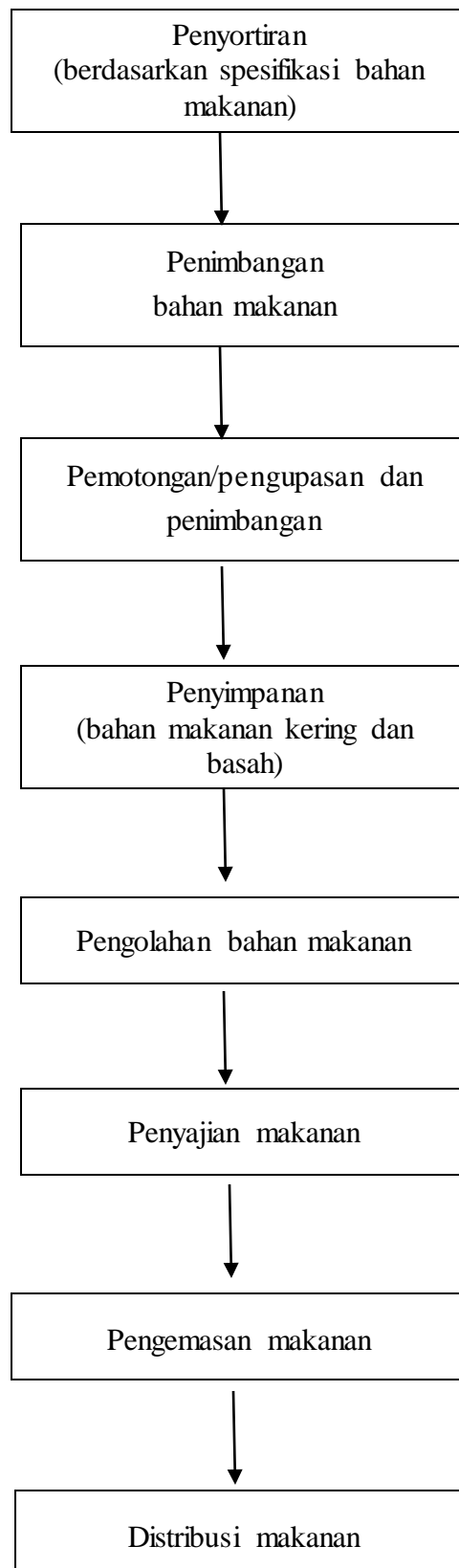
dr. Rezky Sagita Girsang, Sp.B., M.Ked.Klin  
Mayor Ckm NRP 11060002581179

1. Kakesdam II/Swj  
2. Dandenesyah 02.04.04 Plg  
3. Paurpers Rumkit Tk. III 02.06.02 dr. Noesmir



## Lampiran 8.

## Alur penyelenggaraan makanan



## Lampiran 9.

**STRUKTUR ORGANISASI INSTALASI GIZI RUMAH SAKIT DKT  
BATURAJA TIMUR**

**WS. KEPALA RUMAH  
SAKIT**

**KEPALA UNIT JANGWAT**

**KEPALA RUANGAN GIZI**

ANGGUN FITRIA LESTARI,  
S.Gz.

**AHLI GIZI RUANGAN**

INDAH SETIARINI, STr. Gz.

**PENANGGUNG  
JAWAB RJ & RI**

HENI FIRONIKA, AMG

**PENANGGUNG JAWAB  
DAPUR**

PNS. MARIAH

**PENANGGUNG JAWAB  
LOGISTIK**

LENI MARLINA

**KOKI**

1. SUSI ASNATI
2. MARLENI

**ASISTEN KOKI**

1. NELVY AFRIYANTI
2. LILIS SURYANI

**PRAMUSAJI**

1. ASNAWATI
2. TRI W
3. GESIT MAHARANI
4. MAISAROH

## Lampiran 10.

## Siklus Menu 10 Hari

Jadwal	Menu 1	Menu 2	Menu 3	Menu 4	Menu 5
Pagi	Tumis Bihun	Bubur Ayam	NB, BB	NB, BB	Sop Sayur
			Soto	Bening Tradisional	
Snack	Bubur Kcg Hijau	Bubur Jagung	Puding	Bubur Mutiara	Kembang Tahu
Siang	NB, BB	NB, BB	NB, BB	NB, BB	NB, BB
	Ayam Kare	Ikan asem Padeh	Ayam opor	Ikan Bumbu Kuning	Ayam Semur
	Tahu Kare	Tempe Mendoan	Tahu Opor	Tempe bumbu Kuning	Tahu Semur
	Cah Sawi Wortel	Bening Tradisional	Cah Kacang Touge	Bobor Bayam	Orak Arik LabuSiam
	Pisang Ambon	Pepaya	Pisang Gadis	Semangka	Melon
Snack	Martabak	Putu Ayu	Risoles	Brownis	Gandus
Sore	NB, BB	NB, BB	NB, BB	NB, BB	NB, BB
	Ikan Patin Goreng	Ayam Tongseng	Ikan Fillet Goreng	Ayam Asam Manis	Ikan Lele Goreng
	Tempe Bacem	Tahu Tongseng	Tempe Orak Arik	Tahu Asam Manis	Tempe Bacem
	Sayur Asem	Cah kol Wortel	Sayur Lodeh	Cah Kembang Kol+Wortel	Sayur Asem
	Pisang Ambon	Pepaya	Pisang Gadis	Semangka	Melon

Jadwal	Menu 6	Menu 7	Menu 8
Pagi	Bubur Ayam	Nb, Bb	Nb, Bb
		Bihun Tumis	Soto
Snack	Bubur Kcg Hijau	Bubur Jagung	Bubur Mutiara
Siang	Nb, Bb	Nb, Bb	Nb, Bb
	Ikan Pindang	Ikan Nugget	Ayam Saos
	Tahu Bakwan	Tahu Saos	Tempe Saos
	Cah Jagung Muda	Bening Katu	Bening Bayam
	Pisang Ambon	Pepaya	Pisang Gadis

Snack	Bolu Kojo	Gunjing	Kue Apem
Sore	Nb, Bb	Nb, Bb	Nb, Bb
	Ayam Goreng Telur	Ayam Pindang	Ikan Bumbu Kuning
	Tempe Goreng	Tempe Goreng tepung	Tahu Bumbu Kuning
	Sop Sayur	Cah Kcg Tempe	Sayur Lodeh Tempe
	Pisang ambon	Pepaya	Pisang Gadis

Jadwal	Menu 9	Menu 10	Menu 11
Pagi	Nb, Bb	Nb, Bb	Bubur Ayam
	Sop	Bening Tradisional	
Snack	Kembang Tahu	Puding	Bubur Kcg Hijau
Siang	Nb, Bb	Nb, Bb	Nb, Bb
	Ikan Patin Pindang	Ayam Goreng	Ikan Saos
	Tempe Goreng	Tahu Goreng	Tempe Goreng
	Cah Labusiam	Soto Sayuran	Tumis Oyong
	Pisang Ambon	Semangka	Melon
Snack	Roti Gabin Isi	Bolu Koju	Martabak
Sore	Nb, Bb	Nb, Bb	Nb, Bb
	Ayam Rica-Rica	Ikan Saos	Ayam Asam Manis
	Tahu Rica-Rica	Tempe Goreng	Tahu Asam Manis
	Capcay	Tumis Buncis	Cah Kcg Tempe
	Pisang ambon	Semangka	Melon

## Lampiran 11.

## DOKUMENTASI



**Lampiran 12.****Data Hasil Penilaian SPSS****umur**

	Frequency	Percent	Valid Percent	Cumulative Percent
Valid 17-30	24	80,0	80,0	80,0
Valid 31-65	6	20,0	20,0	100,0
Total	30	100,0	100,0	

**jenis kelamin**

	Frequency	Percent	Valid Percent	Cumulative Percent
Valid laki-laki	9	30,0	30,0	30,0
Valid perempuan	21	70,0	70,0	100,0
Total	30	100,0	100,0	

**edukasi gizi**

	Frequency	Percent	Valid Percent	Cumulative Percent
Valid pernah	3	10,0	10,0	10,0
Valid tidak pernah	27	90,0	90,0	100,0
Total	30	100,0	100,0	

**Daya terima terhadap penampilan makanan (makan pagi)****kesimpulan warna MP**

	Frequency	Percent	Valid Percent	Cumulative Percent
Valid 2	8	26,7	26,7	26,7
Valid 3	22	73,3	73,3	100,0
Total	30	100,0	100,0	

**kesimpulan bentuk MP**

	Frequency	Percent	Valid Percent	Cumulative Percent
Valid 3	30	100,0	100,0	100,0

**kesimpulan penyajian MP**

	Frequency	Percent	Valid Percent	Cumulative Percent
Valid 3	30	100,0	100,0	100,0

**kesimpulan porsi MP**

	Frequency	Percent	Valid Percent	Cumulative Percent
Valid 3	30	100,0	100,0	100,0

**Daya terima terhadap penampilan makanan (makan siang)****kesimpulan warna MS**

	Frequency	Percent	Valid Percent	Cumulative Percent
Valid 3	30	100,0	100,0	100,0

**kesimpulan bentuk MS**

	Frequency	Percent	Valid Percent	Cumulative Percent
Valid 3	30	100,0	100,0	100,0

**kesimpulan penyajian MS**

	Frequency	Percent	Valid Percent	Cumulative Percent
Valid 3	30	100,0	100,0	100,0

**kesimpulan porsi MS**

	Frequency	Percent	Valid Percent	Cumulative Percent
2	1	3,3	3,3	3,3
Valid 3	29	96,7	96,7	100,0
Total	30	100,0	100,0	

**Daya terima terhadap penampilan makanan (makan malam)****kesimpulan warna MM**

	Frequency	Percent	Valid Percent	Cumulative Percent
Valid 3	30	100,0	100,0	100,0



**kesimpulan bentuk MM**

	Frequency	Percent	Valid Percent	Cumulative Percent
Valid 3	30	100,0	100,0	100,0

**kesimpulan penyajian MM**

	Frequency	Percent	Valid Percent	Cumulative Percent
	1	3,3	3,3	3,3
Valid 3	29	96,7	96,7	100,0
Total	30	100,0	100,0	

**kesimpulan porsi MM**

	Frequency	Percent	Valid Percent	Cumulative Percent
	1	3,3	3,3	3,3
Valid 3	29	96,7	96,7	100,0
Total	30	100,0	100,0	

**Daya terima terhadap cita rasa makanan (makan pagi)****kesimpulan\_rasaMP**

	Frequency	Percent	Valid Percent	Cumulative Percent
1	1	3,3	3,3	3,3
Valid 2	3	10,0	10,0	13,3
3	26	86,7	86,7	100,0
Total	30	100,0	100,0	

**kesimpulan\_aromaMP**

	Frequency	Percent	Valid Percent	Cumulative Percent
2	1	3,3	3,3	3,3
Valid 3	29	96,7	96,7	100,0
Total	30	100,0	100,0	

**kesimpulan\_bumbuMP**

	Frequency	Percent	Valid Percent	Cumulative Percent
Valid 1	1	3,3	3,3	3,3
2	2	6,7	6,7	10,0
3	27	90,0	90,0	100,0
Total	30	100,0	100,0	

**kesimpulan\_teksturMP**

	Frequency	Percent	Valid Percent	Cumulative Percent
Valid 3	30	100,0	100,0	100,0

**kesimpulan\_suhuMP**

	Frequency	Percent	Valid Percent	Cumulative Percent
Valid 3	30	100,0	100,0	100,0

**Daya terima terhadap cita rasa makanan (makan siang)****kesimpulan\_rasaMS**

	Frequency	Percent	Valid Percent	Cumulative Percent
Valid 1	1	3,3	3,3	3,3
2	3	10,0	10,0	13,3
3	26	86,7	86,7	100,0
Total	30	100,0	100,0	

**kesimpulan\_aromaMS**

	Frequency	Percent	Valid Percent	Cumulative Percent
Valid 3	28	93,3	93,3	100,0
Total	30	100,0	100,0	

**kesimpulan\_bumbuMS**

	Frequency	Percent	Valid Percent	Cumulative Percent
	2	6,7	6,7	6,7
Valid 2	3	10,0	10,0	16,7
3	25	83,3	83,3	100,0
Total	30	100,0	100,0	

**kesimpulan\_bumbuMS**

	Frequency	Percent	Valid Percent	Cumulative Percent
	2	6,7	6,7	6,7
Valid 2	3	10,0	10,0	16,7
3	25	83,3	83,3	100,0
Total	30	100,0	100,0	

**kesimpulan\_teksturMS**

	Frequency	Percent	Valid Percent	Cumulative Percent
Valid 3	30	100,0	100,0	100,0

**kesimpulan\_suhuMS**

	Frequency	Percent	Valid Percent	Cumulative Percent
Valid 3	30	100,0	100,0	100,0

**Daya terima terhadap cita rasa makanan (makan malam)****kesimpulan\_rasaMM**

	Frequency	Percent	Valid Percent	Cumulative Percent
	3	10,0	10,0	10,0
Valid 2	2	6,7	6,7	16,7
3	25	83,3	83,3	100,0
Total	30	100,0	100,0	

**kesimpulan\_aromaMM**

	Frequency	Percent	Valid Percent	Cumulative Percent
	3	10,0	10,0	10,0
Valid 2	1	3,3	3,3	13,3
3	26	86,7	86,7	100,0
Total	30	100,0	100,0	

**kesimpulan\_bumbuMM**

	Frequency	Percent	Valid Percent	Cumulative Percent
2	1	3,3	3,3	3,3
Valid 3	29	96,7	96,7	100,0
Total	30	100,0	100,0	

**kesimpulan\_teksturMM**

	Frequency	Percent	Valid Percent	Cumulative Percent
Valid 3	30	100,0	100,0	100,0

**kesimpulan\_suhuMM**

	Frequency	Percent	Valid Percent	Cumulative Percent
Valid 3	30	100,0	100,0	100,0

**analisis\_sisa\_pagi**

	Frequency	Percent	Valid Percent	Cumulative Percent
0	17	54,8	56,7	56,7
Valid 25	10	32,3	33,3	90,0
50	3	9,7	10,0	100,0
Total	30	96,8	100,0	
Missing System	1	3,2		
Total	31	100,0		

**analisis\_sisa\_siang**

	Frequency	Percent	Valid Percent	Cumulative Percent
0	21	67,7	70,0	70,0
Valid 25	6	19,4	20,0	90,0
50	3	9,7	10,0	100,0
Total	30	96,8	100,0	
Missing System	1	3,2		
Total	31	100,0		

**analisis\_sisa\_malam**

	Frequency	Percent	Valid Percent	Cumulative Percent
0	20	64,5	66,7	66,7
Valid 25	8	25,8	26,7	93,3
50	2	6,5	6,7	100,0
Total	30	96,8	100,0	
Missing System	1	3,2		
Total	31	100,0		