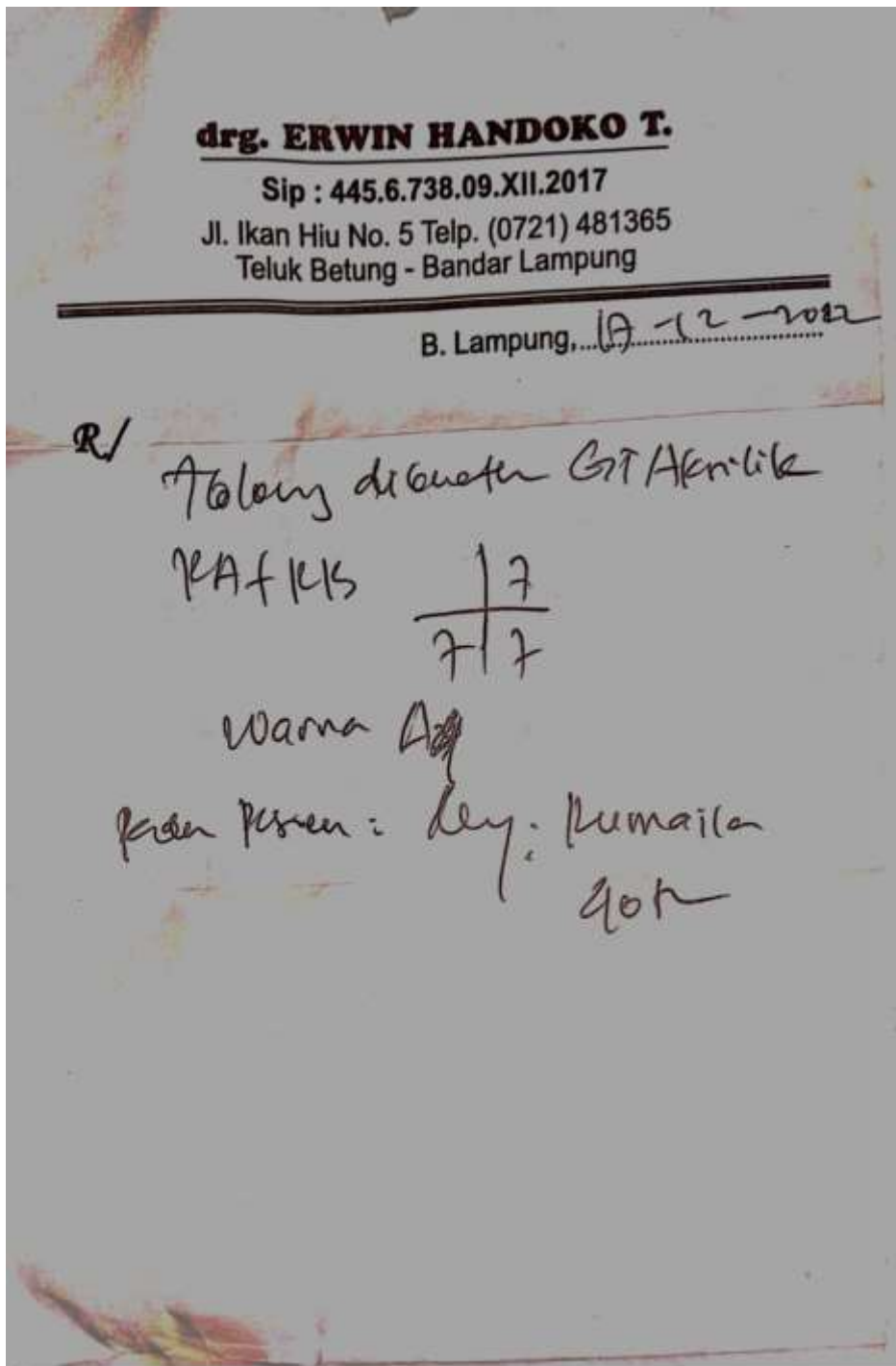


LAMPIRAN

LAMPIRAN 1

SURAT PERINTAH KERJA



LAMPIRAN 2

SURAT PERNYATAAN

**SURAT PERNYATAAN
PERSETUJUAN Pengerjaan LAPORAN KASUS**

Saya yang bertanda tangan dibawah ini :

Nama : drg. Erwin Handoko T
Jabatan : Dokter Gigi

Menyatakan bahwa kasus yang ditangani mahasiswa/i dalam rangka perkuliahan Laporan Tugas Akhir Politeknik Kesehatan Tanjung Karang Jurusan DIII Teknik Gigi Tahun 2023.

Nama : Nabila Stepiani Putri
Nim : 2012401026

Adalah benar kasus ini diizinkan untuk diangkat sebagai laporan kasus tugas akhir (Karya Tulis Ilmiah)

Demikian surat pernyataan ini saya buat, saya harap digunakan sebaik-baiknya.

Padang Cermin, 15 Desember 2022
Penanggung Jawab
drg. Erwin Handoko T
Dokter Gigi
Sip : 445. 6. 738. 03. 211 211
Jl. Ikan Hiu No. 5 Teluk Betung
Bandar Lampung Telp. (0721) 441365
HP : 0896 3377 3485

drg. Erwin Handoko T.

LAMPIRAN 3

QUISIONER PENDERITA

LEMBAR QUISIONER UNTUK PASIEN SETELAH
MENGUNAKAN PROTHESA

1. Bagaimana perasaan anda setelah menggunakan gigi tiruan sebagian lepasan ?
 a. Baik b. Cukup Baik c. Kurang Baik
2. Bagaimana Perasaan anda pada saat melepas gigi tiruan sebagian lepasan ?
 a. Mudah b. Cukup Mudah c. Sulit
3. Bagaimana gigi tiruan sebagian lepasan yang anda gunakan pada saat menggunakannya ?
 a. Nyaman b. Kurang nyaman c. Tidak nyaman
4. Bagaimanakah gigi tiruan sebagian lepasan yang anda gunakan pada saat bicara ?
 a. Nyaman b. Kurang nyaman c. Tidak nyaman
5. Bagaimanakah gigi tiruan sebagian lepasan yang anda gunakan pada segi penampilan dari :
 - a) Warna
 a. Baik b. Kurang baik c. Kurang
 - b) Ukuran
 a. Baik b. Kurang baik c. Kurang
 - c) Pembuatan cengkeram
 a. Baik b. Kurang baik c. Kurang

Bandar Lampung, 06 Juni 2023

Mengetahui,



rumaila

LAMPIRAN 4

QUISIONER DOKTER

LEMBAR QUISIONER UNTUK DOKTER GIGI

1. Apakah dokter gigi merasa puas dengan prothesa yang dibuat oleh tekniker gigi yang dinilai dari segi :

No.	Dinilai dari segi	Baik	Cukup	Kurang
1.	Cengkeram	✓		
2.	Penyusunan Elemen gigi	✓		
3.	Polishing	✓		

2. Apakah dokter gigi merasa puas dengan tahap insersi prothesa yang dibuat oleh tekniker gigi yang dinilai dari segi :

No.	Dinilai dari segi	Baik	Cukup	Kurang
1.	Saat insersi	✓		
2.	Oklusi	✓		
3.	Retensi dan stabilisasi	✓		

Bandar Lampung, 06 Juni 2023

Mengetahui,




drg. Erwin Mandoko T.

LAMPIRAN 5

NILAI PROTESA

Rubrik Penilaian Hasil Produk/Laporan Tugas Akhir
Jurusan Teknik Gigi Poltekkes Tanjungkarang

Kasus Gigi Tiruan Sebagian Lepas

No	Kriteria/Indikator	Nilai	Perolehan Nilai	Paraf
1.	Pembuatan basis sesuai SPK	79-85	80	
2.	Ketebalan basis merata 1 – 2mm			
3.	Elemen gigi tiruan berkontak dengan gigi antagonis			
4.	Tidak merubah tinggi gigitan			
5.	Warna elemen gigi tiruan sesuai SPK			
6.	Cengkeram tidak cacat			
7.	Bahu cengkeram terletak pada titik kontak			
8.	Ujung cengkeram terletak pada titik kontak			
9.	Ujung cengkeram tidak tajam			
10.	Lengan cengkeram terletak di bawah kontur terbesar			
11.	Pembuatan cengkeram sesuai SPK			
12.	Protesha tidak pecah/retak			
13.	Basis prothesa tidak porus, tidak ada goresan/guratan, membulat dan tidak tajam			
1.	Pembuatan basis sesuai SPK	73-78		
2.	Ketebalan tidak merata 1 – 2mm			
3.	Elemen gigi tiruan berkontak dengan gigi antagonis			
4.	Tidak merubah tinggi gigit			
5.	Warna elemen gigi tiruan sesuai SPK			
6.	Cengkeram cacat			
7.	Bahu cengkeram terletak pada titik kontak			
8.	Ujung cengkeram terletak pada titik kontak			
9.	Ujung cengkeram tajam			
10.	Lengan cengkeram tidak terletak dibawah kontur			

	terbesar			
11.	Pembuatan cengkeram sesuai SPK Prothesa tidak pecah/retak			
12.	Basis Prothesa tidak ada porus, tidak ada goresan/guratan, membulat dan tidak tajam			
1.	Pembuatan basis sesuai SPK	68-72		
2.	Ketebalan basis tidak merata 1 – 2mm			
3.	Elemen gigi tiruan tidak berkontak dengan gigi antagonis			
4.	Merubah tinggi gigit			
5.	Warna elemen gigi tiruan sesuai SPK			
6.	Cengkeram cacat			
7.	Bahu cengkeram tidak terletak pada titik kontak			
8.	Ujung cengkeram tajam			
9.	Lengann cengkeram tidak terletak dibawah kontur terbesar			
10.	Pembuatan cengkeram sesuai SPK			
11.	Prothesa tidak pecah/retak			
12.	Basis Prothesa ada porus, ada goresan/guratan, tidak membulat, dan tajam.			

Bandar Lampung, 06 Juni 2023

Mengetahui,

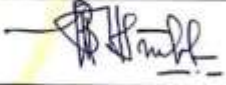



drg. Erwin Handoko T.

**BERITA ACARA REVISI LAPORAN TUGAS AKHIR
PRODI DIII TEKNIK GIGI POLTEKKES TANJUNGPINANG**

Laporan Tugas Akhir ini telah disidangkan dihadapan dewan penguji pada hari Senin tanggal 03 bulan Juli tahun 2023, dan telah melalui proses revisi serta mendapat persetujuan dari pembimbing dan penguji, pada hari Senin tanggal 24 bulan Juli tahun 2023.

NAMA MAHASISWA : NABILA STEPANI PUTRI
NIM : 2012401026
JUDUL LTA : PEMBUATAN GIGI TIRUAN SEBAGIAN
 LEPASAN AKRILIK RAHANG ATAS DAN
 RAHANG BAWAH *FREE END* DENGAN
 KASUS RESORBSI TULANG ALVEOLAR
SKEMA : LAPORAN KASUS

NO	NAMA DOSEN	PEMBIMBING/ PENGUJI	TANDA TANGAN
1.	<u>drg. Bintang H. Simbolon, M.Kes</u> NIP. 19591110 199311 2 001	Pembimbing Utama	
2.	<u>drg. Sri Wahyuni, M.Pd</u> NIP. 19660924 199203 2 001	Pembimbing Pendamping	
3.	<u>drg. Aryudhi Armis, M.D.Sc</u> NIP. 19811221 200912 1 001	Penguji	