

LAMPIRAN

Lampiran 1 Surat Printah Kerja

drg. ERWIN HANDOKO T.

Sip : 445.6.738.09.XII.2017

Jl. Ikan Hiu No. 5 Telp. (0721) 481365
Teluk Betung - Bandar Lampung

B. Lampung, 5-1-25

R/

Mohon dibuatkan GTSL Anak

6T6

Warna Nita Made guide A3

Px: Ren. Annisa fatila, 19th

Kes: 6T terjadi penyempitan Edoktonus.

drg. Erwin Handoko T.
Sip : 445. 6. 738. 09. XII. 2017
Jl. Ikan Hiu No. 5 Teluk Betung
Bandar Lampung Telp (0721) 481365
HP : 0896 3377 3485

Pro : _____

Umur : _____

Lampiran 2 Surat Pernyataan Dokter Gigi

SURAT PERNYATAAN PERSETUJUAN Pengerjaan Laporan Kasus

Saya yang bertanda tangan dibawah ini :

Nama : drg. Erwin Handoko T

Jabatan : Dokter Gigi

Menyatakan bahwa kasus yang ditangani mahasiswa/i dalam rangka perkuliahan Laporan Tugas Akhir Politeknik Kesehatan Tanjung Karang Jurusan DIII Teknik Gigi Tahun 2023.

Nama : kalariza Adma Dita

Nim : 2012401022

Adalah benar kasus ini diizinkan untuk diangkat sebagai laporan kasus tugas akhir (Karya Tulis Ilmiah)

Demikian surat pernyataan ini saya buat, saya harap digunakan sebaik-baiknya.

Teluk Betung, 06 Januari 2023
Penanggung Jawab
Dokter Gigi
drg. Erwin Handoko T
Sip : 445. 6. 738. 09. XII/ 2014
Jl. Ikan Hiu No. 5 Teluk Betung
Bandar Lampung Telp. (0721) 451365
HP : 0896 3377 3485

drg. Erwin Handoko T.

Lampiran 3 Lembar Tahapan Pekerjaan














B. LEMBAR TAHAPAN PEKERJAAN LAPORAN KASUS

NO	Tahap Pekerjaan	Pertemuan	Hari/Tgl	Paraf Pemb.I	Paraf Pemb.II	KET	
1	Persiapan model kerja survey blok out	1x	Rabu 17-05-23	<i>[Signature]</i>	<i>[Signature]</i>		
2	Desain Transfer desain	1x	Rabu 17-05-23	<i>[Signature]</i>			
3	pembuatan Cengkram	1x	Jumat 19-05-23	<i>[Signature]</i>			
4	penanaman Okludator	1x	Senin 22-05-23	<i>[Signature]</i>		<i>[Signature]</i>	
6	Penyusunan gigi wax contouring	1x	Senin 22-05-23	<i>[Signature]</i>			
7	flasking & boiling	1x	Selasa 23-05-23	<i>[Signature]</i>			
8	Packing, Ciuring defles king	1x	Rabu 24-05-23	<i>[Signature]</i>			
9	finishing, poles	1x	Kamis 25-05-23	<i>[Signature]</i>			
10							
11							
12							

Lampiran 4 Lembar Penilaian

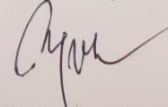
Rubik Penilaian Hasil Produk/Laporan Tugas Akhir
Jurusan Teknik Gigi Poltekkes Tanjungkarang

Kasus Gigi Tiruan Sebagian Lepas

No	Kriteria/Indikator	Nilai	Perolehan Nilai	Paraf
1	Pembuatan basis sesuai SPK	79-85	80	
2	Ketebalan basis merata 1 – 2mm		80	
3	Elemen gigi tiruan berkontak dengan gigi antagonis		80	
4	Tidak merubah tinggi gigitan		80	
5	Warna elemen gigi tiruan sesuai SPK		80	
6	Cengkeram tidak cacat		80	
7	Bahu cengkeram terletak pada titik kontak		80	
8	Ujung cengkeram terletak pada titik kontak		80	
9	Ujung cengkeram tidak tajam		80	
10	Lengan cengkeram terletak di bawah kontur terbesar		80	
11	Pembuatan cengkeram sesuai SPK		80	
12	Protesha tidak pecah/retak		80	
13	Basis prothesa tidak porus, tidak ada goresan/guratan, membulat dan tidak tajam		80	

Bandar Lampung, 30 Mei 2023

Mengetahui,



drg. Erwin Handoko T.

Lampiran 5 Lembar Quisioner Dokter Gigi

LEMBAR QUISIONER UNTUK DOKTER GIGI

1. Apakah dokter gigi merasa puas dengan prothesa yang dibuat oleh tekniker gigi yang dinilai dari segi :

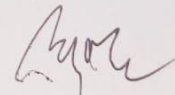
No.	Dinilai dari segi	Baik	Cukup	Kurang
1.	Cengkeram	✓		
2.	Penyusunan Elemen gigi	✓		
3.	Polishing	✓		

2. Apakah dokter gigi merasa puas dengan tahap insersi prothesa yang dibuat oleh tekniker gigi yang dinilai dari segi :

No.	Dinilai dari segi	Baik	Cukup	Kurang
1.	Saat insersi	✓		
2.	Oklusi	✓		
3.	Retensi dan stabilisasi	✓		

Bandar Lampung, Mei 2023

Mengetahui,

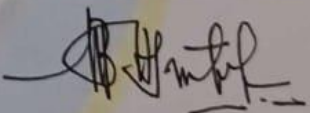



drg. Erwin Handoko T.

**BERITA ACARA REVISI LAPORAN TUGAS AKHIR
PRODI DIII TEKNIK GIGI POLTEKKES TANJUNGPINANG**

Laporan Tugas Akhir ini telah disidangkan dihadapan dewan penguji pada hari Senin tanggal 26 bulan Juni tahun 2023, dan telah melalui proses revisi serta mendapat persetujuan dari pembimbing dan penguji, pada hari Kamis tanggal 20 bulan Juli tahun 2023.

NAMA MAHASISWA : KALARIZA ADMA DITA
NIM : 2012401022
**JUDUL LTA : PROSEDUR PEMBUATAN GIGI TIRUAN
SEBAGIAN LEPASAN AKRILIK RAHANG
BAWAH KLASIFIKASI KENNEDY KELAS III
MODIFIKASI 1 PADA KASUS PENYEMPITAN
EDENTULOUS**
SKEMA : LAPORAN KASUS

NO	NAMA DOSEN	PEMBIMBING/PENGUJI	TANDA TANGAN
1.	<u>drg. Bintang H. Simbolon, M.Kes</u> NIP. 195911101993112001	Pembimbing Utama	
2.	<u>drg. Sri Wahyuni, M.Pd,</u> NIP. 196609241992032001	Pembimbing Pendamping	
3.	<u>drg. Aryudhi Armis, M.D.Sc</u> NIP. 198112212009121001	Penguji	