

LAMPIRAN

LAMPIRAN 1


Surat Perintah Kerja


drg. MADE FITRIANI. SKG
SIP : 800 / 1361 / 10 / SK / X / 2011
Dusun IV Desa Srimenanti, Bandar Sribhawono
Lampung Timur
Hp. 082 177 439 997 - 081 706 76997

R/ Lampung,20.....

Pembuatan gigi palsu lepasan
Bahan = Alerdik Nama : Suharni
Warna = A3 Umur : 51 thn

Design.

 PA.

 PB
keanah win sama.

Pro :
Umur :
Alamat :

Dilarang keras mengganti obat diatas tanpa persetujuan dokter

LAMPIRAN 4

Lembar Quisioner Untuk Dokter Gigi

LEMBAR QUISIONER UNTUK DOKTER GIGI

1. Apakah dokter gigi merasa puas dengan prothesa yang dibuat oleh tekniker gigi yang dinilai dari segi :

No.	Dinilai dari segi	Baik	Cukup	Kurang
1.	Cengkeram	✓		
2.	Penyusunan Elemen gigi	✓		
3.	Polishing	✓		

2. Apakah dokter gigi merasa puas dengan tahap insersi prothesa yang dibuat oleh tekniker gigi yang dinilai dari segi :

No.	Dinilai dari segi	Baik	Cukup	Kurang
1.	Saat insersi	✓		
2.	Oklusi	✓		
3.	Retensi dan stabilisasi	✓		

Bandar Lampung, 2 Juni 2023

Mengetahui,

drg. Made Fitriani, SKG
Dokter Gigi / Dentist
082177439997


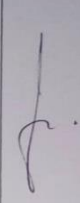


LAMPIRAN 5

Nilai Protesa

Rubrik Penilaian Hasil Produk/Laporan Tugas Akhir
Jurusan Teknik Gigi Poltekkes Tanjungkarang

Kasus Gigi Tiruan Sebagian Lepas

No	Kriteria/Indikator	Nilai	Perolehan Nilai	Paraf
1.	Pembuatan basis sesuai SPK	79-85		
2.	Ketebalan basis merata 1 – 2mm			
3.	Elemen gigi tiruan berkontak dengan gigi antagonis			
4.	Tidak merubah tinggi gigitan			
5.	Warna elemen gigi tiruan sesuai SPK			
6.	Cengkeram tidak cacat			
7.	Bahu cengkeram terletak pada titik kontak			
8.	Ujung cengkeram terletak pada titik kontak			
9.	Ujung cengkeram tidak tajam			
10.	Lengan cengkeram terletak di bawah kontur terbesar			
11.	Pembuatan cengkeram sesuai SPK			
12.	Protesha tidak pecah/retak			
13.	Basis prothesa tidak porus, tidak ada goresan/guratan, membulat dan tidak tajam			
1.	Pembuatan basis sesuai SPK	73-78		
2.	Ketebalan tidak merata 1 – 2mm			
3.	Elemen gigi tiruan berkontak dengan gigi antagonis			
4.	Tidak merubah tinggi gigit			
5.	Warna elemen gigi tiruan sesuai SPK			
6.	Cengkeram cacat			
7.	Bahu cengkeram terletak pada titik kontak			
8.	Ujung cengkeram terletak pada titik kontak			
9.	Ujung cengkeram tajam			
10.	Lengan cengkeram tidak terletak dibawah kontur			

11.	Pembuatan cengkeram sesuai SPK Prothesa tidak pecah/retak			
12.	Basis Prothesa tidak ada porus, tidak ada goresan/guratan, membulat dan tidak tajam			
1.	Pembuatan basis sesuai SPK	68-72		
2.	Ketebalan basis tidak merata 1 – 2mm			
3.	Elemen gigi tiruan tidak berkontak dengan gigi antagonis			
4.	Merubah tinggi gigit			
5.	Warna elemen gigi tiruan sesuai SPK			
6.	Cengkeram cacat			
7.	Bahu cengkeram tidak terletak pada titik kontak			
8.	Ujung cengkeram tajam			
9.	Lengann cengkeram tidak terletak dibawah kontur terbesar			
10.	Pembuatan cengkeram sesuai SPK			
11.	Prothesa tidak pecah/retak			
12.	Basis Prothesa ada porus, ada goresan/guratan, tidak membulat, dan tajam.			

Bandar Lampung, 2 Juni 2023

Mengetahui,

drg. Made Firmansyah, SKG
Dokter Gigi / Dandrat
282172811117



LAMPIRAN 7

Lembar Tahapan Pekerjaan di Laboratorium

B. LEMBAR TAHAPAN PEKERJAAN LAPORAN KASUS

NO	Tahap Pekerjaan	Pertemuan	Hari/Tgl	Paraf Pemb.I	Paraf Pemb.II	KET
1	Persiapan Model kerja, survey blockout, Desain, Transfer Desain	1x	Kamis / 11-05-2023			
2	Pembuatan Cengkrum	2x	Jum'ad 15-05-2023			
3	Penanaman okludator Penyusunan gigi, wax contouring	2x	Selasa 16-05-2023			
4	Flasking, boiling, packing curing	1x	Rabu 17-05-2023			
6	Deflasking, finishing, poles	1x	Jum'ad 19-05-2023			
7	Rebasings Mengurangi bagian yang terdapat poros	1x	Senin 22-05-23			
8	Waxing pada bagian yang di rebasing	1x	} 24-05-23			
9	Flasking, boiling	1x				
10	Packing curing	1x	} 25-05-23			
11	Deflasking, finishing	1x				
12	poles	1x	Jum-ad 26-05-23			

