

LAMPIRAN

Lampiran 1 Surat Perintah Kerja

KLINIK DOKTER GIGI

Jl. Pramuka Gg. Alun-alun No. 56 Rajabasa,
Kota Bandar Lampung.

SURAT PERINTAH KERJA :

NOMOR

TANGGAL

4 April 2023

NAMA PASIEN : Norma Sitepu
UMUR : 52 tahun
WARNA GIGI : 4D

MOHON DIBUATKAN PEKERJAAN :

6756 Akrolik.
pada gigi 36 & 46
berstrom Half jackson.
pada gigi 35, 37,
45, 47.



Kepala Klinik



drg. ARYUDHI ARMIS, M.D.Sc.

☎ 0856 8464 8123
☎ 0822 1292 0503

drg. Aryudhi Armis, M.D.Sc.

Lampiran 2 Surat Pernyataan Dokter Gigi

SURAT PERNYATAAN PERSETUJUAN Pengerjaan Laporan Kasus

Saya yang bertanda tangan dibawah ini :

Nama : drg. Aryudhi Armis, M.D.Sc.

Jabatan : Dokter Gigi

Menyatakan bahwa kasus yang ditangani mahasiswa/i dalam rangka perkuliahan Laporan Tugas Akhir Politeknik Kesehatan Tanjung Karang Jurusan D-III Teknik Gigi Tahun 2023.

Nama : Meita Reskina Ginting

Nim : 2012401025

Adalah benar kasus ini diizinkan untuk diangkat sebagai laporan kasus tugas akhir (Karya Tulis Ilmiah)

Demikian surat pernyataan ini saya buat, saya harap digunakan sebaik-baiknya.

Bandar Lampung, 31 Maret 2023

Penanggung Jawab

Dokter Gigi



drg. ARYUDHI ARMIS, M.D.Sc.

☎ 0856 6464 8123

☎ 0822 1292 0503


drg. Aryudhi Armis, M.D.Sc.

Lampiran 3 Lembar Penilaian Dokter Gigi

Rubrik Penilaian Hasil Produk/Laporan Tugas Akhir

Jurusan Teknik Gigi Poltekkes Tanjungkarang

Kasus Gigi Tiruan Sebagian Lepas

No	Kriteria/Indikator	Nilai	Perolehan Nilai	Paraf
1.	Pembuatan basis sesuai SPK	79-85	80	
2.	Ketebalan basis merata 1 – 2mm			
3.	Elemen gigi tiruan berkontak dengan gigi antagonis			
4.	Tidak merubah tinggi gigitan			
5.	Warna elemen gigi tiruan sesuai SPK			
6.	Cengkeram tidak cacat			
7.	Bahu cengkeram terletak pada titik kontak			
8.	Ujung cengkeram terletak pada titik kontak			
9.	Ujung cengkeram tidak tajam			
10.	Lengan cengkeram terletak di bawah kontur terbesar			
11.	Pembuatan cengkeram sesuai SPK			
12.	Protesha tidak pecah/retak			
13.	Basis prothesa tidak porus, tidak ada goresan/guratan, membulat dan tidak tajam			
1.	Pembuatan basis sesuai SPK	73-78		
2.	Ketebalan tidak merata 1 – 2mm			
3.	Elemen gigi tiruan berkontak dengan gigi antagonis			
4.	Tidak merubah tinggi gigit			
5.	Warna elemen gigi tiruan sesuai SPK			
6.	Cengkeram cacat			
7.	Bahu cengkeram terletak pada titik kontak			
8.	Ujung cengkeram terletak pada titik kontak			
9.	Ujung cengkeram tajam			
10.	Lengan cengkeram tidak terletak dibawah kontur			

	terbesar			
11.	Pembuatan cengkeram sesuai SPK Prothesa tidak pecah/retak			
12.	Basis Prothesa tidak ada porus, tidak ada goresan/guratan, membulat dan tidak tajam			
1.	Pembuatan basis sesuai SPK	68-72		
2.	Ketebalan basis tidak merata 1 – 2mm			
3.	Elemen gigi tiruan tidak berkontak dengan gigi antagonis			
4.	Merubah tinggi gigit			
5.	Warna elemen gigi tiruan sesuai SPK			
6.	Cengkeram cacat			
7.	Bahu cengkeram tidak terletak pada titik kontak			
8.	Ujung cengkeram tajam			
9.	Lengann cengkeram tidak terletak dibawah kontur terbesar			
10.	Pembuatan cengkeram sesuai SPK			
11.	Prothesa tidak pecah/retak			
12.	Basis Prothesa ada porus, ada goresan/guratan, tidak membulat, dan tajam.			

Bandar Lampung, 31 Mei 2023

Mengetahui,



drg. ARYUDHI ARMIS, M.D.Sc.

☎ 0856 6464 8123
☎ 0822 4292 0503

drg. Aryudhi Armis, M.D.Sc.

Lampiran 4 Lembar Quisioner Dokter Gigi

LEMBAR QUISIONER UNTUK DOKTER GIGI

1. Apakah dokter gigi merasa puas dengan prothesa yang dibuat oleh tekniker gigi yang dinilai dari segi :

No.	Dinilai dari segi	Baik	Cukup	Kurang
1.	Cengkeram	✓		
2.	Penyusunan Elemen gigi	✓		
3.	Polishing	✓		

2. Apakah dokter gigi merasa puas dengan tahap insersi prothesa yang dibuat oleh tekniker gigi yang dinilai dari segi :

No.	Dinilai dari segi	Baik	Cukup	Kurang
1.	Saat insersi	✓		
2.	Oklusi	✓		
3.	Retensi dan stabilisasi	✓		

Bandar Lampung, 31 Mei 2023

Mengetahui,



drg. ARYUDHI ARMIS, M.D.Sc.

☎ 0856 6464 8123
☎ 0822 1292 0593

drg. Aryudhi Armis, M.D.Sc.


Lampiran 5 Lembar Quisioner Pasien

LEMBAR QUISIONER UNTUK PASIEN SETELAH MENGUNAKAN PROTHESA

1. Bagaimana perasaan anda setelah menggunakan gigi tiruan sebagian lepasan ?
 a. Baik b. Cukup Baik c. Kurang Baik
2. Bagaimana Perasaan anda pada saat melepas gigi tiruan sebagian lepasan ?
 a. Mudah b. Cukup Mudah c. Sulit
3. Bagaimana gigi tiruan sebagian lepasan yang anda gunakan pada saat menggunakannya ?
 a. Nyaman b. Kurang nyaman c. Tidak nyaman
4. Bagaimanakah gigi tiruan sebagian lepasan yang anda gunakan pada saat bicara ?
 a. Nyaman b. Kurang nyaman c. Tidak nyaman
5. Bagaimanakah gigi tiruan sebagian lepasan yang anda gunakan pada segi penampilan dari :
 - a. Warna
 a. Baik b. Kurang baik c. Kurang
 - b. Ukuran
 a. Baik b. Kurang baik c. Kurang
 - c. Pembuatan cengkeram
 a. Baik b. Kurang baik c. Kurang

Bandar Lampung, 31 Mei 2023

Mengetahui,



Norma Sitepu

Lampiran 6 Lembar Persetujuan Pengerjaan Kasus di Laboratorium

LEMBAR TAHAPAN PEKERJAAN KTI (LAPORAN KASUS)
DILABORATORIUM JURUSAN TEKNIK GIGI
POLITEKNIK KESEHATAN TANJUNGPINRANG
TAHUN 2022/2023

A. BIODATA

1. Nama Mahasiswa : Meita Reskina Ginting
2. NIM : 2012401025
3. Jenis Pekerjaan : Gigi Tiruan Sebagian Lepasn Akrilik
4. Ruang Lab : Laboratorium Jurusan Teknik Gigi
5. Pembimbing I : drg. Sri Wahyuni, M.Pd.
6. Pembimbing II : drg. Aryudhi Armis, M.D.Sc.
7. Instruktur Lab : Dokmat Ridho Prabowo, SKM.

Pembimbing I



drg. Sri Wahyuni, M.Pd.
NIP. 19660924 199203 2 001

Pembimbing II



drg. Aryudhi Armis, M.D.Sc.
NIP. 19811221 200912 1 001

Mengetahui,
Penanggung Jawab Laboratorium



Rani Helmira, SKM
NIP. 19850320 201012 2 001

Lampiran 7 Lembar Tahapan Pekerjaan Laboratorium



B. LEMBAR TAHAPAN PEKERJAAN LAPORAN KASUS

NO	Tahap Pekerjaan	Pertemuan	Hari/Tgl	Paraf Pemb.I	Paraf Pemb.II	KET		
1	Persiapan model kerja	1 hari	23/2023 /5	}	}			
2	Survey dan Block Out		23/2023 /5					
3	Pembuatan cangkam,	1 hari	24/2023 /5					
4	Pembuatan biterinhe		24/2023 /5					
6	Penanaman pada okladator		24/2023 /5			G	}	
7	Penyusunan elemen gigi	1 hari	25/2023 /5					
8	Wax contouring		25/2023 /5					
9	Flasking dan Boiling	1 hari	26/2023 /5					
10	Packing dan Curing		26/2023 /5					
11	Deflasking dan Grinding	1 hari	29/2023 /5					
12	Finishing dan Polishing	1 hari	30/2023 /5					

**BERITA ACARA REVISI LAPORAN TUGAS AKHIR
PRODI DIII TEKNIK GIGI POLITEKNIK KESEHATAN
TANJUNGPINRANG**

Laporan Tugas Akhir ini telah disidangkan dihadapan dewan penguji pada hari Selasa tanggal 27 bulan Juni tahun 2023, dan telah melalui proses revisi serta mendapat persetujuan dari pembimbing dan penguji, pada hari Senin tanggal 24 bulan Juli tahun 2023.

NAMA MAHASISWA : MEITA RESKINA GINTING
NIM : 2012401025
**JUDUL LTA : PEMBUATAN GIGI TIRUAN SEBAGIAN
LEPASAN AKRILIK *PARADENTAL* RAHANG
BAWAH DENGAN PENYEMPITAN
*EDENTULOUS***
SKEMA : LAPORAN KASUS

NO	NAMA DOSEN	PEMBIMBING/ PENGUJI	TANDA TANGAN
1.	<u>drg. Sri Wahyuni, M.Pd</u> NIP. 19660924 199203 2 001	Pembimbing Utama	
2.	<u>drg. Aryudhi Armis, M.D.Sc</u> NIP. 19811221 200912 1 001	Pembimbing Pendamping	
3.	<u>drg. Bintang H. Simbolon, M.Kes</u> NIP. 19591110 199311 2 001	Penguji	