

LAMPIRAN

Lampiran 1 Surat Perintah Kerja



S.O.S.
save our smiles
dental care

drg. Muhammad Hardy Riansyah / drg. Noviana Agus
Kenten City, Perumahan Kencana Damai Blok D-8, Palembang
Telp: 085268055959 / 08127816404

Yth. TS.
Di Tempat

Palembang, 15 MEI 2023

Dengan hormat,

Dengan ini saya ^{hadapkan} ~~konsulkan~~ pasien

Nama : Ny. Irmayanti

Usia/Jenis Kelamin : P / 01 - 05 - 1975

Alamat : Kurungan Nyawa

Pemeriksaan : -

Diagnosa Kerja : edentulous Ridge gigi 36, 46

Pasien akan dilakukan ^{perawatan} ~~perawatan~~ gigi tiruan sebagian lepasan akrilik

pada gigi 36 dan 46, dimana prokya 36 = A₃ 46 = A₃

Mohon tata laksana dibidang sejawat dan belasan~~nya~~. Atas perhatian saudara saya ucapkan banyak terimakasih.

Hormatsaya,

Lona Charolin
drg. **LONA CHAROLIN**
SIP. 503142/SIP/DPMPTSPK/PALANGKA

Lampiran 2 Surat Pernyataan

SURAT PERNYATAAN
PERSETUJUAN Pengerjaan Laporan Kasus

Saya yang bertanda tangan dibawah ini :

Nama Dokter : drg. Lona Charolin

Jabatan : Dokter Gigi

Menyatakan bahwa kasus yang ditangani mahasiswa/i dalam rangka perkuliahan Laporan Tugas Akhir Politeknik kesehatan Tanjungkarang Jurusan DIII Teknik Gigi Tahun 2023

Nama : Dian Anggi Anggraini

NIM : 2012401013


Adalah benar kasus ini benar diizinkan untuk diangkat sebagai laporan tugas akhir (Karya Tulis Ilmiah)

Demikian surat pernyataan ini saya buat, saya harap dapat digunakan sebaik baiknya.

Rawabening, 15 Mei 2023

Penanggung Jawab

Dokter Gigi


drg. LONA CHAROLIN
drg. Lona Charolin 021

Lampian 3 Biodata Lembar Tahapan Pekerjaan LTA (Laporan Kasus)

LEMBAR TAHAPAN PEKERJAAN KTI (LAPORAN KASUS)
DILABORATORIUM JURUSAN TEKNIK GIGI
POLITEKNIK KESEHATAN TANJUNGPINANG
TAHUN 2022/2023

A. BIODATA


1. Nama Mahasiswa : Dian Anggi Anggraini
2. NIM : 2012401013
3. Jenis Pekerjaan : Gigi Tiruan Sebagian Lepas Akrik
4. Ruang Lab : Laboratorium Jurusan Teknik Gigi
5. Pembimbing I : drg. Aryudhi Armis, M.D.Sc.
6. Pembimbing II : drg. Bintang H. Simbolon, M. Kes
7. Instruktur Lab :

Pembimbing I

Pembimbing II



drg. Aryudhi Armis, M.D.Sc.
NIP . 19811221 200912 1 001



drg. Bintang H. Simbolon, M. Kes
NIP. 19591110 199311 2 001

Mengetahui,
Penanggung Jawab Laboratorium



Rani Helmira, SKM
NIP . 19850320 201012 2 001

Lampiran 4 Lembar Tahapan Pekerjaan Laporan Kasus

B. LEMBAR TAHAPAN PEKERJAAN LAPORAN KASUS


NO	Tahap Pekerjaan	Pertemuan	Hari/Tgl	Paraf Pemb.I	Paraf Pemb.II	KET
1	Persiapan model, survey, blok out	1	19/05 2023			
2	Transfer desain, pembuatan lemparan, Bitc pmt okudator,	1	29/05 2023			
3	Penyusunan gigi, flashing, boiling	1	23/05 2023			
4	curving, deflesking, finishing, polishing	1	24/05 2023			
6						
7						
8						
9						
10						
11						
12						

Lampiran 5 Nilai Prothesa

Rubik Penilaian Hasil Produk/Laporan Tugas Akhir

Jurusan Teknik Gigi Poltekkes Tanjungkarang

Kasus Gigi Tiruan Sebagian Lepas

No	Kriteria/Indikator	Nilai	Perolehan Nilai	Paraf
1.	Pembuatan basis sesuai SPK	79-85	83	
2.	Ketebalan basis merata 1 – 2mm			
3.	Elemen gigi tiruan berkontak dengan gigi antagonis			
4.	Tidak merubah tinggi gigitan			
5.	Warna elemen gigi tiruan sesuai SPK			
6.	Cengkeram tidak cacat			
7.	Bahu cengkeram terletak pada titik kontak			
8.	Ujung cengkeram terletak pada titik kontak			
9.	Ujung cengkeram tidak tajam			
10.	Lengan cengkeram terletak di bawah kontur terbesar			
11.	Pembuatan cengkeram sesuai SPK			
12.	Protesha tidak pecah/retak			
13.	Basis prothesa tidak porus, tidak ada goresan/guratan, membulat dan tidak tajam			
1.	Pembuatan basis sesuai SPK	73-78		
2.	Ketebalan tidak merata 1 – 2mm			
3.	Elemen gigi tiruan berkontak dengan gigi antagonis			
4.	Tidak merubah tinggi gigit			
5.	Warna elemen gigi tiruan sesuai SPK			
6.	Cengkeram cacat			
7.	Bahu cengkeram terletak pada titik kontak			
8.	Ujung cengkeram terletak pada titik kontak			
9.	Ujung cengkeram tajam			
10.	Lengan cengkeram tidak terletak dibawah kontur			

	terbesar			
11.	Pembuatan cengkeram sesuai SPK Prothesa tidak pecah/retak			
12.	Basis Prothesa tidak ada porus, tidak ada goresan/guratan, membulat dan tidak tajam			
1.	Pembuatan basis sesuai SPK	68-72		
2.	Ketebalan basis tidak merata 1 – 2mm			
3.	Elemen gigi tiruan tidak berkontak dengan gigi antagonis			
4.	Merubah tinggi gigit			
5.	Warna elemen gigi tiruan sesuai SPK			
6.	Cengkeram cacat			
7.	Bahu cengkeram tidak terletak pada titik kontak			
8.	Ujung cengkeram tajam			
9.	Lengann cengkeram tidak terletak dibawah kontur terbesar			
10.	Pembuatan cengkeram sesuai SPK			
11.	Prothesa tidak pecah/retak			
12.	Basis Prothesa ada porus, ada goresan/guratan, tidak membulat, dan tajam.			

Palembang, 6 Juni 2023

Mengetahui,



drg. Lona Charolin

Lampiran 6 Quisioner Untuk Dokter Gigi

LEMBAR QUISIONER UNTUK DOKTER GIGI

1. Apakah dokter gigi merasa puas dengan prothesa yang dibuat oleh tekniker gigi yang dinilai dari segi :

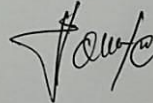
No.	Dinilai dari segi	Baik	Cukup	Kurang
1.	Cengkeram	✓		
2.	Penyusunan Elemen gigi	✓		
3.	Polishing	✓		

2. Apakah dokter gigi merasa puas dengan tahap insersi prothesa yang dibuat oleh tekniker gigi yang dinilai dari segi :

No.	Dinilai dari segi	Baik	Cukup	Kurang
1.	Saat insersi	✓		
2.	Oklusi	✓		
3.	Retensi dan stabilisasi	✓		

Palembang, 6 Juni 2023

Mengetahui,



drg. Lona Charolin


Lampiran Quisioner Untuk Pasien Setelah Menggunakan Prothesa

**LEMBAR QUISSIONER UNTUK PASIEN SETELAH
MENGGUNAKAN PROTHESA**

1. Bagaimana perasaan anda setelah menggunakan gigi tiruan sebagian lepasan ?
 a) Baik b. Cukup Baik c. Kurang Baik
2. Bagaimana Perasaan anda pada saat melepas gigi tiruan sebagian lepasan ?
 a) Mudah b. Cukup Mudah c. Sulit
3. Bagaimana gigi tiruan sebagian lepasan yang anda gunakan pada saat menggunakannya ?
 a) Nyaman b. Kurang nyaman c. Tidak nyaman
4. Bagaimanakah gigi tiruan sebagian lepasan yang anda gunakan pada saat bicara ?
 a) Nyaman b. Kurang nyaman c. Tidak nyaman
5. Bagaimanakah gigi tiruan sebagian lepasan yang anda gunakan pada segi penampilan dari :
 - a) Warna
 a) Baik b. Kurang baik c. Kurang
 - b) Ukuran
 a) Baik b. Kurang baik c. Kurang
 - c) Pembuatan cengkeram
 a) Baik b. Kurang baik c. Kurang

Palembang, 6 Juni 2023

Mengetahui,


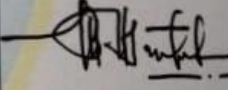


Irma Yanti

**BERITA ACARA REVISI LAPORAN TUGAS AKHIR
PRODI DIII TEKNIK GIGI POLTEKKES TANJUNGPINANG**

Laporan Tugas Akhir ini telah disidangkan dihadapan dewan penguji pada hari Jumat tanggal 23 Juni tahun 2023, dan telah melalui proses revisi serta mendapat persetujuan dari pembimbing dan penguji, pada hari Jumat tanggal 15 Agustus 2023.

NAMA MAHASISWA : DIAN ANGGI ANGGRAINI
NIM : 2012401013
JUDUL LTA : PEMBUATAN GIGI TIRUAN SEBAGIAN LEPASAN
AKRILIK KEHILANGAN GIGI 36, 46 DENGAN KASUS
LINGGIR 46 YANG SEMPIT
SKEMA : LAPORAN KASUS

NO	NAMA DOSEN	PEMBIMBING/PENGUJI	TANDA TANGAN
1.	<u>drg. Aryudhi Armis, M.D.Sc</u> NIP. 19811221 200912 1 001	Pembimbing Utama	
2.	<u>drg. Bintang H. Simbolon, M.Kes</u> NIP. 195911101993112001	Pembimbing Pendamping	
3.	<u>drg. Suryani Catur Suprapti, M. Kes</u> NIP. 196609131992012001	Penguji	