

LAMPIRAN

Lampiran 1

SURAT PERNYATAAN KESEDIAAN MENJADI RESPONDEN

28

Lampiran 1

SURAT PERNYATAAN KESEDIAAN MENJADI RESPONDEN

Saya yang bertanda tangan dibawah ini :

Nama : Nurhayati
Umur : 71 tahun
Jenis Kelamin : Perempuan
Alamat : Kerang

Menyatakan bersedia menjadi objek penelitian :

Nama : Agustin Candra
Institusi : Poltekkes Tanjungkarang

Bersedia untuk dijadikan responden dalam penelitian.

Demikian surat Pernyataan ini, dengan sebenarnya tanpa ada paksaan.

Bandar Lampung,*Juni*.....2022

Lampiran 2

Lembar observasi dan ceklist pada kuku petani sawah di Desa Kerang Kecamatan Batu Brak Kabupaten Lampung Barat.

No	Nama	Umur	Jenis Kelamin	Kriteria			Keterangan	
				Kuku Rapuh	Kuku Tidak Rata	Kuku Berubah Warna	Memenuhi Kriteria	Tidak Memenuhi Kriteria
1.	Nuryan	71	P	✓	✓	✓	MK	
2.	St	70	P	✓	✓	-	MK	
3.	Mjnh	70	P	-	✓	-	MK	
4.	Mj	65	L	-	✓	-	MK	
5.	Krnd	55	L	-	-	-		TMK
6.	Brhn	64	L	-	-	-		TMK
7.	Smrt	47	P	-	✓	-	MK	
8.	Stkn	50	L	-	-	-		TMK
9.	Hlph	55	P	-	-	-		TMK
10.	Slmt	60	L	-	-	-		TMK
11.	Srhmn	49	L	-	✓	-	MK	
12.	Spdh	70	P	-	✓	-	MK	
13.	Rhmn	56	L	✓	✓	-	MK	
14.	Sntri	40	L	-	-	-		TMK
15.	Shmi	45	L	-	-	-		TMK
16.	Siwn	44	L	-	-	-		TMK
17.	Idl	42	L	-	-	-		TMK
18.	Ylhidr	46	L	-	✓	-	MK	
19.	Yrj	70	L	✓	✓	✓	MK	
20.	Bswan	70	L	✓	✓	✓	MK	

21.	Zwr	45	L	-	-	-		TMK
22.	Asn	43	L	-	✓	-	MK	
23.	Mnd	45	L	-	-	-		TMK
24.	Whd	46	L	-	✓	-	MK	
25.	Khrl	65	L	-	-	-		TMK
26.	Kn	70	L	-	✓	-	MK	
27.	Sk	68	L	✓	✓	-	MK	
28.	Shrl	46	L	-	-	-		TMK
29.	Mrf	50	L	-	✓	-	MK	
30.	Msrt	60	L	-	✓	-	MK	
31.	Syd	40	L	-	-	-		TMK
32.	Agsrn	35	L	-	-	-		TMK
33.	Sri	65	P	-	✓	✓	MK	
34.	Ms	40	L	-	-	-		TMK
35.	Mryn	60	P	✓	✓	✓	MK	
36.	Ynl	45	P	-	-	-		TMK
37.	Yrd	45	P	-	-	-		TMK
38.	Ardslm	43	L	-	-	-		TMK
39.	Msd	48	L	-	-	-		TMK
40.	Kmn	50	L	-	-	-		TMK
41.	Pnd	50	L	-	✓	-	MK	
42.	Mbh Nr	70	P	-	✓	✓	MK	
43.	Msh	65	P	-	✓	✓	MK	
44.	Rd	43	L	-	-	-		TMK
45.	Dm	43	L	-	-	-		TMK
46.	Ksmr	41	L	-	-	-		TMK
47.	Arpn	60	L	-	✓	-	MK	

48.	Hdr	48	L	-	✓	-	MK	
49.	Kml	50	L	-	-	-		TMK

Keterangan :

Memenuhi Kriteria, jika memiliki gejala klinis seperti kuku rapuh, kuku tidak rata, kuku menebal.

Tidak Memenuhi Kriteria, jika tidak memiliki gejala klinis.

✓ = Ya

MK = Memenuhi Kriteria

- = Tidak

TMK = Tidak Memenuhi Kriteria

Jumlah sampel yang memenuhi kriteria = 24

Jumlah sampel yang tidak memenuhi kriteria = 25

Bandar Lampung, Juni 2022

Mengetahui

Pembimbing Utama

Rodhiansyah DJS, Spd., Msi.

Peneliti

Agustin Candra

Lampiran 3

Hasil pemeriksaan sampel

No	Kode Sampel	<i>Trichophyton rubrum</i>	<i>Trichophyton mentagrophytes</i>	<i>Epidermophyton floccosum</i>
1.	Sampel 1	-	+	-
2.	Sampel 2	-	+	-
3.	Sampel 3	-	+	-
4.	Sampel 4	-	+	-
5.	Sampel 7	-	-	-
6.	Sampel 11	-	-	-
7.	Sampel 12	-	-	-
8.	Sampel 13	-	-	-
9.	Sampel 18	-	-	-
10.	Sampel 19	-	-	-
11.	Sampel 20	-	-	-
12.	Sampel 22	-	-	-
13.	Sampel 24	-	-	-
14.	Sampel 26	-	-	-
15.	Sampel 27	-	-	-
16.	Sampel 29	-	-	-
17.	Sampel 30	-	-	-
18.	Sampel 33	-	-	-
19.	Sampel 35	-	-	-
20.	Sampel 41	-	+	-
21.	Sampel 42	-	-	-
22.	Sampel 43	-	-	-

23.	Sampel 47	-	-	-
24.	Sampel 48	-	+	-

Keterangan :

(+) = Positif

(-) = Negatif

Bandar Lampung, Juni 2022

Mengetahui
PLP Laboratorium



Lutfi Apriyana, Amd. Ak

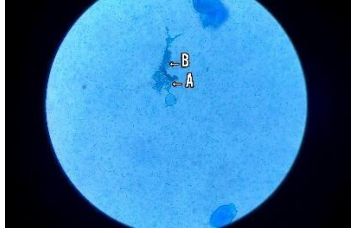



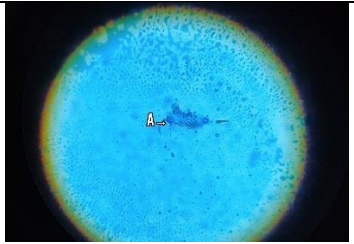
Peneliti

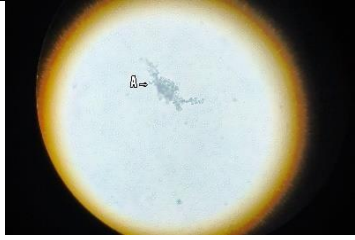


Agustin Candra

Lampiran 4

Hasil penelitian sampel

No	Responden	Spesies yang ditemukan	Gambaran mikroskopis pembesaran 40X10	Keterangan
1.	Nryn	<i>Trichophyton mentagrophytes</i>		a. Mikrokonidia berbentuk bulat b. Hifa spiral
2.	St	<i>Trichophyton mentagrophytes</i>		a. Hifa spiral
3.	Mjnh	<i>Trichophyton mentagrophytes</i>		a. Mikrokonidia berbentuk bulat
4.	Mj	<i>Trichophyton mentagrophytes</i>		a. Mikrokonidia berbentuk bulat
5.	Pnd	<i>Trichophyton mentagrophytes</i>		a. Mikrokonidia berbentuk bulat

6.	Hdr	<i>Trichophyton mentagrophytes</i>		a. Mikrokonidia berbentuk bulat
----	-----	------------------------------------	--	---------------------------------

Lampiran 5

PERHITUNGAN

1. Perhitungan persentase petani yang terinfeksi *Tinea unguium* :

. Persentase *Tinea unguium* (%)

$$\% = \frac{X}{N} \times 100 \%$$

$$\% = \frac{6}{24} \times 100 \%$$

$$\% = 25\%$$

Keterangan :

(%) = Persentase infeksi *Tinea unguium*

X = Jumlah sampel positif yang terinfeksi *Tinea unguium*

N = Jumlah sampel yang diperiksa

2. Perhitungan persentase (%) penderita *Tinea unguium* per-spesies jamur

1. *Trichophyton rubrum* (%)

$$= \frac{\text{Jumlah Sampel yang terinfeksi } \textit{Trichophyton rubrum}}{\text{Jumlah sampel yang terinfeksi } \textit{Tinea unguium}} \times 100 \%$$

$$= \frac{0}{0} \times 100 \%$$

$$= 0 \%$$

2. *Trichophyton mentagrophytes* (%)

$$= \frac{\text{Jumlah sampel yang terinfeksi } \textit{Trichophyton mentagrophytes}}{\text{Jumlah sampel yang terinfeksi } \textit{Tinea unguium}} \times 100 \%$$

$$= \frac{6}{6} \times 100 \%$$

$$= 100 \%$$

3. *Epidermophyton floccosum* (%)

$$= \frac{\text{Jumlah sampel yang terinfeksi } \textit{Epidermophyton floccosum}}{\text{Jumlah sampel yang terinfeksi } \textit{Tinea unguium}} \times 100 \%$$




$$= \frac{0}{0} \times 100 \%$$

$$= 0 \%$$

Lampiran 6

LEMBAR KEGIATAN PENELITIAN

Nama : Agustin Candra
 Nim : 1913453055
 Judul : Gambaran mikroskopis *Tinea unguium* pada kuku petani sawah di Desa Kerang Kecamatan Batu Brak Kabupaten Lampung Barat
 Tempat : Laboratorium Parasitologi
 Dosen Pembimbing : 1. Rodhiansyah DJS, Spd., Msi
 : 2. Dra Eka Sulistianingsih, M.Kes

No	Hari/Tanggal	Kegiatan	Hasil	Paraf
1.	Kamis, 02 Juni 2022	Persiapan alat dan bahan Pembuatan preparat dengan menggunakan KOH 10% dan LCB Pemeriksaan sebanyak 10 sampel	Ditemukan 4 sampel positif <i>Trichophyton mentagrophytes</i>	
2.	Jum'at, 03 Juni 2022	Persiapan alat dan bahan Pembuatan preparat dengan menggunakan KOH 10% dan LCB Pemeriksaan sebanyak 5 sampel	Tidak ditemukan sampel Positif	
3.	Senin, 06 Juni 2022	Persiapan alat dan bahan Pembuatan preparat dengan menggunakan KOH 10% dan LCB Pemeriksaan sebanyak 9 sampel	Ditemukan 2 sampel positif <i>Trichophyton mentagrophytes</i>	

Bandar Lampung, Juni 2022

PLP Laboratorium



Lutfi Apriliyana, A.Md.AK

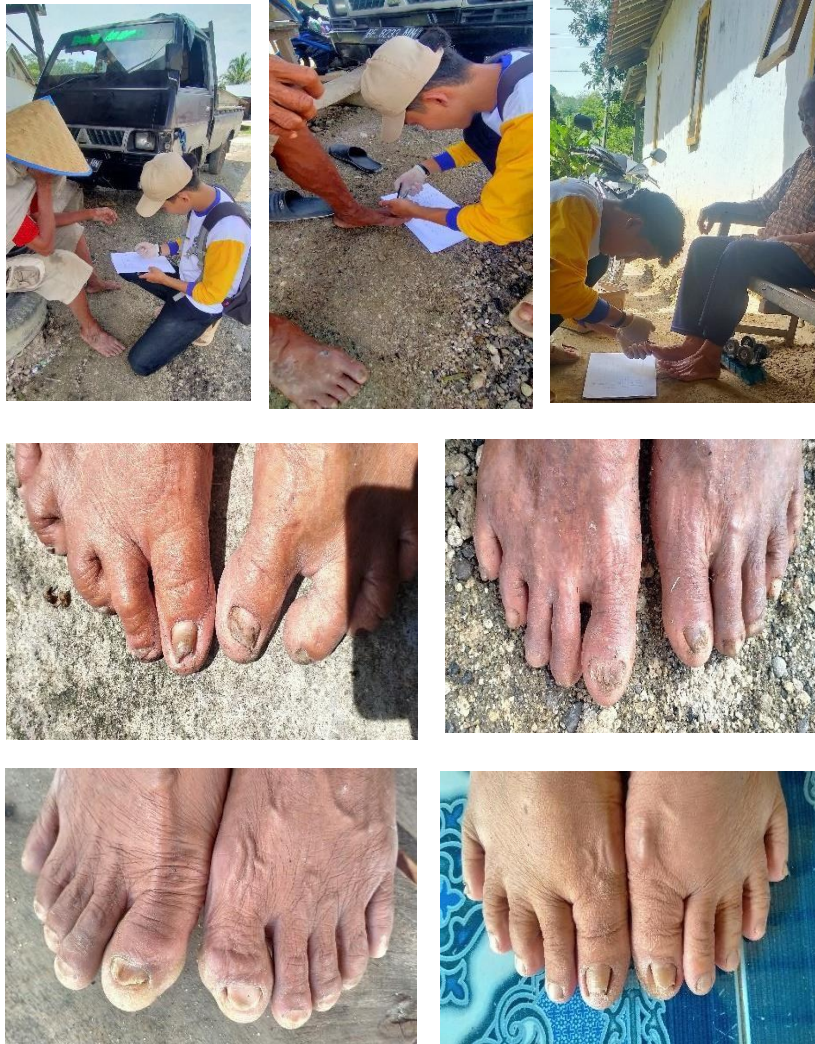
Peneliti



Agustin Candra

Lampiran 7

DOKUMENTASI PENELITIAN



Keterangan : Pengambilan sampel kuku




Keterangan : Alat dan bahan



Keterangan : penyimpanan sampel



Keterangan : Pemeriksaan sampel



Keterangan : Preparat sampel

SURAT IZIN PENELITIAN



KEMENTERIAN KESEHATAN REPUBLIK INDONESIA
BADAN PENGEMBANGAN DAN PEMBERDAYAAN
SUMBER DAYA MANUSIA KESEHATAN
POLITEKNIK KESEHATAN TANJUNGPURING

Jalan Soekarno - Hatta No. 6 Bandar Lampung
Telp : 0721 - 783 852 Faxsimile : 0721 - 773 918
Website : <http://poltekkes-tjk.ac.id> E-mail : direktorat@poltekkes-tjk.c.id



Nomor : PP.03.01/I.1/1709/2022
Lampiran : Eks
Hal : Izin Penelitian

28 Maret 2022

Yth, Kepala Dinas Penanaman Modal Dan PTSP Kabupaten Lampung Barat
Di – Lampung Barat

Sehubungan dengan penyusunan Laporan Tugas Akhir bagi mahasiswa Tingkat III Program Studi Teknologi Laboratorium Medis Program Diploma Tiga Jurusan Teknologi Laboratorium Medis Politeknik Kesehatan Kementerian Kesehatan Tanjungpurung Tahun Akademik 2021/2022, maka kami mengharapkan dapat diberikan izin kepada mahasiswa kami untuk dapat melakukan penelitian di Institusi yang Bpk/Ibu pimpin. Adapun mahasiswa yang melakukan penelitian adalah sebagai berikut :

No	NAMA	JUDUL PENELITIAN	TEMPAT PENELITIAN
1	Agustin Candra NIM: 1913453055	Gambaran Mikroskopis Tinea unguium pada kuku petani sawah di Desa Kerang Kecamatan Batu Brak Kabupaten Lampung Barat	Desa Kerang

Atas perhatian dan kerjasamanya diucapkan terima kasih.



Warjadin Aliyanto, SKM, M.Kes
NIP. 196401281985021001

Tembusan Yth :
1.Ka. Jurusan Teknologi Laboratorium Medis
2.Ka. Desa Kerang Kec.Batu Brak



**PEMERINTAH KABUPATEN LAMPUNG BARAT
DINAS PENANAMAN MODAL DAN
PELAYANAN TERPADU SATU PINTU**

Jl. Teratai No. 2 Way Mengaku Telp/Fax (0728) 21246 Liwa 34811
Email : perizinan.lampungbarat@gmail.com.

Website : www.pmpdsp.lampungbaratkab.go.id

SURAT KETERANGAN PENELITIAN

Nomor : 503/84/III.15/2022

DASAR : 1. Undang-Undang Nomor 23 Tahun 2014 tentang Pemerintahan Daerah.
2. Peraturan Kementerian Dalam Negeri Nomor 3 Tahun 2018 tentang Penerbitan Surat Keterangan Penelitian
3. Peraturan Daerah Kabupaten Lampung Barat Nomor 14 Tahun 2021 tentang Perubahan atas Peraturan Daerah Kabupaten Lampung Barat No 8 Tahun 2016 tentang Pembentukan dan Susunan Perangkat Daerah

MEMBACA : 1. Surat Permohonan dari agustin candra
2. Rekomendasi Plt. Kepala Badan Kesbang Dan Politik Kabupaten Lampung Barat.

MEMPERHATIKAN : AGUSTIN CANDRA

MEREKOMENDASIKAN :

Nama : agustin candra
NPM : 1913453055
NIK : 1804100208990001
Jenis Kelamin : Laki-Laki
Tempat/TGL Lahir : kerang , 2 Agustus 1999
Alamat : kerang
Pekerjaan : Mahasiswa
Tujuan Penelitian : Melaksanakan Penelitian dalam rangka Penyusunan Skripsi
Lokasi Penelitian : Pekon Kerang Kecamatan Batu Brak Kabupaten Lampung Barat
Judul Penelitian : Gambaran Mikroskopis Tinea Ungulum Pada Kuku Petani Sawah di Desa Kerang Kecamatan Batu Brak Kabupaten Lampung Barat
Waktu yang diberikan : dari Tanggal 27 Juni 2022 sampai dengan Tanggal 27 Juni 2023

Dengan Ketentuan

1. Rekomendasi ini diberikan untuk kepentingan penelitian yang bersangkutan;
2. Tidak dibenarkan melakukan penelitian/survei yang tidak sesuai/tidak ada kaitannya dengan judul penelitian tersebut di atas;
3. Melaporkan hasilnya secara tertulis kepada Bupati Lampung Barat melalui Kepala Dinas Penanaman Modal dan Pelayanan Terpadu Satu Pintu;
4. Surat Rekomendasi ini dicabut apabila Pemegangnya tidak mentaati ketentuan tersebut diatas;
5. Yang bersangkutan harus memenuhi Syarat serta ketentuan Perundang-undangan yang berlaku.

Demikian Surat Keterangan Penelitian ini dibuat untuk dapat digunakan sebagaimana mestinya.

Liwa, 11 Juli 2022
Plh. KEPALA DINAS PENANAMAN MODAL
DAN PELAYANAN TERPADU SATU PINTU,



12/07/2022 09:00:53



I. SUGENG RAHARJO, M.T
Pembina Utama Muda (IV/c)
NIP. 19650916 199402 1 002

Tembusan : Kepada Yth.

1. Bupati / Wakil Bupati Lampung Barat (sebagai laporan)
2. Arsip

Lampiran 9

LEMBAR KONSULTASI

KARTU KONSULTASI KTI

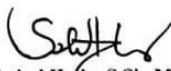
Nama Mahasiswa : Agustin Candra

Judul KTI : Gambaran Mikroskopis *Tinea unguium* pada kuku petani sawah di Desa Kerang Kecamatan Batu Brak Kabupaten Lampung Barat

Pembimbing Utama : Rodhiansyah DJS, S.Pd., M.Si

No.	Tanggal Bimbingan	Materi	Keterangan	Paraf
1	10 Januari 2022	Bab 1-3	Perbaikan	√
2	12 Januari 2022	Bab 1-3	Perbaikan	√
3	17 Januari 2022	Bab 1-3	Perbaikan	√
4	25 Januari 2022	Bab 1-3	Perbaikan	√
5	27 Januari 2022	Bab 1-3	Perbaikan	√
6	31 Januari 2022	Bab 1-3	Perbaikan	√
7	2 Januari Februari 2022	Bab 1-3	Perbaikan	√
8	4 Februari 2022	BAB 1-5	ACC Jempro	√
9	26 April 2022	Bab 4-5	Perbaikan	√
10	28 April 2022	Bab 4-5	Perbaikan	√
11	23 Mei 2022	Bab 4-5	Perbaikan	√
12	26 Mei 2022	Bab 1-5	Perbaikan	√
13	21 Juni 2022	Bab 1-5	ACC Simhas	√
14	27 Juni 2022	Bab 1-5	Perbaikan	√
15	29 Juni 2022	Bab 1-5	ACC Cetak	√

Ketua Program Studi
Teknologi Laboratorium Medis
Program Diploma Tiga


Misbahul Huda, S.Si., M.Kes.
NIP.196912321997032001

KARTU KONSULTASI KTI


Nama Mahasiswa : Agustin Candra

Judul KTI : Gambaran Mikroskopis *Tinea unguium* pada kuku petani sawah di
Desa Kerang Kecamatan Batu Brak Kabupaten Lampung Barat

Pembimbing Utama : Rodhiansyah DJS, S.Pd., M.Si

No.	Tanggal Bimbingan	Materi	Keterangan	Paraf
1	10 Januari 2022	Bab 1-3	Perbaikan	U
2	12 Januari 2022	Bab 1-3	Perbaikan	U
3	17 Januari 2022	Bab 1-3	Perbaikan	U
4	25 Januari 2022	Bab 1-3	Perbaikan	U
5	27 Januari 2022	Bab 1-3	Perbaikan	U
6	31 Januari 2022	Bab 1-3	Perbaikan	U
7	2 Januari ^{Februari} 2022	Bab 1-3	Perbaikan	U
8	9 Februari 2022	BAB 1-5	ACC sempres	U
9	26 April 2022	Bab 4-5	Perbaikan	U
10	28 April 2022	Bab 4-5	Perbaikan	U
11	23 Mei 2022	Bab 4-5	Perbaikan	U
12	26 Mei 2022	Bab 1-5	Perbaikan	U
13	21 Juni 2022	Bab 1-5	ACC samhas	U
14	27 Juni 2022	Bab 1-5	Perbaikan	U
15	29 Juni 2022	Bab 1-5	ACC Cetak	U

Ketua Program Studi
Teknologi Laboratorium Medis
Program Diploma Tiga


Mishahul Hudha, S.Si., M.Kes.
 NIP.196912321997032001