

BAB III
ASUHAN KEBIDANAN PADA BAYI BARU LAHIR NORMAL
DI TEMPAT PRAKTIK MANDIRI BIDAN APRIYANTI, S.Tr.Keb
WAY JEPARA LAMPUNG TIMUR
TAHUN 2022

Tempat pengkajian : TPMB A
Tanggal pengkajian : 11 Februari 2022
Jam pengkajian : 23.00 WIB
Pengkaji : Nadia Istiqomah

A. Data Subjektif

1. Biodata

Nama bayi : By. Ny. I
Jenis kelamin : Laki-laki
Tanggal Lahir : 11 Februari 2022
Anak ke : 2 (Dua)

| | | | |
|------------|--------------------|------------|--------------|
| Nama ibu | : Ny. I | Nama Suami | : Tn. E |
| Umur | : 26 tahun | Umur | : 26 tahun |
| Agama | : Islam | Agama | : Islam |
| Pendidikan | : SMA | Pendidikan | : SMA |
| Pekerjaan | : Ibu Rumah Tangga | Pekerjaan | : Petani |
| Alamat | : Braja Caka | Alamat | : Braja Caka |

2. Riwayat Kehamilan Sekarang

TM I : 2 x ANC
Keluhan : mual

| | |
|---------|-------------|
| TM II | : 2 x ANC |
| Keluhan | : tidak ada |
| TM III | : 3x ANC |
| Keluhan | : tidak ada |

3. Riwayat Persalinan

| | |
|--------------------|----------------------|
| Kala I | : 13 Jam |
| Kala II | : 30 Menit |
| Kala III | : 15 Menit |
| Kala IV | : 2 Jam |
| Air ketuban | : jernih |
| Jenis persalinan | : spontan pervaginam |
| Lilitan tali pusat | : tidak ada |
| Episiotomi | : tidak dilakukan |

B. Data Objektif

1. Pemeriksaan umum

| | |
|--------------|----------------|
| Keadaan umum | : Baik |
| Kesadaran | : Composmentis |

2. Pemeriksaan Sepintas

| |
|------------------------|
| Bayi lahir cukup bulan |
| Bayi menangis kuat |
| Bayi bergerak aktif |
| Warna kulit kemerahan |

BB : 2.900 gr

PB : 50 cm

LD : 30 cm











LK : 33 cm









C. Analisis Data



Bayi Ny. I lahir spontan pervaginam, bayi lahir cukup bulan, bernapas spontan, menangis kuat, bergerak aktif

D. Pelaksanaan

Tabel 2
Pelaksanaan dan Evaluasi

| Perencanaan | Pelaksanaan | | | Evaluasi | | |
|--------------------------------------|---------------------|--|---|---------------------|--|---|
| | Waktu Tgl/jam | Tindakan | Paraf | Waktu Tgl/jam | Tindakan | Paraf |
| 1. Lakukan penilaian sepiantas | 11.02.2022 23:30 | 1. Melakukan penilaian sepiantas yaitu a. Bayi cukup bulan b. Menangis kuat c. Bergerak aktif d. Bernafas spontan |  | 11.02.2022 23:32 | Bayi cukup bulan, menangis kuat, bergerak aktif dan bernafas spontan |  |
| 2. Keringkan bayi dengan kain bersih | 11.02.2022 23:32 | 2. Mengeringkan bayi dengan kain bersih dengan cara mengeringkan bayi mulai dari muka, kepala, dan bagian tubuh lainnya kecuali bagian tangan tanpa membersihkan verniks |  | 11.02.2022 23:35 | Bayi sudah dikeringkan dan dibalut kain bersih |  |
| 3. Jaga kehangatan bayi | 11.02.2022 23:35 | 3. Menjaga kehangatan bayi dengan mengganti dengan kain bersih dan kering serta pakaikan topi |  | 11.02.2022 23:40 | Bayi dibalut kain bersih kering dan dipakaikan topi |  |
| 4. Lakukan pemotongan tali pusat | 11.02.2022 23:40 | 4. Melakukan pemotongan tali pusat setelah 2 menit dari pemberian oksitosin pada ibu maka lakukan pemotongan tali pusat dengan satu tangan melindungi perut bayi. |  | 11.02.2022 23:45 | Tali pusat sudah dipotong dan tidak ada tanda-tanda infeksi |  |
| 5. Lakukan IMD | 11.02.2022 23:45 | 5. Meletakkan bayi diantara payudara ibu dan biarkan bayi mencari puting susu ibunya sendiri tanpa bantuan selama 1 jam |  | 12.02.2022 00:45 | Bayi berhasil melakukan IMD dalam waktu 50 menit |  |

| | | | | | | |
|---|---------------------|---|---|---------------------|---|---|
| 6. Lakukan perawatan tali pusat | 11.02.2022 00:45 | 6. Melakukan perawatan tali pusat a. Cuci tangan dengan sabun dan air mengalir sebelum dan sesudah memegang tali pusat. b. Jangan memberikan apapun pada tali pusat. c. Rawat tali pusat terbuka dan kering. d. Bila tali pusat kotor atau basah, bersihkan dengan air bersih dan sabun mandi dan keringkan dengan kain bersih. |  | 11.02.2022 00:55 | Tali pusat bayi sudah dibalut menggunakan kasa steril |  |
| 7. Beritahu manfaat injeksi vitamin K dan salep mata | 11.02.2022 00:55 | 7. Memberitahu ibu tentang manfaat pemberian injeksi vitamin K dan salep mata pada bayi baru lahir a. Imunisasi vitamin K adalah membantu proses pembekuan darah dan mencegah perdarahan yang bisa terjadi pada bayi b. Salep mata berfungsi untuk mencegah infeksi mata akibat bakteri dari ibu, biasanya dalam satu jam setelah kelahirannya bayi akan diberikan tetes mata atau salep. |  | 11.02.2022 01:00 | Ibu dapat menjelaskan kembali tentang manfaat pemberian injeksi vitamin K dan salep mata |  |
| 8. Lakukan injeksi vitamin K dan pemberian salep mata | 11.02.2022 01:00 | 8. Melakukan injeksi vitamin K dengan dosis 0,5 ml secara intramuskuler (IM) di paha kiri bagian luar, aspirasi kemudian masukan vit K berikan salep mata dari mata bagian dalam keluar dengan dosis 1%. |  | 11.02.2022 01:10 | Bayi sudah diberikan injeksi vitamin K untuk mencegah perdarahan pada otak dan pemberian salep mata untuk pencegahan infeksi pada mata bayi |  |
| 9. Beri KIE ibu tentang kandungan ASI yang | 11.02.2022 01:10 | 9. Memberitahu ibu tentang kandungan ASI yang keluar pertama kali berwarna kekuningan (kolestrum) yang mengandung zat kekebalan tubuh untuk melindungi bayi dari berbagai |  | 11.02.2022 01:15 | Ibu dapat menjelaskan kembali tentang ASI eksklusif |  |

| | | | | | | |
|--|---------------------|--|---|---------------------|--|---|
| pertama kali keluar dan anjurkan ibu untuk berikan ASI eksklusif | | penyakit infeksi terutama diare, langsung diberikan kepada bayi jangan di buang dan menganjurkan ibu untuk memberikan ASI eksklusif pada bayi sampai usia 6 bulan. | | | | |
| 10. Lakukan pemeriksaan lanjutan | 11.02.2022 01:15 | 10. Memberitahu pada ibu bahwa akan dilakukan pemeriksaan lanjutan pada jam 06.00 WIB |  | 12.02.2022 01:20 | Ibu mengetahui jadwal pemeriksaan lanjutan |  |

A. Catatan Perkembangan I

1. Catatan Perkembangan

Tanggal : 12 Februari 2022

Jam : 06:00 WIB

a. (S) Data Subjective

- 1) Ibu mengatakan bayinya sudah menyusui dan tidak rewel
- 2) Ibu mengatakan bayinya sudah diberikan injeksi vitamin K dan salep mata pada tanggal 12 Februari 2022 jam 01:00 wib

b. (O) Data Objective

1) Pemeriksaan umum

K/u : Baik Suhu : 36,5°C

Pb : 50 Cm Ld : 33 Cm

Bb : 2.900 Gram Lk : 30 Cm

Rr : 55x/ Menit

Lahir jam : 22:30 WIB

Tanggal lahir : 11 Februari 2022

Apgar score : 9

2) Pemeriksaan fisik

Kepala : bentuk bulat, UUB datar,tidak ada kelainan

Mata : simetris, pupil mata normal

Hidung : simetris, tidak ada pernafasan cuping hidung

Telinga : simetris, tulang rawan sudah terbentuk

- Abdomen : datar tidak ada pembengkakan, areola berbintik,
puting susu menonjol
- Punggung : tidak ada kelainan tulang belakang
- Ekstremitas : jari-jari kaki dan tangan lengkap, tidak ada
kelainan
- Anogenetalia : terdapat dua testis dan sudah turun dalam
strotum, terdapat garis pada strotum, terdapat
lubang uretra di bagian tengah, anus (+)

3) Reflek







- | | | | |
|------------|---------------|----------|---------------|
| Rooting | : Positif (+) | Grasping | : Positif (+) |
| Sucking | : Positif (+) | Moro | : Positif (+) |
| Swallowing | : Positif (+) | Babinski | : Positif (+) |











c. (A) Analisis Data



By Ny I P₂A₀, Bayi Baru Lahir Normal 8 Jam setelah persalinan

d. Pelaksanaan

Tabel 3
Pelaksanaan dan Evaluasi

| Perencanaan | Pelaksanaan | | | Evaluasi | | |
|---|---------------------|--|---|---------------------|---|---|
| | Waktu Tgl/jam | Tindakan | Paraf | Waktu Tgl/jam | Tindakan | Paraf |
| 1. Jelaskan pada ibu hasil pemeriksaan bayi normal | 12.02.2022 06:00 | 1. Menjelaskan pada ibu hasil pemeriksaan bayinya normal dengan hasil : Suhu : 36,5°C Pb : 50 Cm Ld: 33 Cm Bb: 2.900 Gram Lk: 30 Cm Rr : 55x/ Menit |  | 12.02.2022 06:05 | Bayi dalam keadaan normal dengan hasil suhu bayi 36,5°C, PB 50 cm, BB 2.900 gram, LD 33 cm, LK 30 cm, RR 55 x/menit |  |
| 2. Mandikan bayi dan memakaikan bedong pada bayi | 12.02.2022 06:05 | 2. Mandikan bayi dengan air hangat, bersihkan bayi dari sisa lendir dan darah menggunakan sabun dengan lembut, bilas tubuh bayi. Kemudian keringkan tubuh bayi menggunakan handuk yang kering dan lembut. Dimandikan jam 06.05 WIB karena ibu meminta untuk pulang pada pagi hari. |  | 12.02.2022 06:20 | Bayi sudah dimandikan dan sudah dipakaikan bedong serta topi |  |
| 3. Anjurkan ibu untuk menjemur bayinya pada pagi hari | 12.02.2022 06:20 | 3. Menganjurkanibu ketika pulang untuk menjemur anaknya dipagi hari pukul 09.00 WIB selama 30 menit dengan tidak menggunakan pakaian untuk menegah kuning pada bayi |  | 12.02.2022 06:30 | Ibu dan keluarga akan menjemur anaknya dirumah saat jam 9 pagi |  |

| | | | | | | |
|--|---------------------|---|---|---------------------|---|---|
| 4. Beritahu ibu manfaat imunisasi Hb-0 | 12.02.2022 06:30 | 4. Memberitahu ibu manfaat Hb-0 adalah untuk mencegah tertular penyakit hepatitis b yang berasal dari ibu pada saat proses persalinan. |  | 12.02.2022 06:35 | Ibu dapat menjelaskan kembali manfaat imunisasi Hb-0 |  |
| 5. Lakukan imunisasi Hb-0 | 12.02.2022 06:35 | 5. Melakukan imunisasi Hb-0 dengan dosis 0,5 ml secara intramuskuler (IM) di paha kanan bagian luar, diberikan 2-3 jam setelah pemberian vitamin K yang bertujuan untuk mencegah bayi terkena hepatitis B. |  | 12.02.2022 06:45 | Bayi sudah diberikan imunisasi Hb – 0 untuk mencegah terjadinya hepatitis B pada bayi |  |
| 6. Jelaskan pemberian ASI eksklusif | 12.02.2022 06:45 | 6. Menjelaskan bahwa bayi sebaiknya hanya diberi ASI selama 6 bulan pertamanya dan harus diberikan setiap 2-3 jam. Jangan ragu untuk membangunkan bayi ketika bayi tertidur lebih dari 2 jam kemudian langsung diberi ASI |  | 12.02.2022 06:55 | Ibu bersedia memberikan hanya ASI selama 6 bulan pertama bayinya |  |
| 7. Jelaskan cara dan teknik menyusui bayi dengan baik | 12.02.2022 06:55 | 7. Menjelaskan cara dan teknik menyusui yang baik agar terhindar dari puting lecet yaitu dengan : Mengoleskan sedikit ASI di puting ibu, sedikit menekan kebawah dagu bayi agar mulut bayi terbuka, masukkan puting sampai areola kedalam mulut bayi, susui bayi sampai 5 menit kemudian berganti dengan payudara sebelahnya dengan cara yang sama selama 5 menit. Hal ini akan membantu mengurangi terjadinya bendungan ASI pada salah satu payudara. |  | 12.02.2022 07:15 | Ibu dapat menjelaskan kembali cara dan teknik menyusui yang baik dan benar |  |
| 8. Edukasi ibu tentang tanda bahaya pada bayi baru lahir | 12.02.2022 07:15 | 8. Mengedukasi ibu tentang tanda bahaya pada bayi baru lahir a. Tidak mau minum atau memuntahkan semua b. Kejang |  | 12.02.2022 07:25 | Ibu mengerti dan ibu dapat menjelaskan kembali |  |

| | | | | | | |
|---|---------------------|---|---|---------------------|--|---|
| | | <ul style="list-style-type: none"> c. Bergerak hanya jika dirangsang d. Napas cepat (≥ 6 kali/menit) e. Napas lambat (<30 kali /menit) f. Tarikan dinding dada kedalam yang sangat kuat g. Merintih h. Teraba demam (suhu aksila > 37.5 °C) i. Teraba dingin (suhu aksila <36 °c) j. Nanah yang banyak di mata k. Pusar kemerahan meluas ke dinding perut l. Diare m. Tampak kuning pada telapak tangan dan kaki | | | | |
| 9. Menyepakati kunjungan ulang dengan ibu | 12.02.2022 07:25 | 9. Mengajukan ibu kunjungan ulang pada tanggal 16 februari 2022 dan datang ke fasilitas kesehatan jika ada keluhan. |  | 12.02.2022 07:30 | Ibu meyakati kunjungan ulang pada tanggal 16 februari 2022 |  |

B. Catatan Perkembangan II

Tanggal : 16 Februari 2022

Pukul : 10:00 wib

a. (S) Data Subjective

- 1) Ibu mengatakan bayi menyusu 2 jam sekali dan hanya memberikan ASI pada bayi
- 2) Ibu mengatakan tali pusat sudah putus pada tanggal 16 Februari 2022

b. (O) Data Objective

1) Pemeriksaan Umum

- a) Keadaan umum : baik, composmentis
- b) TTV :
 - Pernafasan : 46x/menit
 - Nadi : 124x/menit
 - Suhu : 36,3⁰C
 - Berat badan : 3.050 gram
- c) Kenaikan berat badan bayi : 150 gram

2) Pemeriksaan Fisik





- a) Wajah tidak pucat, tidak oedema, conjungtiva merah muda, sklera putih
- b) Bayi menghisap kuat saat menyusu
- c) Tali pusat sudah lepas, dan tidak ada tanda-tanda infeksi
- d) Eliminasi
 - BAK : 6-7 kali/hari warna lemah kekuningan.
 - BAB : 3-4 kali/hari feses berwarna kuning dan padat.







c. (A) Analisis Data



By Ny I P₂A₀, Bayi Baru Lahir Normal Hari Ke 6

d. Pelaksanaan

Tabel 4
Pelaksanaan dan Evaluasi

| Perencanaan | Pelaksanaan | | | Evaluasi | | |
|--|---------------------|--|--|---------------------|--|--|
| | Waktu Tgl/jam | Tindakan | Paraf | Waktu Tgl/jam | Tindakan | Paraf |
| 1. Jelaskan pada ibu hasil pemeriksaan bayi normal | 16.02.2022 10:00 | 1. Menjelaskan pada ibu hasil pemeriksaan bayinya normal dengan hasil : a. Pemeriksaan Umum Keadaan umum : baik Kesadaran : composmentis b. TTV : Pernafasan : 46x/menit Nadi : 124x/menit Suhu : 36,3°C Berat badan : 3.050 gram |  | 16.02.2022 10:05 | Keadaan bayi normal dengan hasil keadaan umum baik, kesadaran composmentis, Rr 46 x/menit, Nadi 124 x/menit, Suhu 36,3°C dab BB 3.050 gram |  |
| 2. Evaluasi ibu tetap menjaga kehangatan bayi | 16.02.2022 10:05 | 1. Mengevaluasi ibu tetap menjaga kehangatan bayinya dengan : a. Memakaikan pakaian tebal dan hangat. b. Mengganti popok dan baju jika basah. c. Jangan tidurkan bayi di tempat dingin atau banyak angin d. Menjaga kehangatan bayi dengan menggunakan topi, sarung tangan, kaos kaki dan pakaian yang hangat pada saat tidak dalam dekapan. e. Melakukan metode kangguru jika berat bayi kurang bulan. |  | 16.02.2022 10:10 | Ibu sudah melakukan anjuran bidan untuk menjaga kehangatan bayinya dengan memakaikan pakaian tebal dan hangat serta memakaikan topi |  |

| | | | | | | |
|---|---------------------|--|---|---------------------|--|---|
| 3. Jelaskan pada ibu tentang pelepasan tali pusat | 16.02.2022 10:10 | 2. Menjelaskan pada ibu bekas pelepasan tali pusat dalam keadaan kering dan tidak ada tanda-tanda infeksi. |  | 16.02.2022 10:20 | Ibu sudah mengetahui tentang pelepasan tali pusat bayinya dan tidak ada tanda-tanda infeksi pada tali pusat bayi |  |
| 4. Motivasi ibu untuk tetap memberikan ASI secara eksklusif | 16.02.2022 10:20 | 3. Memotivasi ibu untuk tetap memberikan ASI secara eksklusif sesuai kebutuhan bayi selama minimal 6 bulan tanpa makan tambahan dan menyusui bayinya sesering mungkin atau secara on demand. |  | 16.02.2022 10:30 | Ibu sudah memberikan asi eksklusif sesuai anjuran bidan |  |
| 5. Evaluasi ibu tentang tanda bahaya bayi baru lahir | 16.02.2022 10:30 | 4. Evaluasi tentang tanda-tanda bahaya yang dapat terjadi pada bayinya seperti : a. Tidak mau minum atau memuntahkan semua b. Kejang c. Bergerak hanya jika dirangsang d. Napas cepat (≥ 6 kali/menit) e. Napas lambat (<30 kali /menit) f. Tarikan dinding dada kedalam yang sangat kuat g. Merintih h. Teraba demam (suhu aksila > 37.5 °C) i. Teraba dingin (suhu aksila <36 °c) j. Nanah yang banyak di mata k. Pusar kemerahan meluas ke dinding perut l. Diare m. Tampak kuning pada telapak tangan dan kaki |  | 16.02.2022 10:40 | Ibu sudah paham tanda bahaya bayi baru lahir dan tidak ada tanda bahaya bayi baru lahir |  |

| | | | | | | |
|--|---------------------|---|---|---------------------|---|---|
| 6. Menyetakati kunjungan jadwal dengan ibu | 16.02.2022 10:40 | 5. Memberitahu ibu jadwal kunjungan ulang pada tanggal 05 Maret 2022 dan ke fasilitas kesehatan jika ada keluhan. |  | 16.02.2022 10:45 | Ibu menyetakati kunjungan ulang pada tanggal 5 Maret 2022 |  |
|--|---------------------|---|---|---------------------|---|---|

C. Catatan Perkembangan III

Tanggal : 05 Maret 2022

Pukul : 10:00 wib

a. (S) Data Subjective

Ibu mengatakan bayinya sehat dan masih diberi ASI

b. Data Objective

1) Keadaan umum : baik,

Kesadaran : composmentis

Tanda vital

Nadi : 126x/menit

Pernafasan : 50x/menit

Suhu : 36,4 °C

BB sekarang : 3400 gram

BB lahir : 2.900 gram

Kenaikan berat badan : 500 gram

2) Pemeriksaan fisik

a) Kepala : bentuk bulat, UUB datar, tidak ada kelainan kepalabersih dan tidak ada kotoran









b) Wajah : bersih, tidak ada oedema, tidak pucat, dansklera putih

c. (A) Analisis Data

By Ny I P₂A₀, Bayi Baru Lahir Normal Hari Ke 23

d. Penatalaksanaan

Tabel 5
Penatalaksanaan dan Evaluasi

| Perencanaan | Pelaksanaan | | | Evaluasi | | |
|--|---------------------|---|---|---------------------|--|---|
| | Waktu Tgl/jam | Tindakan | Paraf | Waktu Tgl/jam | Tindakan | Paraf |
| 1. Jelaskan pada ibu hasil pemeriksaan bayi normal | 05.03.2022 10:00 | 1. Menjelaskan pada ibu hasil pemeriksaan bayinya normal dengan hasil : a. Pemeriksaan Umum Keadaan umum : baik, Kesadaran : composmentis b. Tanda vital Nadi : 126x/menit RR : 50x/menit Suhu : 36,4 °C BB : 3400 gr |  | 05.03.2022 10:05 | Keadaan bayi normal dengan hasil keadaan umum baik, kesadaran composmentis, Rr 50 x/menit, Nadi 126 x/menit, Suhu 36,4°C dab BB 3.400 gram |  |
| 2. Beri selamat kepada ibunya telah berhasil merawat anaknya | 05.03.2022 10.05 | 2. Memberi selamat kepada ibu telah berhasil merawatnya sampai berat badannya bertambah |  | 05.03.2022 10.10 | Ibu sangat senang karena berat badan anaknya sudah bertambah |  |
| 3. Beri pijatan pada bayi | 05.03.2022 10.10 | 3. Memberikan pijatan lembut hanya pada lengan, telapak tangan, kaki, dan telapak kaki bayi menggunakan baby oil untuk menstimulasi reflek berjalan dan menggenggam |  | 05.03.2022 10.25 | Bayi telah diberikan pijatan lembut untuk menstimulasi reflek berjalan dan menggenggam |  |
| 4. Beritahu ibu untuk melakukan imunisasi BCG dan Polio 1 | 05.03.2022 10:25 | 4. Memberitahu ibu untuk melakukan imunisasi BCG dan polio 1 pada bayinyadi posyandu terdekat sesuai dengan jadwal posyandu |  | 05.03.2022 10:30 | Ibu bersedia untuk mengikuti imunisasi BCG dan polio 1 |  |