

Lampiran 1

Tabel hasil observasi dan ceklis pada nelayan di Gudang Lelang Kota Bandar Lampung

No	Nama	Usia	Jenis Kelamin	Kriteria			Keterangan	
				Kuku Rapuh	Kuku Tidak Rata	Kuku Berubah Warna	Memenuhi Kriteria	Tidak Memenuhi Kriteria
1	Ryhan	46	L	✓	✓	✓	MK	-
2	Dedi	42	L	-	-	-	-	TMK
3	Tiran	54	L	-	-	-	-	TMK
4	Salim	48	L	✓	✓	✓	MK	-
5	Adi	48	L	✓	✓	✓	MK	-
6	Gustam	50	L	-	-	-	-	TMK
7	Aldo	38	L	✓	✓	✓	MK	-
8	Yudi	35	L	-	-	-	-	TMK
9	Sapri	51	L	-	-	-	-	TMK
10	Husein	47	L	✓	✓	✓	MK	-
11	Joko	43	L	✓	✓	✓	MK	-
12	Dika	35	L	✓	✓	✓	MK	-
13	Saidi	64	L	✓	✓	✓	MK	-
14	Yatim	62	L	-	-	-	-	TMK
15	Imam	40	L	-	-	-	-	TMK
16	Agus	46	L	✓	✓	✓	MK	-
17	Pur	53	L	✓	✓	✓	MK	-
18	Raden	45	L	✓	✓	✓	MK	-
19	Ahmad	50	L	-	-	-	-	TMK
20	Haris	43	L	-	-	-	-	TMK
21	Waluyo	62	L	-	-	-	-	TMK
22	Tegar	57	L	-	-	-	-	TMK
23	Hardi	40	L	-	-	-	-	TMK

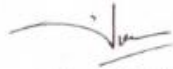
Sumber: Mulyati, 2008

Keterangan:

- Memenuhi kriteria, jika memiliki gejala klinis seperti kuku rapuh, kuku tidak rata, dan kuku berubah warna
- Tidak memenuhi kriteria, jika tidak memiliki gejala klinis seperti kuku rapuh, kuku tidak rata, dan kuku berubah warna
- ✓ = Ya
- = Tidak
- MK = Memenuhi Kriteria
- TMK = Tidak Memenuhi Kriteria

Jumlah sampel yang memenuhi kriteria = 11
 Jumlah sampel yang tidak memenuhi kriteria = 12

Mengetahui
Pembimbing Utama



Sri Wantini, S.Pd., M.Kes

Bandar Lampung, Juni 2022

Pencipta



Bimo Adi Wibowo

Lampiran 2

Tabel hasil pemeriksaan sampel

No	Nama Nelayan	<i>Tinea unguis</i>		
		<i>Tricophyton rubrum</i>	<i>Tricophyton mentagrophytes</i>	<i>Epidermophyton floccosum</i>
1	Ryan	-	+	-
2	Salm	-	-	-
3	Adi	-	+	-
4	Aldo	-	+	-
5	Husein	-	-	-
6	Joko	-	+	-
7	Dika	-	-	-
8	Saidi	-	+	-
9	Agus	-	-	-
10	Pur	-	+	-
11	Raden	-	-	-

Keterangan:

(+)= Positif


(-)= Negatif




Bandar Lampung, Juni 2022

Mengetahui
Laboran

 Irma Rosmala Dewi, S Tr AK

Peneliti


 Bimo Adi Wibowo

		<i>mentagrophytes</i>		nida berbentuk bulat
5	Saidi	<i>Tricophyton mentagrophytes</i>		A mikro nida berbentuk bulat
6	Pur	<i>Tricophyton mentagrophytes</i>		A mikro nida berbentuk bulat

Bandar Lampung, Juni 2022

Mengetahui
LaboranIrma Rosmala Dewi, S.Tr.AK

Peneliti



Bimo Adi Wibowo

Lampiran 4**Persentase Analisis Data**

- d. Persentase spesies *Trichophyten rubrum*

$$\begin{aligned}\text{persentase (\%)} &= \frac{\text{jumlah sampel yang terinfeksi } T. rubrum}{\text{jumlah sampel } Tinea unguium} \times 100\% \\ &= \frac{0}{11} \times 100\% \\ &= 0\%\end{aligned}$$

- e. Persentase spesies *Trichophyton mentagrophytes*

$$\begin{aligned}\text{persentase (\%)} &= \frac{\text{jumlah sampel yang terinfeksi } T. mentagrophytes}{\text{jumlah sampel } Tinea unguium} \times 100\% \\ &= \frac{6}{11} \times 100\% \\ &= 55\%\end{aligned}$$

- f. Persentase spesies *Epidermophyton floccosum*





$$\begin{aligned}\text{persentase (\%)} &= \frac{\text{jumlah sampel yang terinfeksi } E. floccosum}{\text{jumlah sampel } Tinea unguium} \times 100\% \\ &= \frac{0}{11} \times 100\% \\ &= 0\%\end{aligned}$$

Lampiran 5

Lembar Kegiatan Penelitian

LEMBAR KEGIATAN PENELITIAN

NAMA : Bimo Adi Wibowo
 NIM : 1913453030
 JUDUL : Gambaran Mikroskopis Jamur Dermatophyta
 penyebab Tinea unguium Pada Kuku Kaki Nelayan
 di Gudang Lelang Kota Bandar Lampung
 TEMPAT : Laboratorium Parasitologi
 DOSEN PEMBIMBING : 1. Sri Wantini, S.Pd., M.Kes.
 : 2. Lendawati, SKM, MM, M.St.

No	Hari/Tanggal	Kegiatan	Hasil	Paraf
1	Rabu, 29 Juni 2022	- Peminjaman alat - Pembuatan reagen KOH 10%	Reagen KOH 10%	
2	Kamis, 30 Juni 2022	- Pengambilan spesimen	Didapatkan 11 kuku nelayan	
3	Jumat, 1 Juli 2022	- Persiapan reagen, alat, dan bahan - Pembuatan preparat dengan menggunakan KOH 10% dan LCB - Dilakukan pemeriksaan sebanyak 4 sampel	Tidak ditemukannya jamur pada sampel	
4	Senin, 4 Juli 2022	- Persiapan reagen, alat, dan bahan - Pembuatan preparat dengan menggunakan KOH 10% dan LCB	Ditemukannya 6 sampel positif <i>Tricophyton mentagrophytes</i>	

		<ul style="list-style-type: none">Dilakukan pemeriksaan sebanyak 7 sampel		
--	--	---	--	--

Bandar Lampung, Juni 2022

Mengetahui
Pembimbing Utama



Sri Wantini, S Pd., M Kes

Peneliti



Bimo Adi Wibowo

KARTU KONSULTASI

Nama Mahasiswa: Bimo Adi Wibowo

Judul KTI: GAMBARAN MIKROSKOPIS JAMUR *Dermatophyta* PENYEBAB *Tinea* unguitum PADA KUKU KAKI NELAYAN DI GUDANG LILANG KOTA BANDAR LAMPUNG

Pembimbing Utama: Sri Wantini, S.Pd., M.Kes.

No.	Tanggal Bimbingan	Materi	Keterangan	Paraf
1	11 - 1 - 2022	BAB 1,2,3	Perbaikan	K
2	12 - 1 - 2022	BAB 1,2,3	Perbaikan	K
3	13 - 1 - 2022	BAB 1,2,3	Perbaikan	S
4	14 - 1 - 2022	BAB 1,2,3	Perbaikan	K
5	17 - 1 - 2022	BAB 1,2,3	Acc Sampel	S
6	18 - 5 - 2022	BAB 1,2,3	Acc Banditan	K
7	6 - 6 - 2022	BAB 1,2,3,4,5	Perbaikan	K
8	9 - 6 - 2022	BAB 1,2,3,4,5	Perbaikan	K
9	14 - 6 - 2022	BAB 1,2,3,4,5	Perbaikan	K
10	17 - 6 - 2022	BAB 1,2,3,4,5	Perbaikan	S
11	21 - 6 - 2022	BAB 1,2,3,4,5	Perbaikan	K
12	22 - 6 - 2022	BAB 1,2,3,4,5	Acc Samhas	K
13	27 - 6 - 2022	BAB 1,2,3,4,5	Perbaikan	K
14	29 - 6 - 2022	BAB 1,2,3,4,5	Perbaikan	K
15	1 - 7 - 2022	BAB 1,2,3,4,5	Acc Cetak	S

Ketua Program Studi
Teknologi Laboratorium Medis
Program Diploma Tiga

Mishbahul Huda, S.Si., M.Kes.
NIP.196912221997032001

KARTU KONSULTASIKIT

Nama Mahasiswa : Bima Adi Wibowo

Judul KIT : GAMBARAN MIKROSKOPIS JAMUR *Dermatophyta* PENYEBAB *Tinea*
unguim PADA KUKU KAKI MELAYAN DI GUDANG ITI LANGKOTA
BANDAR LAMPUNG

Pembimbing Utama : Lendawati, SKM, MM, M.Si

No.	Tanggal Bimbingan	Materi	Keterangan	Paraf
1	11 - 1 - 2022	BAB 1, 2, 3	Perbaikan	W
2	12 - 1 - 2022	BAB 1, 2, 3	Perbaikan	W
3	13 - 1 - 2022	BAB 1, 2, 3	Perbaikan	W
4	14 - 1 - 2022	BAB 1, 2, 3	Perbaikan ada	W
5	17 - 1 - 2022	BAB 1, 2, 3	ACC Simpro	W
6	19 - 5 - 2022	BAB 1, 2, 3	ACC Perbaikan	W
7	7 - 6 - 2022	BAB 1, 2, 3, 4, 5	Perbaikan	W
8	9 - 6 - 2022	BAB 1, 2, 3, 4, 5	Perbaikan	W
9	14 - 6 - 2022	BAB 1, 2, 3, 4, 5	Perbaikan	W
10	16 - 6 - 2022	BAB 1, 2, 3, 4, 5	Perbaikan	W
11	20 - 6 - 2022	BAB 1, 2, 3, 4, 5	Perbaikan	W
12	22 - 6 - 2022	BAB 1, 2, 3, 4, 5	ACC Santhes	W
13	27 - 6 - 2022	BAB 1, 2, 3, 4, 5	Perbaikan	W
14	29 - 6 - 2022	BAB 1, 2, 3, 4, 5	Perbaikan	W
15	1 - 7 - 2022	BAB 1, 2, 3, 4, 5	ACC Cekak	W

Ketua Program Studi
Teknologi Laboratorium Medis
Program Diploma TigaMishahul Huda, S.Si., M.Kes.
NIP.196912221997032001

Lampiran 6 Dokumentasi penelitian

Gambar 1



Gambar 2



Keterangan :

Gambar 1 : kapal nelayan untuk bekerja

Gambar 2 : kondisi nelayan setelah bekerja

Lampiran 7
Dokumentasi pengambilan sampel




Lampiran 8
Gambar kuku nelayan



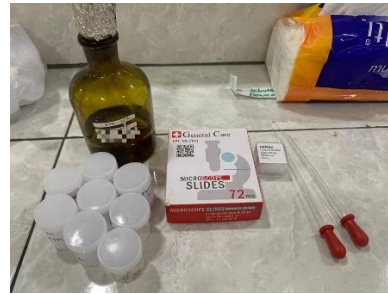
Lampiran 9

Gambar kegiatan penelitian

Gambar 1



Gambar 2



Gambar 3



Gambar 4



Keterangan :

Gambar 1 : pengamatan pada mikroskop

Gambar 2 : persiapan alat dan bahan

Gambar 3 : sampel yang ingin di teliti

Gambar 4 : pembuatan preparat



PEMERINTAH KOTA BANDARLAMPUNG
DINAS PENANAMAN MODAL DAN PELAYANAN TERPADU SATU PINTU

Jalan Dr. Susilo Nomor 2 Bandar Lampung, Telepon (0721) 476362
 Faksimile (0721) 476362 Website: www.dpmpptsp.bandarlampungkota.go.id
 Pos-el: sekretariat@dpmpptsp.bandarlampungkota.go.id

SURAT KETERANGAN PENELITIAN (SKP)
Nomor :1871/070/02278/SKP/III.16/VI/2022

Berdasarkan Peraturan Menteri Dalam Negeri Republik Indonesia Nomor 03 Tahun 2018 tentang Penerbitan Surat Keterangan Penelitian dan Rekomendasi dari Kepala Badan Kesatuan Bangsa Dan Politik Kota Bandar Lampung Nomor 070/088/IV.05/2022 Tanggal 14 JUNI 2022, yang bertandatangan dibawah ini Kepala Dinas Penanaman Modal dan Pelayanan Terpadu Satu Pintu Kota Bandar Lampung memberikan Surat Keterangan Penelitian (SKP) kepada :

1. Nama : BIMO ADI WIBOWO
2. Alamat : JL. P. BUTON NO. 03 KEL./DESA JAGABAYA II KEC. WAY HALIM KAB/KOTA KOTA BANDAR LAMPUNG PROV. LAMPUNG
3. Judul Penelitian : GAMBARAN MIKROSKOPIS JAMUR DERMATOPHYTA PENYEBAB TINEA UNGUIUM PADA KUKU KAKI NELAYAN DI GUDANG LELANG KOTA BANDAR LAMPUNG
4. Tujuan Penelitian : UNTUK MENGETAHUI GAMBARAN MIKROSKOPIS JAMUR DERMATOPHYTA PENYEBAB TINEA UNGUIUM PADA KUKU KAKI NELAYAN DI GUDANG LELANG KOTA BANDAR LAMPUNG
5. Lokasi Penelitian : PADA GUDANG LELANG BANDAR LAMPUNG
6. Tanggal dan/atau lamanya penelitian : 08 JUNI 2022
7. Bidang Penelitian : TEKNOLOGI LABORATORIUM MEDIS
8. Status Penelitian : -
9. Nama Penanggung Jawab atau Koordinator : WARIJIDIN ALIYANTO, SKM., M.Kes.
10. Anggota Penelitian : BIMO ADI WIBOWO
11. Nama Badan Hukum, Lembaga dan Organisasi : POLITEKNIK KESEHATAN TANJUNG KARANG

Dengan Ketentuan sebagai berikut :

1. Pelaksanaan Penelitian tidak disalahgunakan untuk tujuan tertentu yang dapat mengganggu stabilitas pemerintah.
2. Setelah Penelitian selesai, agar menyerahkan hasilnya kepada Badan Kesatuan Bangsa Dan Politik (BAKESBANGPOL) Kota Bandar Lampung.
3. Surat Keterangan Penelitian ini berlaku selama 1 (satu) tahun sejak tanggal ditetapkan.



Ditetapkan di : Bandarlampung
 pada tanggal : 22 Juni 2022

Pt. Kepala Dinas

MUHTADI A. TEMENGGUNG, S.T., M.SI.
 NIP 19710810 199502 1 001

Tembusan :

1. BAKESBANGPOL Kota Bandar Lampung
2. Bapeda Kota Bandar Lampung
3. Peringgal



**PEMERINTAH KOTA BANDAR LAMPUNG
DINAS KESEHATAN**

Jl. Way Pengubuan No. 3 Pahoman Bandar Lampung Telp. (0721) - 472003

Bandar Lampung, 04 Juli 2022

Nomor : 070/ *070* /III.02/V/07/2022
Lampiran : -
Perihal : Izin Penelitian

Kepada Yth,
Direktur Politeknik Kesehatan Kemenkes Tanjungkarang
Di-
BANDAR LAMPUNG

Sehubungan dengan surat saudara nomor : PP.03.01/I.1/2430/2022 tanggal 30 Juni 2022 perihal Izin Penelitian dalam rangka Penyusunan Laporan Tugas Akhir bagi Mahasiswa Tingkat III Program Studi Teknologi Laboratorium Medis Program Diploma Tiga Jurusan Teknologi Laboratorium Medis Politeknik Kesehatan Kementerian Kesehatan Tanjung Karang TA. 2021/2022. (Nama Mahasiswa, Judul Penelitian dan tempat Penelitian terlampir) :

Perlu kami Informasikan beberapa hal sebagai berikut :

- a. Izin Pengambilan data dalam Wilayah Kerja Dinas Kesehatan Kota Bandar Lampung mengacu kepada peraturan Dinas Kesehatan Kota Bandar Lampung.
- b. Dikarenakan kondisi saat ini masih dalam upaya pencegahan penularan penyebaran Corona Virus Disease (**Covid-19**), maka kegiatan pengambilan data mahasiswa diwajibkan menggunakan protokol kesehatan (menggunakan masker, mencuci tangan, menjaga jarak, membawa handsanitizer dan tidak berkerumun.)
- c. Izin Pengambilan data digunakan semata-mata hanya untuk kepentingan Akademik/Studi dan tidak akan dipublikasikan tanpa izin tertulis dari Kepala Dinas Kesehatan Kota Bandar Lampung.
- d. Kegiatan pengambilan data dilaksanakan selama 2 (dua) bulan sejak tanggal ditetapkan.
- e. Setelah menyelesaikan kegiatan tersebut, mahasiswa diwajibkan menyampaikan laporan hasil kegiatannya kepada Kepala Dinas Kesehatan Kota Bandar Lampung.

Demikian atas perhatian dan kerjasamanya diucapkan terima kasih.

PIT. KEPALA DINAS KESEHATAN
KOTA BANDAR LAMPUNG

[Signature]
DESTI MEGA PUTRI, SP. MT
Nip. 19691202 199503 2 002

Tembusan : Disampaikan Kepada Yth.

1. Sdr. Kabid. Pelayanan Kesehatan
2. Sdr. Kabid. Kesehatan Masyarakat
3. Sdr. Kabid. Pencegahan dan Pengendalian Penyakit
4. Sdr. Kepala Puskesmas Rawat Inap Way Kandis
5. Sdr. Kepala Puskesmas Rawat Inap Simpur
6. Sdr. Kepala Puskesmas Palapa
7. Sdr. Kepala Puskesmas Rawat Inap Kedaton
8. Sdr. Kepala Puskesmas Rawat Inap Sukamaju
9. Sdr. Kepala Puskesmas Rawat Inap Sukabumi
10. Sdr. Kepala Puskesmas Rawat Inap Way Kandis
11. Sdr. Ka. Jurusan Teknologi Laboratorium Medis
12. Sdr. Dosen Pembimbing
13. Mahasiswa Yang bersangkutan
14. ----- Pertinggalan -----



**PEMERINTAH KOTA BANDAR LAMPUNG
DINAS KESEHATAN**

Jl. Way Pengubuan No. 3 Pahoman Bandar Lampung Telp: (0721) - 472003

Lampiran : Surat Kepala Dinas Kesehatan Kota Bandar Lampung
Nomor : 070/ 010 /III.02/VI/07/2022
Tanggal : 04 Juli 2022
Perihal : Izin Penelitian

DAFTAR NAMA MAHASISWA DAN JUDUL PENELITIAN
PROGRAM STUDI TEKNOLOGI LABORATORIUM MEDIS PROGRAM DIPLOMA TIGA
JURUSAN TEKNOLOGI LABORATORIUM MEDIS POLTEKKES TANJUNGPINANG
TAHUN AKADEMIK 2021/2022

No.	NAMA/NIM	JUDUL PENELITIAN	TEMPAT PENELITIAN
1.	RIMA LISTARI NIM. 1913453001	"Cernaran Kapang <i>Aspergillus spp</i> , <i>Pencilium</i> Dan <i>Fusarium</i> Pada Cabai Merah Giling Dan Cabai Merah Tidak Digiling Di Pasar Way Kandis Kota Bandar Lampung Tahun 2022".	Pasar Way Kandis
2.	VIRA ALIYYA PUTRI NIM. 1913453080	"Gambaran Proteinuria Pada Ibu Hamil Di UPT Puskesmas Rawat Inap Simpur Kota Bandar Lampung Tahun 2021".	-PKM. Simpur
3.	FARISA DWI RIFANI NIM. 1913453009	"Telur Soil Transmitted Helminths Pada Lalapan Kubis Dengan Metode Fotasi Dan Sedimentasi Di Warung Makan Jalan Haji Komarudin Rajabasa Kota Bandar Lampung Tahun 2022".	-Warung Makan Jl. H.Komarudin Rajabasa
4.	BIMO ADI WIBOWO NIM. 1913453030	"Gambaran Mikroskopis Jamur Dermatophyta Penyebab Tinea Ungulum Pada Kuku Kaki Nelayan Di Gudang Lelang Kota Bandar Lampung".	-Gudang Lelang
5.	FEMITANIA SUCIATI NIM.1913453084	"Gambaran Kadar Glukosa Darah Puasa Dan Berat Badan Pada Wanita Menopause Di Puskesmas Palapa Kota Bandar Lampung Tahun 2021".	-PKM. Palapa
6.	REVVY APRILIA NIM.1913453037	"Gambaran Kadar asam Urat Pada Penderita Diabetes Melitus Tip1 Dan 2 Di Wilayah Kerja Puskesmas Rawat Inap Kedaton Bandar Lampung Tahun 2021".	-PKM. Kedaton
7.	ELISA TAMARA NIM.1913453032	"Kejadian Malaria Dan Kepadatan Parasit Penderita Malaria Di Puskesmas Sukamaju Teluk Betung Kota Bandar Lampung Periode Januari-April 2022".	-PKM. Sukamaju
8.	DIMAS ANDIKA NIM.1913453077	"Gambaran Penderita HIV (Human Immunodeficiency Virus) Pada Usia Produktif Di UPT Puskesmas Rawat Inap Sukabumi Tahun 2019-2021".	-PKM. Sukabumi
9.	VINA JENIYANA NIM.1913453052	"Gambaran Penderita Demam Tifoid Berdasarkan Jenis Bakteri Yang Di Identifikasi Dengan Pemeriksaan Widal Di Wilayah Kerja Puskesmas Way Kandis".	-PKM. Way Kandis

Plt. KEPALA DINAS KESEHATAN
KOTA BANDAR LAMPUNG

DESTI MEGA PUTRI, SP. MT
Nip. 19691202 199503 2 002