



LAMPIRAN

Lampiran 1. Surat Perintah Kerja

	PEMERINTAH KABUPATEN PESAWARAN DINAS KESEHATAN UPT. PUSKESMAS KOTA DALAM Jl. Kramat Desa Kota Dalam Kecamatan Way Lima Kabupaten Pesawaran Email: pkmkotadalam@yahoo.com, Facebook : Puskesmas Kota Dalam Instagram : @pkmkotadalam SMS/WA : 082182834971, Nomor Telepon : (0721) 895003	
---	---	---

1. BPJS 2. Non BPJS	1. Poli umum 2. Poli KIA/KB	3. Poli MTBS 4. Poli Gigi
------------------------	--------------------------------	------------------------------



Tanggal :

Ah. bagian lab

R/ Mohon dibuatkan gigi tiruan lengkap lepasan akrilik rahang atas dan rahang bawah pada pasien,
 Nama : Suryati
 Usia : 64 th.
 Alamat : Wigono
 Warna Gigi : A3

Atas bantuannya saya ucapkan
 terimakasih

Hormat saya

Diagnosa :	Dokter / Petugas :
Nama Pasien :	
No. RM :	
Umur :	
Alamat :	

Lampiran 2. Lembar Persetujuan Pengerjaan Laporan Kasus

SURAT PERNYATAAN PERSETUJUAN Pengerjaan LAPORAN KASUS

Saya yang bertanda tangan dibawah ini :

Nama : drg. Hastin

Jabatan : Dokter Gigi

Menyatakan bahwa kasus yang ditangani mahasiswa/i dalam rangka perkuliahan Laporan Tugas Akhir Politeknik Kesehatan Tangkarang Jurusan DIII Teknik Gigi Tahun 2022.

Nama : Alifvia Nanda Putri Atriska

Nim : 1912401028

Adalah benar kasus ini diizinkan untuk diangkat sebagai laporan tugas akhir (Karya Tulis Ilmiah)

Demikian surat pernyataan ini saya buat, saya harap digunakan sebaik-baiknya.

Tanda Tangan



drg. Hastin

Lampiran 3. Lembar Persetujuan Pengerjaan di Laboratorium

**LEMBARAN PERSETUJUAN Pengerjaan LAPORAN
KASUS DI LABORATORIUM**

NAMA : ALIFVIA NANDA PUTRI ATRISKA
NIM : 1912401028
JUDUL KTI : PROSEDUR PEMBUATAN GIGI TIRUAN LENGKAP
LEPASAN KASUS RESORBSI TULANG ALVEOLAR

Persyaratan Pengerjaan Study Model:

: Mengisi Formulir Peminjaman Alat-Alat Laboratorium
: Foto Copy SPK (Blm)

Tanda Tangan

: Lembaran Persetujuan Judul

: Foto Copy Acc Bab I Pada Lembar Kegiatan Bimbingan KTI

Tanda Tangan

Lampiran 4. Lembar Tahapan Pekerjaan Laporan Kasus di Laboratorium

B. LEMBAR TAHAPAN PEKERJAAN LAPORAN KASUS

NO	Tahap Pekerjaan	Pertemuan	Hari/Tgl	Paraf Inst	Paraf Pemb.I	Paraf Pemb.II	KET
1	Pembuatan SCP + diketak oleh dokter + boxing	2x	29/6 ²²		Handwritten signature	6	
2	Pembuatan biterim + try in pasien.	1x	16/6 ²²		Handwritten signature	6	
3	Penanaman model pd artikulator	1x	20/6 ²²		Handwritten signature	6	
4	Penyusunan gigi anterior dan posterior.	3x	29/6 ²²		Handwritten signature	6	
6	try in pasien.	1x	30/6 ²²		Handwritten signature	6	
7	wax contouring	1x	1/7 ²²		Handwritten signature	6	
8	Plasting + boiling out	1x	9/7 ²²		Handwritten signature	6	
9	packing + curing.	1x	5/7 ²²		Handwritten signature	6	


10	Finishing	1x	7/7 ²²		Handwritten signature	6	
11	Polishing	1x	8/7 ²²		Handwritten signature	6	
12							
13							
14							


Lampiran 5. Lembar Penilaian Hasil Laporan Kasus

Rubrik Penilaian Hasil/Produk Laporan Tugas Akhir
Jurusan Teknik Gigi Poltekkes Tanjungkarang

Kasus Gigi Tiruan Lengkap Lepas

No	Kriteria / Indikator	Nilai	Perolehan Nilai	Paraf
1	Adaptasi obturator dengan jaringan / model tepat	79-85	82	f
2	Tidak terjadi peninggian gigitan			
3	Susunan gigi sesuai dengan lengkung rahang			
4	Ketebalan basis 2 mm			
5	Batas mukosa sesuai desain / vestibulum			
6	Basis tidak porus, halus dan mengkilap			
7	Retensi dan stabilisasi baik			
1	Adaptasi obturator dengan jaringan / model tepat	73-78	75	f
2	Tidak terjadi peninggian gigitan			
3	Susunan gigi sesuai dengan lengkung rahang			
4	Ketebalan basis lebih atau kurang dari 2 mm			
5	Batas mukosa kurang sesuai desain			
6	Basis porus, halus dan mengkilap			
7	Retensi dan stabilisasi baik			
1	Adaptasi obturator dengan jaringan / model kurang tepat	68-72	70	f
2	Sedikit terjadi peninggian gigitan			
3	Susunan gigi sesuai dengan lengkung rahang			
4	Ketebalan basis lebih atau kurang dari 2 mm			
5	Batas mukosa kurang sesuai desain			
6	Basis sedikit porus, kurang halus dan kurang mengkilap			
7	Retensi dan stabilisasi kurang baik			

Pesawaran, 8 Juli 2022
Mengetahui,

(drg. Hastin)



Lampiran 6. Lembar Quisioner Dokter Gigi

LEMBAR QUISIONER UNTUK DOKTER GIGI

1. Apakah dokter gigi merasa puas dengan protesa yang dibuat oleh tekniker gigi yang dinilai dari segi :

No	Dinilai dari segi	Baik	Cukup	Kurang
1.	Biterim	✓		
2.	Penyusunan elemen gigi	✓		
3.	Polishing	✓		

2. Apakah dokter gigi merasa puas dengan tahap insersi protesa yang dibuat oleh tekniker gigi yang dinilai dari segi :

No	Dinilai dari segi	Baik	Cukup	Kurang
1.	Saat insersi	✓		
2.	Okusi	✓		
3.	Retensi dan Stabilisasi		✓	

Pesawaran, 8 Juli 2022

Mengetahui,



(drg. Hastin)

Lampiran 7. Lembar Quisioner Pasien

LEMBAR QUISIONER UNTUK PASIEN SETELAH MENGGUNAKAN PROTHESA

1. Bagaimanakah perasaan anda setelah menggunakan gigi tiruan lengkap lepasan?
 a. Baik b. Cukup baik c. Kurang baik
2. Bagaimanakah perasaan anda pada saat melepas gigi tiruan lengkap lepasan?
 a. Mudah b. Cukup mudah c. Sulit
3. Bagaimanakah perasaan anda pada saat memakai gigi tiruan lengkap lepasan?
 a. Mudah b. Cukup mudah c. Sulit
4. Bagaimanakah gigi tiruan lengkap lepasan yang anda gunakan pada saat menggunakan?
 a. Nyaman b. Kurang nyaman c. Tidak nyaman
5. Bagaimanakah gigi tiruan lengkap lepasan yang anda gunakan pada segi penampilan dari :
a.) Warna
 a. Baik b. Kurang baik c. Kurang
b.) Ukuran
 a. Baik b. Kurang baik c. Kurang

Pesawaran, 8 Juli 2022

Responden,


()