

LAMPIRAN

LEMBAR PERSETUJUAN/INFORMED CONSENT

Saya yang bertanda tangan dibawah ini :

Nama responden :

Umur :

Ruangan :

Menyatakan bersedia menjadi subyek asuhan keperawatan :

Nama Peneliti : Kartika Candra Dewi

Institusi : Jurusan Keperawatan Poltekkes Kemenkes Tanjungkarang

Bersedia untuk menjadi responden dalam kasus Laporan Tugas Akhir, dengan judul “Asuhan Keperawatan Perioperatif Pada Pasien Dengan Diagnosa Medis Tumor Hepar Segmen 6,7,8 Dengan Tindakan Operasi *Sectionectomy Segment 6 Non Anatomical* Di RSUD Dr.H.Abdul Moeloek Provinsi Lampung Tahun 2022” dan saya yakin tidak membahayakan bagi kesehatan dan dijamin kerahasiannya. Demikian surat pernyataan ini saya buat dengan sebenarnya tanpa paksaan.

Bandar Lampung,..... 2022

Menyetujui,

Responden

Peneliti

(Kartika Candra Dewi)

(.....)

NILAI HASIL LABORATORIUM

PEMERIKSAAN	HASIL	RUJUKAN	SATUAN
FAAL KOAGULASI			
1. CT	11	8-18	Menit
2. BT	2	1-3	Menit
HEMATOLOGI			
1. Darah Lengkap			
- Hemoglobin	13,5	13,2-17,3	g/dL
- Leukosit	10.400	3.800-10.600	/ μ L
- Eritrosit	4,6	4,4-5,9	juta/ μ L
- Hematokrit	42	40-52	
- Trombosit	257.000	150.000-440.000	/ μ L
- MCV	90	80-100	fL
- MCH	29	26-34	pg
- MCHC	33	32-36	g/dL
- Hitung jenis			
- Basofil	0	0-1	
- Eosinofil	2		
- Batang	0	3-5	
- Segmen	46	50-70	
- Lomfosit	42	25-40	
- Monosit	10		
KIMIA			
1. SGOT	183	0-50	U/L
2. SGPT	201	0-50	U/L
3. Gula Darah Sewaktu	99	<140	mg/dL
4. Ureum	18	19-44	mg/dL
5. Creatinine	1,19	<1,2	mg/dL
6. Natrium	137	135-147	mmol/L
7. Kalium	3,8	3,5-5,0	mmol/L
8. Calsium	9,7	8,8-10,3	mg/dL
9. Chlorida	109	95-105	mmol/L

PROSEDUR KHUSUS SEBELUM PEMBEDAHAN

No	Prosedur	Ya	Tidak	Waktu	Keterangan
1	Tindakan persiapan psikologis pasien	✓			
2	Lembar informed consent	✓			
3	Puasa	✓		29/05/2022	Pasien mulai dilakukan puasa pada pukul 22.00
4	Pembersihan kulit (pencukuran rambut)		✓		Pasien tidak dilakukan pencukuran rambut, hanya dilakukan desinfeksi area operasi
5	Pembersihan saluran pencernaan (lavement / Obat pencahar)		✓		Pasien dipuaskan
6	Pengosongan kandung kemih	✓			Pasien disarankan untuk BAK sebelum dilakukan operasi
7	Transfusi darah		✓		Pasien tidak diberikan transfusi sebelum operasi
8	Terapi cairan infus	✓			Pasien terpasang IVFD RL 500cc
9	Penyimpanan perhiasan, asesoris, kacamata, anggota tubuh palsu	✓			
10	Memakai baju khusus operasi	✓			

SURGICAL PATIENT SAFETY CHECKLIST

SURGICAL PATIENT SAFETY CHECKLIST		
SIGN IN	TIME OUT	SIGN OUT
Pasien telah dikonfirmasi : <input checked="" type="checkbox"/> Identitas pasien <input checked="" type="checkbox"/> Prosedur <input checked="" type="checkbox"/> Sisi operasi sudah benar <input checked="" type="checkbox"/> Persetujuan untuk operasi telah diberikan <input checked="" type="checkbox"/> Sisi yang akan dioperasi telah ditandai <input checked="" type="checkbox"/> Ceklist keamanan anestesi telah dilengkapi <input checked="" type="checkbox"/> Oksimeter pulse pada pasien berfungsi Apakah pasien memiliki alergi ? <input type="checkbox"/> Ya <input checked="" type="checkbox"/> Tidak Apakah risiko kesulitan jalan nafas / aspirasi ? <input checked="" type="checkbox"/> Tidak <input type="checkbox"/> Ya, telah disiapkan peralatan Risiko kehilangan darah > 500 ml pada orang dewasa atau > 7 ml/kg BB pada anak-anak <input type="checkbox"/> Tidak <input checked="" type="checkbox"/> Ya, peralatan akses cairan telah direncanakan	<input checked="" type="checkbox"/> Setiap anggota tim operasi memperkenalkan diri dan peran masing-masing. <input checked="" type="checkbox"/> Tim operasi memastikan bahwa semua orang di ruang operasi saling kenal. Sebelum melakukan sayatan pertama pada kulit : Tim mengkonfirmasi dengan suara yang keras mereka melakukan : <input checked="" type="checkbox"/> Operasi yang benar <input checked="" type="checkbox"/> Pada pasien yang benar. <input checked="" type="checkbox"/> Antibiotik <i>profilaksis</i> telah diberikan dalam 60 menit sebelumnya.	Melakukan pengecekan : <input checked="" type="checkbox"/> Prosedur sdh dicatat <input checked="" type="checkbox"/> Kelengkapan spons <input checked="" type="checkbox"/> Penghitungan instrumen <input checked="" type="checkbox"/> Pemberian lab Pl pada spesimen <input checked="" type="checkbox"/> Kerusakan alat atau masalah lain yang perlu ditangani. <input checked="" type="checkbox"/> Tim bedah membuat perencanaan post operasi sebelum memindahkan pasien dari kamar operasi

TAHAPAN PEMBEDAHAN

Waktu	Kegiatan
08.30	<ol style="list-style-type: none">1. Memposisikan pasien (supine)2. Melakukan induksi anestesi general3. Perawat instrumen melakukan scrubing, gowning, gloving dan drapping.4. Melakukan desinfeksi area operasi dengan Betadin dan NaCl 0,9%
09.00	<ol style="list-style-type: none">5. Time Out6. Operator mulai melakukan insisi L terbalik7. Operator mengidentifikasi tumor hepar sangat besar pada segmen 6,7,88. Operator melakukan sectionectomy pada segmen 69. Kontrol perdarahan10. Operator membuat sayatan untuk drain
10.24	<ol style="list-style-type: none">11. Heacting12. Sign Out13. Luka operasi di dressing
10.30	<ol style="list-style-type: none">14. Operasi selesai dan alat dibersihkan

ALDRETE SCORE

NO	KRITERIA	SCORE	SCORE
1.	Warna Kulit - Kemerahan / normal - Pucat - Cianosis	2 1 0	1
2.	Aktifitas Motorik - Gerak 4 anggota tubuh - Gerak 2 anggotatubuh - Tidak ada gerakan	2 1 0	1
3.	Pernafasan - Nafas dalam, batuk dan tangis kuat - Nafas dangkal dan adekuat - Apnea atau nafas tidak adekuat	2 1 0	1
4.	TekananDarah - \pm 20 mmHg dari pre operasi - 20 – 50 mmHg dari pre operasi - + 50 mmHg dari pre operasi	2 1 0	1
5.	Kesadaran - Sadar penuh mudah dipanggil - Bangun jika dipanggil - Tidak ada respon	2 1 0	1
	Total Score		4
Pasien dipindahkan ke ICU			

JADWAL PELAKSANAAN

No.	Kegiatan	Februari	Maret	April	Mei	Juni
1.	Pengajuan Judul					
2.	Pelaksanaan Penelitian					
3.	Penyusunan Laporan Penelitian					
4.	Seminar Hasil Penelitian					

LEMBAR KONSULTASI LAPORAN TUGAS AKHIR

Nama : Kartika Candra Dewi
 NIM : 2114901082
 Judul : Asuhan Keperawatan Perioperatif Pada Pasien Dengan
 Diagnosa Medis Tumor Hepar Segmen 6, 7, 8 dengan Tindakan
 Operasi *Sectionectomy Segment 6 Non Anatomical* Di RSUD
 Dr.H.Abdul Moeloek Provinsi Lampung Tahun 2022
 Pembimbing 2 : Ns.Titi Astuti,S.Kep.,M.Kep.,Sp.Mat

Tanggal	Hasil	Paraf
10 Mei 2022	Konsultasi judul laporan tugas akhir	☺
12 Maret 2022	Acc judul laporan tugas akhir	☺
22 Maret 2022	Perbaiki BAB I pada penulisan judul dan latar belakang	☺
02 Juni 2022	Perbaiki penulisan pada BAB II	☺
03 Juni 2022	Tambahkan kode SDKI, SLKI, SIKI pada BAB II	☺
04 Juni 2022	Fokus askep dan saran sesuaikan pembahasan	☺
08 Juni 2022	Perbaiki abstrak, tidak lebih dari 250 kata	☺
11 Juni 2022	Tambahkan opini penulis pada pembahasan	☺
14 Juni 2022	Acc sidang	☺
12 Juli 2022	Perbaiki abstrak	☺
13 Juli 2022	Perbaiki pembahasan	☺
19 Juli 2022	Acc cetak	☺













Mengetahui
 Ketua Prodi Profesi Ners



Dr. Ns. Anita, S.Kep., M.Kep., Sp.Mat
 NIP.196902101992122001

LEMBAR KONSULTASI LAPORAN TUGAS AKHIR

Nama : Kartika Candra Dewi
 NIM : 2114901082
 Judul : Asuhan Keperawatan Perioperatif Pada Pasien Dengan
 Diagnosa Medis Tumor Hepar Segmen 6, 7, 8 dengan Tindakan
 Operasi *Sectionectomy Segment 6 Non Anatomical* Di RSUD
 Dr.H.Abdul Moeloek Provinsi Lampung Tahun 2022
 Pembimbing 2 : Ns.Sulastri,S.Kep.,M.Kep.,Sp.Jiwa

Tanggal	Hasil	Paraf
12 Mei 2022	Konsultasi judul	
11 Maret 2022	Perbaiki penulisan latar belakang, penulisan rumusan masalah dan manfaat penelitian	
23 Mei 2022	Tambahkan intervensi tambahan dari penelitian sebelumnya	
04 Juni 2022	Perbaiki penulisan pengkajian dan implementasi	
06 Juni 2022	Tambahkan sumber pada intervensi	
10 Juni 2022	Perbaiki abstrak dan sesuaikan daftar pustaka	
14 Juni 2022	Perbaiki kesimpulan dan saran	
16 Juni 2022	Perbaiki pathway sesuai patofisiologis penyakit	
21 Juni 2022	Acc sidang	
21 Juli 2022	Perbaiki abstrak	
25 Juli 2022	Perbaiki pembahasan	
27 Juli 2022	Acc cetak	

Mengetahui
 Ketua Prodi Profesi Ners



Dr.Ns.Anita,S.Kep.,M.Kep.,Sp.Mat
 NIP.196902101992122001