

LEMBAR KONSULTASI


Nama : Indah Putri Febriani Smurat
Nim : 1714471073
Jurusan : D III Keperawatan Kotabumi
Judul Study Kasus : Asuhan Keperawatan Gangguan Sirkulasi Pada Perdarahan Post Partum Di RSD Mayjend Hm Ryacudu Kotabumi Lampung Utara
Pembimbing 1 : Lisa Suarni, S Kp M Kep, S, Mat


NO	TANGGAL	MATERI BIMBINGAN	TANDA TANGAN
1.	3 Mei 2020	<ol style="list-style-type: none">1. Isi pendahuluan s/d BAB III sama sekali tidak sesuai dengan judul : "perdarahan dengan gangguan sirkulasi2. Pada BAB III Studi Kasus, Analisis data yg dibuat, tidak sesuai dengan pengkajian3. Mohon tidak menyalin laporan yg sudah dibuat kk kelasnya terdahulu.4. Referensi, sangat minim. Cari referensi terbaru dari artikel ilmiah maksimal 5 tahun terakhir, minimal 15 referensi dari jurnal5. Banyak membaca!!	f
2.	12 Mei 2020	<ol style="list-style-type: none">1. Kalau melihat kondisi pasien yang anda jelaskan pada pengkajian, sepertinya pasien	f

		<p>tidak mengalami perdarahan post partum, coba and baca apa definisi perdarahan post partum</p> <p>2. Perhatikan pengertian perdarahan post partum dan pengkajian dari pasien anda. Kemudian sinkronkan</p> <p>3. Baca SDKI, ini pasien post partum, kalau post partum kira-kira diagnose apa yang tepat...LIHAT DI BUKU ESSAK MAT</p>	
3	23 Mei 2020	<p>1. LTA ini belum direvisi sesuai masukan saya terdahulu, perbaiki saja sesuai saran saya terdahulu.</p> <p>2. Perhatikan kembali diagnosa yang anda tegakkan. Tidak perlu banyak- banyak diagnosa tapi tidak singkron dengan kasus yang anda kaji.</p> <p>3. Silahkan anda konsul pembimbing 2</p>	f
4.	6 Juni 2020	<p>1. LTA sudah baik</p> <p>2. Perhatikan lagi setiap implementasi yang di tulis kemudian sinkronkan antara satu bab dengan bab lainnya.</p> <p>3. Lanjut kepembimbing 2</p> <p>4. ACC</p>	f


LEMBAR KONSULTASI

Nama : Indah Putri Febriani Sinurat
Nim : 1714471073
Jurusan : D III Keperawatan Kotabumi
Judul Study Kasus : Asuhan Keperawatan Gangguan Sirkulasi Pada Perdarahan Post Partum Di RSD Mayjend Hm Ryacudu Kotabumi Lampung Utara
Pembimbing 2 : Fitarina, SKM.,M.Kes

NO.	TANGGAL	MATERI BIMBINGAN	TANDA TANGAN
1.	25 Mei 2020	<ol style="list-style-type: none">1. Perhatikan Teknis penulisan harus sesuai dengan panduan LTA.2. Judul huruf kapital font 14 (kalau memungkinkan), Untuk isi font 12 dan jenis tulisan Times New Roman.3. Margin atas 4cm kiri 4cm bawah 3cm kanan 3cm.4. Teknik penulisan menggunakan justify (rata kanan kiri).5. Untuk spasi harus konsisten termasuk judul dari bab 1 – 5.6. Pemenggalan kata pada judul LTA harus memenuhi kaidah EYD. Dalam 1 paragraf minimal 5 baris.	

2.	2 Juni 2020	<p>1. Untuk penulisan yang ada pada halaman yang nanggung kalau bisa didapatkan dalam halaman sebelumnya.</p> <p>2. Untuk penulisan dikolom, jarak spasinya 1 saja dan ukuran huruf bisa 10 atau 11 menyesuaikan</p> <p>3. Lanjutkan dengan caver, daftar isi, table, ringkasan, kata pengantar , daftar pustaka dll</p> <p>4. Baca yang teliti buku panduan penulisan LTA</p> <p>5. Lihat Pedoman BAB 1 yang sudah saya perbaiki</p> <p>6. Saran utk table buat lancip aja biar lebih mudah jika pada halaman berikutnya kita tdk menggunakan tabel tp menggunakan kalimat spt pada bab 5</p> <p>7. Penomoran halaman lihat pada buku panduan LTA</p> <p>8. Konsul berikutnya lampirkan lembar konsul yang sudah diisi sesuai masukan pembimbing</p> <p>1. Perhatikan buku panduan cara penulisan (margin atas</p>	
----	-------------	--	---

3.	15 Juni 2020	<p>3cm, kiri 4cm, kanan 3cm, bawah 3cm, spasi, penulisan huruf kapital)</p> <p>2. Satu paragraf minimal terdiri dari 5 baris spt cth pd paragraf pertama yg ibu birukan sebagai cth pada paragraf 1 dan penulisan rata kanan dan kiri yg benar, dan yg lain silahkan perbaikan sendiri</p> <p>3. Sumber buku pada 1 paragraf ke aragraf berikutnya kalau sama dituliskan 1 kali saja kecuali jika diselingi dgn sumber buku yang lin</p> <p>4. Penulisan nama sumber buku coba lihat buku pancuan bgmn cara penulisan yang benar</p> <p>5. Konsul berikutnya tolong lampirkan lembar konsultasi yang sdh diisi sesuai dengan masukan pembimbing</p> <p>6. Isi caver depan dll lihat buku panduan</p> <p>7. Daftar isi dan daftar table sudah ada tinggal menyesuaikan denga nisi laporan LTA anda</p>	
----	--------------	---	--

4.	20 Juni 2020	<p>8. Daftar singkatan dibuat urut berdasarkan abjad/alphabet</p> <p>9. Penomoran halaman cover depan dll menggunakan angka romawi kecil dan dituliskan ditengah bawah</p> <p>10. Penomoran pada isi LTA utk halaman bab dituliskan dibagian tengah bawah utk halaman selanjutnya dirujung atas kanan</p> <p>11. Daftar Pustaka dirurut, sumber yg diambil dr internet diletakkan paling akhir</p> <p>12. Perbaiki sesuai saran dan lengkapi lembar konsultasi dalam dll (lihat buku panduan)</p> <p>13. Konsul berikutnya lembar konsultasi dilampirkan</p>	<p>1. ACC</p> <p>2. Silahkan daftar sidang</p> 
----	--------------	--	--