

LAMPIRAN

LAMPIRAN

Lampiran 1

KEMENTERIAN KESEHATAN REPUBLIK INDONESIA

POLITEKNIK KESEHATAN TANJUNGPURUNG

PRODI DIII KEBIDANAN TANJUNGPURUNG

Jl. Soekarno – Hatta No. 1 Hajimena, Bandar Lampung

IZIN LOKASI PENGAMBILAN STUDI KASUS

Yang Bertanda Tangan dibawah ini :

Nama : Megawati, S.ST

Alamat : Tanjung Baru Kedamaian, Bandar Lampung

Dengan ini menyatakan bahwa :

Nama : Okta Mawarni

NIM : 1915401053

Tingkat/Semester : III (tiga)/VI(enam)

Telah mengambil studi kasus kebidanan di PMB Megawati, S.ST sebagai salah satu menyelesaikan pendidikan ahli madya kebidanan pada program studi DIII kebidanan tanjung purung, politeknik kesehatan tanjung purung.

Bandar Lampung, 14 Maret 2022

PMB Megawati, S.ST



Megawati, S.ST

Lampiran 2

KEMENTERIAN KESEHATAN REPUBLIK INDONESIA

POLITEKNIK KESEHATAN TANJUNGPUR

PRODI DIII KEBIDANAN TANJUNG KARANG

Jl. Soekarno – Hatta No. 1 Hajimena, Bandar Lampung

LEMBAR PERNYATAAN MENJADI SUBYEK

Yang Bertanda Tangan dibawah ini :

Nama : Ny. Khodijah

Umur : 28 Tahun

Alamat : Jl.Pangeran Antasari ,Kedamaian Bandar Lampung

Menyatakan bahwa saya bersedia untuk menjadi pasien dalam laporan tugas akhir ini (LTA), yaitu Pengaruh Putih Telur Rebus Terhadap Proses Penyembuhan Luka Perineum Pada Ibu Nifas Terhadap Ny. K di PMB Megawati, S.ST Bandar Lampung. Asuhan akan diberikan oleh mahasiswa yang bersangkutan yaitu :

Nama : Okta Mawarni

NIM : 1915401053

Tingkat/Semester : III (tiga)/ VI(enam)

Bandar Lampung, 14 Maret 2022

Mahasiswa,

Okta Mawarni

Klien,

Khodijah

Menyetujui,

Pembimbing Lapangan

Megawati, S.ST



Lampiran 3

KEMENTERIAN KESEHATAN REPUBLIK INDONESIA
POLITEKNIK KESEHATAN TANJUNGPINANG
PRODI DIII KEBIDANAN TANJUNGPINANG
Jl. Soekarno – Hatta No. 1 Hajimena, Bandar Lampung

LEMBAR PERSETUJUAN (INFORMED CONSENT)

Yang Bertanda Tangan dibawah ini :

Nama : Tn. Zainal
Umur : 33 Tahun
Alamat : Jl. Pangeran Antasari, Kedamaian Bandar Lampung

Selaku (SUAMI/~~KELUARGA~~/KLIEN)* telah mendapat penjelasan, memahami dan ikut menyetujui terhadap tindakan pemberian putih telur rebus terhadap proses penyembuhan luka perineum pada ibu nifas terhadap ~~ISTRI~~/KELUARGA/**YANG BERSANGKUTAN***

Nama : Ny. Khodijah
Umur : 28 Tahun
Alamat : Jl. Pangeran Antasari, Kedamaian Bandar Lampung

Bandar Lampung, 14 Maret 2022

Mahasiswa,

Okta Mawarni

Klien,

Khodijah

Suami

Zainal

Menyetujui,
Pembimbing Jahan



Megawati, SST

Lampiran 4

KEMENTRIAN KESEHATAN REPUBLIK INDONESIA
POLITEKNIK KESEHATAN TANJUNGPURUNG
PRODI DIII KEBIDANAN TANJUNG KARANG
Jl. Soekarno – Hatta No. 1 Hajimena, Bandar Lampung

INFORMED CHOICE

Yang Bertanda Tangan dibawah ini :

Nama : Ny. Khodijah

Umur : 28 Tahun

Alamat : Jl. Pangeran Antasari, Kedamaian Bandar Lampung

Menyatakan bahwa saya telah diberikan penjelasan mengenai Pengaruh putih telur rebus terhadap luka perineum pada ibu nifas.

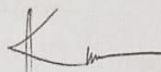
Bandar Lampung, 14 Maret 2022

Mahasiswa,



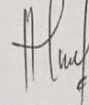
Okta Mawarni

Klien,



Khodijah

Suami



Zainal

Menyetujui
Pembimbing



Megawati, S.ST

Lampiran 5

KEMENTERIAN KESEHATAN REPUBLIK INDONESIA
POLITEKNIK KESEHATAN TANJUNGPURUN
PRODI DIII KEBIDANAN TANJUNGPURUN
Jl. Soekarno – Hatta No. 1 Hajimena, Bandar Lampung

IZIN PENGAMBILAN STUDI KASUS

Yang Bertanda Tangan dibawah ini :

Nama : Ny. Khodijah

Umur : 28 Tahun

Alamat : Jl. Pangeran Antasari, Kedamaian Bandar Lampung

Menyatakan bahwa saya telah diberikan penjelasan mengenai Pengaruh putih telur rebus terhadap luka perineum pada ibu nifas. Saya menyatakan memilih untuk di lakukan pemberian putih telur rebus terhadap luka perineum pada ibu nifas.

Asuhan akan diberikan oleh :

Nama : Okta Mawarni

NIM : 1915401053

Tingkat/Semester : III (tiga)/ VI (enam)

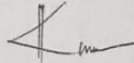
Bandar Lampung, 14 Maret 2022

Mahasiswa,



Okta Mawarni

Klien,



Khodijah

Suami



Zainal

Menyetujui
Pembimbing Klinis

Megawati



LEMBAR OBSERVASI LUKA PERINEUM SKALA REEDA

Tanda REEDA	Nifas Hari ke-1			
	0	1	2	3
<i>Redness</i> Kemerahan			✓	
<i>Echymosis</i> Bercak Perdarahan		✓		
<i>Edema</i> Pembengkakan		✓		
<i>Discharge</i> Perubahan Lochea		✓		
<i>Approximation</i> Penyatuan Jaringan		✓		
Hasil	6			

Tanda REEDA	Nifas Hari ke-2			
	0	1	2	3
<i>Redness</i> Kemerahan		✓		
<i>Echymosis</i> Bercak Perdarahan		✓		
<i>Edema</i> Pembengkakan		✓		
<i>Discharge</i> Perubahan Lochea		✓		
<i>Approximation</i> Penyatuan Jaringan		✓		
Hasil	5			

Tanda REEDA	Nifas Hari ke-3			
	0	1	2	3
<i>Redness</i> Kemerahan		✓		
<i>Echymosis</i> Bercak darah		✓		
<i>Edema</i> Pembengkakan	✓			
<i>Discharge</i> Lochea		✓		
<i>Approximation</i> Penyatuan Jaringan		✓		
Hasil	4			

Tanda REEDA	Nifas Hari ke-4			
	0	1	2	3
<i>Redness</i> Kemerahan		✓		
<i>Echymosis</i> Bercak Pendarahan		✓		
<i>Edema</i> Pembengkakan	✓			
<i>Discharge</i> Lochea		✓		
<i>Approximation</i> Penyatuan Luka	✓			
Hasil	3			

Tanda REEDA	Nifas Hari ke-5			
	0	1	2	3
<i>Redness</i> Kemerahan		✓		
<i>Echymosis</i> Bercak Pendarahan		✓		
<i>Edema</i> Pembengkakan	✓			
<i>Discharge</i> Lochea	✓			
<i>Approximation</i> Penyatuan Luka	✓			
Hasil	2			

Tanda REEDA	Nifas Hari ke-6			
	0	1	2	3
<i>Redness</i> Kemerahan		✓		
<i>Echymosis</i> Bercak darah				
<i>Edema</i> Pembengkakan	✓			
<i>Discharge</i> Perubahan Lochea	✓			
<i>Approximation</i> Penyatuan Jaringan	✓			
Hasil	1			

Tanda REEDA	Nifas Hari ke-7			
	0	1	2	3
<i>Redness</i> Kemerahan	✓			
<i>Echymosis</i> Bercak Perdarahan	✓			
<i>Edema</i> Pembengkakan	✓			
<i>Discharge</i> Perubahan Lochea	✓			
<i>Approximation</i> Penyatuan Jaringan	✓			
Hasil	0			

Lampiran 7

SOP Pemberian Putih Telur Rebus

Pengertian	Putih telur adalah salah satu makanan yang mengandung sumber protein tinggi
Tujuan	<ol style="list-style-type: none">1. Menjaga kebersihan2. Mencegah infeksi3. Memberikan rasa nyaman pada pasien
Bahan dan Alat	<p>Alat dan bahan untuk perawatan dan penilaian luka perineum</p> <ol style="list-style-type: none">1. Alat<ol style="list-style-type: none">a. Alas bokongb. bengkokc. Lembar observasi luka perineumd. Handscoone. Stetoskopf. Tensimeterg. Termometerh. Kapasi. Bengkokj. Jam tangan2. Bahan.<ol style="list-style-type: none">a. kassa steril <p>Alat dan bahan untuk asuhan kebidanan ibu nifas luka perineum derajat 2 hari ke-1 sampai hari ke-7</p> <ol style="list-style-type: none">1. panci

	<ol style="list-style-type: none"> 2. kompor 3. air 4. mangkok 5. telur
<p>Penatalaksanaan</p>	<p>Cara merebus Telur dengan kematangan sempurna.</p> <ol style="list-style-type: none"> 1. Masukkan air secukupnya kedalam panci. 2. Rebus air hingga mendidih. 3. Masukkan telur kedalam panci berisi air mendidih,lalu tunggu 6-10 menit hingga telur matang. 4.Angkat lalu pindahkan telur rebus kedalam mangkok berisi air dingin agar telur mudah dikupas. 5. kupas telur rebus dan letakkan kepiring yang telah disediakan. <p>Perawatan luka dan pemberian putih telur rebus.</p> <ol style="list-style-type: none"> 1. Petugas memberitahukan kepada pasien tentang tindakan yang akan dilakukan. 2. Petugas melakukan cuci tangan sebelum melakukan tindakan 3. Petugas menyiapkan alat dan bahan. 4. Petugas mengatur posisi ibu litotomi. 5. Petugas memasang alas bokong. 6. Memakai sarung tangan kanan, kemudian

	<p>mengambil kapas basah.</p> <p>7. Membuka vulva dengan ibu jari dan jari telunjuk kiri.</p> <p>8. Membersihkan vulva mulai dari labia mayora kiri, labia mayora kanan, labia minora kiri, labia minora kanan, vestibulum, perineum. Arah dari atas ke bawah dengan kapas basah (1 kapas, 1 kali usap).</p> <p>9. Petugas melakukan inspeksi dan penilaian pada luka perineum dan mendokumentasikan di lembar observasi.</p> <p>10. Memasang celana dalam dan pembalut wanita.</p> <p>11. Petugas membuka sarung tangan dan merendam kedalam larutan clorin 0,5%</p> <p>12. Petugas mencuci tangan.</p> <p>1) 13. Petugas memberikan Putih Telur rebus dan meminta ibu untuk mengkonsumsinya 2 kali sehari selama 7 hari postpartum.</p>
	<p>1. Evaluasi hasil kegiatan</p> <p>2. Berikan umpan balik positif pada ibu</p>

Lampiran 8

Dokumentasi

