

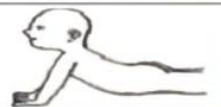



Lampiran 1

KPSP PADA BAYI UMUR 6 BULAN

Alat dan Bahan yang dibutuhkan:

- Wool merah
- Kismis, kacang atau uang logam

		Ya	Tidak
Bayi Terlentangkan:			
1.	Ambil wool merah, letakkan di atas wajah di depan mata, gerakkan wool dari samping kiri ke kanan kepala. Apakah ia dapat mengikuti gerakan anda dengan menggerakkan kepala sepenuhnya dari satu ke sisi yang lain? 	Gerak Halus	✓
2.	Pada posisi bayi terlentang, pegang kedua tangannya lalu tarik perlahan-lahan ke posisi duduk. Dapatkah bayi mempertahankan lehernya secara kaku seperti gambar? Jawab TIDAK bila kepala bayi jatuh kembali seperti gambar.  Jawab: YA Jawab: TIDAK	Gerak Kasar	✓
Bayi Telungkupkan:			
3.	Ketika bayi telungkup di alas datar, apakah ia dapat mengangkat dada dengan kedua lengannya sebagai penyangga seperti pada gambar? 	Gerak Kasar	✓
Bayi dipangku ibunya / pengasuh di tepi meja periksa:			
4.	Dapatkah bayi mempertahankan posisi kepala dalam keadaan tegak dan stabil? Jawab TIDAK bila kepala bayi cenderung jatuh ke kanan/kiri atau ke dadanya.	Gerak Kasar	✓
5.	Sentuhkan pensil di punggung tangan atau ujung jari bayi (jangan meletakkan di atas telapak tangan bayi). Apakah bayi dapat menggenggam pensil itu selama beberapa detik? 	Gerak Halus	✓
6.	Dapatkah bayi mengarahkan matanya pada benda kecil sebesar kacang, kismis atau uang logam? Jawab TIDAK jika ia tidak dapat mengarahkan matanya.	Gerak Halus	✓
7.	Dapatkah bayi meraih mainan yang diletakkan agak jauh namun masih berada dalam jangkauan tangannya?	Gerak Halus	✓
Tanya Ibu / Pengasuh :			
8.	Pernahkah bayi mengeluarkan suara gembira bernada tinggi atau memekik tetapi bukan menangis?	Bicara dan Bahasa	✓
9.	Pernahkah bayi berbalik paling sedikit dua kali, dari terlentang ke telungkup atau sebaliknya?	Gerak Kasar	✓
10.	Pernahkah anda melihat bayi tersenyum ketika melihat mainan yang lucu, gambar atau binatang peliharaan pada saat ia bermain sendiri?	Sosialisasi dan Kemandirian	✓
TOTAL			


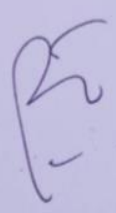

Lihat Algoritme untuk Interpretasi dan Tindakan

Perinci untuk Aspek Perkembangan dengan jawaban "Tidak"

Gerak Kasar	
Gerak Halus	
Bicara dan Bahasa	
Sosialisasi dan Kemandirian	

LEMBAR KONSUL



Nama : Ruliyanto
 NIM : 1914471066
 Jurusan : DIII Keperawatan Kotabumi
 Judul studi kasus : Asuhan Keperawatan Pasien Dengan Hivopolemia Pada Kasus Diare Terhadap An. K Di Ruang Edelweis Lantai II RSU Handayani Kotabumi Lampung Utara Tanggal 28 Februari - 04 Maret 2022
 Pembimbing 1 : Ns. Retno Puji Hastuti, S.Kep.,M.Kep.



No.	Tanggal	Topik	Materi bimbingan	paraf
1.	02-maret-2022	LTA.	Membanas pedoman dan mengajukan judul	
2.	19-April-2022	[BAB 1]	<ul style="list-style-type: none"> - Membedakan kasus diare dan Shitkoentritis. - menambahkan dampak dan Penatalaksanaan secara garis besar. - memperhatikan huruf kapital di awal - memperhatikan jumlah hari pelaporan - mengganti ruang anat handayani menjadi ruang edelweis. 	
3	10-mei-2022	LTA	<ul style="list-style-type: none"> - Judul diperbaiki, penggunaan kata jarak basis - Perhatikan laporan hari dan tanggal. - Lengkapi BAB 2. - Perhatikan penulisan angka - tabel senpra dan Catean landscape - Ubah Diagnosis ke Diare. 	




4	19 Mei -2022	LTA	<ul style="list-style-type: none"> - Hd. Judul - Jumlah halaman. dicek - Juduh 2x foto ke sub judul. - BAB 3 \Rightarrow Tumbuh Kembang <ul style="list-style-type: none"> - Pertumbuhan \Rightarrow cet - KPSP - perkembangan digambarkan - Judul tabel 1 Spasi 	
5	19/5-22	Bab I-III	<ul style="list-style-type: none"> - Kempra ditulis blok dan margin IV - Karaf diberi Hd. - Berkolaborasi \Rightarrow melakukan kolaborasi 	
6	19/5-22	Bab IV-V	<ul style="list-style-type: none"> - BAB 4 \Rightarrow Manfaat Zink (Tombolan) - Jurnal min 2017. - Daftar pustaka \Rightarrow Spasi 1. dan Judul huruf kecil 	
7	20/5-23	All Lta.	Perbaiki semua menggunakan	
8	20/5-22	All lta.	acc ogian. Senin, 23/5-22.	

LEMBAR KONSUL

Nama : Ruliyanto
 NIM : 1914471066
 Jurusan : DIII Keperawatan Kotabumi
 Judul studi kasus : Asuhan Keperawatan Pasien Dengan Hivopolemia Pada Kasus Diare Terhadap An. K Di Ruang Edelweis Lantai II RSU Handayani Kotabumi Lampung Utara Tanggal 28 Februari - 02 Maret 2022
 Pembimbing II : Ns. Rina Mariani, S.Kep. M.Kes.

No.	Tanggal	Topik	Materi bimbingan	paraf
1.	17-maret -2022	BAB I	<ul style="list-style-type: none"> - Perhatikan penggunaan huruf kapital - penulisan bahasa asing di italicikan - penulisan singkatan tak lazim - perhatikan penulisan referensi untuk di satu paragraf - Hindari pengulangan kalimat 	
2.	22/ 06	BAB I	<p>Tuliskan sudah baik. Data² & RS Handayani Jsn hanya Ruang Edelweis saja Hpa cam scan keseluruhan Ruang lingkup dan fokus.</p>	
		BAB II	<p>kerapuhan tulisan & lihat lagi Jsn & buat ke satu paragraf jika panjangnya hingga 1 hal. Tulisan & tabel: Font 10¹¹ spasi 1 Tulis semua STKI klm msh konsep</p>	

		<p>BAB III. jangan mengulangi kata/kal. lagi saja apa yg di paparkan sakt pahlaji - Tulisan di libat lagi pssun - tulis bacu, huruf kapital, dll</p>	
3	12/05 -2022.	<p>BAB I OK. BAB II. Righata b. d, d. d tidak lagi, hrs ditulis lengkap. Prtwng coba diperkecil lagi agar tidak melewati margin. BAB III Tulisan & d- tabel blm ssa ke-2.</p>	
4	7/05 -2022.	<p>BAB I - III → OK. BAB IV. lihat lagi Rupiah - tulis a pelelah - tulis bacu penomoran. Hindari kulan- kong dan masih bisa ditulis. BAB V dituliskan pd koma berikutnya</p>	

5.	207/05 - 2022		<p>BAB IV : OK.</p> <p>BAB V : Simpulan: ringkas & jelas. Hindari pengulangan & tidak perlu. Saran : operasional. tulis - silih bertaj. Konsul berikutnya Lampiran - Daftar Pustaka</p>	
6.	23/05 - 2022		<p>BAB 1-6 → OK.</p> <p>Daftar Pustaka - revisi lagi. sesuai & kehidupan peneliti - Daftar pustaka - Boleh manual atau & sistem online.</p>	
7.	24/05 - 2022		<p>Daftar Pustaka - & cek lagi → sama & pastikan sumber keas- lian lagi.</p> <p>Abstrak : Label & rumus- math - Tumpukan LTA - Pengulangan - akhir - Simpulan & s Font 11, Spasi 1</p>	
8.	27/05 - 2022		<p>ACC silang LTA</p>	