

LAMPIRAN

Lampiran 1 Surat Izin Penelitian dari Kampus



Kementerian Kesehatan
Poltekkes Tanjungkarang

Jalan Soekarno Hatta No.6 Bandar Lampung
Lampung 35145
(0721) 783852
<https://poltekkes-tjk.ac.id>

Nomor : PP.03.04/F.XLIII/1623/2024
Lampiran : 1 eks
Hal : Izin Penelitian

7 Maret 2024

Yth, Kepala Dinas Penanaman Modal Dan PTSP Kota Bandar Lampung
Di- Tempat

Sehubungan dengan penyusunan Laporan Tugas Akhir bagi mahasiswa Tingkat III Program Studi Farmasi Program Diploma Tiga Jurusan Farmasi Politeknik Kesehatan kementerian Kesehatan Tanjungkarang Tahun Akademik 2023/2024, maka kami mengharapkan dapat diberikan izin kepada mahasiswa kami untuk dapat melakukan penelitian di Institusi yang Bpk/Ibu pimpin. Adapun mahasiswa yang melakukan penelitian adalah sebagai berikut :

No	NAMA	JUDUL PENELITIAN	TEMPAT PENELITIAN
1.	Rafila Hana NIM: 2148401029	Gambaran Pengetahuan dan Ketepatan Obat Analgetik pada Swamedikasi Nyeri di Perumahan Griya Abadi Negara Kecamatan Sukabumi Kota Bandar Lampung	Perum. Griya Abadi Negara Kecamatan Sukabumi

Atas perhatian dan kerjasamanya diucapkan terima kasih.

An. Direktur
Wakil Direktur I,

Ns. Martini Fairus, S.Kep, M.Sc
NIP: 197006021990032002

Tembusan:
1. Ka. Jurusan Farmasi
2. Ka. Kecamatan Sukabumi Kota Bandar Lampung

Kementerian Kesehatan tidak menerima suap dan/atau gratifikasi dalam bentuk apapun. Jika terdapat potensi suap atau gratifikasi silahkan laporkan melalui HALO KEMENKES 1500567 dan <https://wbs.kemkes.go.id>. Untuk verifikasi keaslian tanda tangan elektronik, silahkan unggah dokumen pada laman <https://te.kominfo.go.id/verifyPDF>.





Kementerian Kesehatan
Poltekkes Tanjungkarang

Jalan Soekarno Hatta No.6 Bandar Lampung
Lampung 35145
(0721) 783852
<https://poltekkes-tjk.ac.id>

Nomor : PP.03.04/F.XLIII/1524/2024
Lampiran : 1 eks
Hal : Izin Penelitian

7 Maret 2024

Yth, Kepala Kecamatan Sukabumi Kota Bandar Lampung
Di- Tempat

Sehubungan dengan penyusunan Laporan Tugas Akhir bagi mahasiswa Tingkat III Program Studi Farmasi Program Diploma Tiga Jurusan Farmasi Politeknik Kesehatan kementerian Kesehatan Tanjungkarang Tahun Akademik 2023/2024, maka kami mengharapkan dapat diberikan izin kepada mahasiswa kami untuk dapat melakukan penelitian di Institusi yang Bpk/Ibu pimpin. Adapun mahasiswa yang melakukan penelitian adalah sebagai berikut :

No	NAMA	JUDUL PENELITIAN	TEMPAT PENELITIAN
1.	Rafila Hana NIM: 2148401029	Gambaran Pengetahuan dan Ketepatan Obat Analgetik pada Swamedikasi Nyeri di Perumahan Griya Abadi Negara Kecamatan Sukabumi Kota Bandar Lampung	Perum. Griya Abadi Negara Kecamatan Sukabumi

Atas perhatian dan kerjasamanya diucapkan terima kasih.



Tembusan:

1. Ka. Jurusan Farmasi
2. Ka. Kelurahan Sukabumi Kota Bandar Lampung
3. Ketua RW Lingkungan III Kelurahan Sukabumi Kota Bandar Lampung

Kementerian Kesehatan tidak menerima suap dan/atau gratifikasi dalam bentuk apapun. Jika terdapat polensi suap atau gratifikasi silahkan laporkan melalui HALO KEMENKES 1500567 dan <https://wbs.kemkes.go.id>. Untuk verifikasi keaslian tanda tangan elektronik, silahkan unggah dokumen pada laman <https://tte.kominfo.go.id/verifyPDF>.



Lampiran 2 Surat Izin Penelitian dari Dinas Penanaman Modal dan
Pelayanan Terpadu Satu Pintu (PMPTSP)



PEMERINTAH KOTA BANDARLAMPUNG
DINAS PENANAMAN MODAL DAN PELAYANAN TERPADU SATU PINTU

Jalan Dr. Susilo Nomor 2 Bandar Lampung, Telepon (0721) 476362
Faksimile (0721) 476362 Website: www.dpmpstp.bandarlampungkota.go.id
Pos-el: dpmpstp.kota@bandarlampungkota.go.id

SURAT KETERANGAN PENELITIAN (SKP)
Nomor :1871/070/05150/SKP/III.16/V/2024

Berdasarkan Peraturan Menteri Dalam Negeri Republik Indonesia Nomor 03 Tahun 2018 tentang Penerbitan Surat Keterangan Penelitian dan Rekomendasi dari Kepala Badan Kesatuan Bangsa Dan Politik Kota Bandar Lampung Nomor 070/00477/IV.05/2024 Tanggal 2024-05-14 07:52:36, yang bertandatangan dibawah ini Kepala Dinas Penanaman Modal dan Pelayanan Terpadu Satu Pintu Kota Bandar Lampung memberikan Surat Keterangan Penelitian (SKP) kepada :

1. Nama : RAFILA HANA
 2. Alamat : JL. P. TIRTAYASA GRIA ABDI NEGARA BLK A5 09 KEL./DESA SUKABUMI KEC. SUKABUMI KAB/KOTA KOTA BANDAR LAMPUNG PROV. LAMPUNG
 3. Judul Penelitian : GAMBARAN PENGETAHUAN DAN KETEPATAN PENGGUNAAN OBAT ANALGETIK PADA SWAMEDIKASI NYERI DI PERUMAHAN GRIA ABDI NEGARA KECAMATAN SUKABUMI KOTA BANDAR LAMPUNG
 4. Tujuan Penelitian : UNTUK MENGETAHUI GAMBARAN PENGETAHUAN DAN KETEPATAN PENGGUNAAN OBAT ANALGETIK PADA SWAMEDIKASI NYERI DI PERUMAHAN GRIA ABDI NEGARA KECAMATAN SUKABUMI KOTA BANDAR LAMPUNG
 5. Lokasi Penelitian : PERUMAHAN GRIYA ABDI NRGARA KECAMATAN SUKABUMI KOTA BANDAR LAMPUNG
 6. Tanggal dan/atau lamanya : 1 (SATU) BULAN penelitian
 7. Bidang Penelitian : FARMASI
 8. Status Penelitian : -
 9. Nama Penanggung Jawab : Ns.MARTINI FATRUS,S.Kep,M.Sc atau Koordinator
 10. Anggota Penelitian : RAFILA HANA
 11. Nama Badan Hukum, Lembaga dan Organisasi Kemasyarakatan : POLITEKNIK KESEHATAN TANJUNGPINANG
- Dengan Ketentuan sebagai berikut :
1. Pelaksanaan Penelitian tidak disalahgunakan untuk tujuan tertentu yang dapat mengganggu stabilitas pemerintah.
 2. Setelah Penelitian selesai, agar menyerahkan hasilnya kepada Badan Kesatuan Bangsa Dan Politik (BAKESBANGPOL) Kota Bandar Lampung.
 3. Surat Keterangan Penelitian ini berlaku selama 1 (satu) tahun sejak tanggal ditetapkan.



Ditetapkan di : Bandar Lampung
pada tanggal : 17 Mei 2024

Ditandatangani secara elektronik oleh :
Kepala Dinas
MUHTADI A. TEMENGGUNG, S.T., M.Si.
NIP 19710810 199502 1 001

Tambahan :
1. BAKESBANGPOL Kota Bandar Lampung
2. Bappeda Kota Bandar Lampung
3. Peringat

Dokumen ini telah di tandatangi secara elektronik menggunakan sertifikat elektronik yang diterbitkan oleh BSR - BSSN.



Lampiran 3 Surat Izin Penelitian dari Kecamatan



PEMERINTAH KOTA BANDAR LAMPUNG
KECAMATAN SUKABUMI
Jl. SA. Tirtayasa Gg. Arwana No. 1B Kelurahan Sukabumi
Kecamatan Sukabumi Kode Pos 35134

SURAT IZIN PENELITIAN
NOMOR : 070/ 71 /V.18/XII/2023

Mengingat : 1. Permohonan Izin Penelitian Politeknik Kesehatan Kementerian Kesehatan Tanjung Karang Tahun Akademik 2023/2024 Nomor : PP.03.04/F.XLIII/1524/2024.
2. Surat Keterangan Penelitian Dinas Penanaman Modal dan Pelayanan Terpadu Satu Pintu Nomor : 1871/070/05150/SKP/III.16/V/2024.

DENGAN INI MEMBERIKAN IZIN KEPADA :

Nama : **RAFILA HANA**

Untuk melaksanakan Penelitian di :

Lokasi Penelitian : Perum Griya Abdi Negara Kelurahan Sukabumi
Kecamatan Sukabumi Kota Bandar Lampung.

Penanggung Jawab : **Ns. MARTINI FATRUS,S.Kep,M.Sc**

Tujuan Penelitian : Untuk mengetahui Gambaran Pengetahuan dan Ketepatan Penggunaan Obat Analgetik pada Swamedikasi nyeri di Perumahan Griya Abdi Negara Kecamatan Sukabumi Kota Bandar Lampung.

Judul Penelitian : Gambaran Pengetahuan dan Ketepatan Penggunaan Obat Analgetik pada Swamedikasi nyeri di Perumahan Griya Abdi Negara Kecamatan Sukabumi Kota Bandar Lampung.

Demikian surat izin ini diberikan untuk dapat dipergunakan sebagaimana mestinya.

Dikeluarkan di : Bandar Lampung
Pada Tanggal : 22 Mei 2024



SAHRIAL, S.Sos.,MM
NIP. 19721215 199503 1 004

Lampiran 4 Surat Izin Penelitian dari Kelurahan



PEMERINTAH KOTA BANDAR LAMPUNG
KECAMATAN SUKABUMI
KELURAHAN SUKABUMI
 Email: kelurahan.sukabumi@bandarlampungkota.go.id
JALAN PULAU NIAS NOMOR 10 BANDAR LAMPUNG 35134

Nomor : 148.1/128/VI.110/2024
 Lampiran : -
 Perihal : Balasan Izin Observasi/ Penelitian
Gambaran Pengetahuan dan
Ketepatan Obat Analgetik
Swamedikasi Nyeri Poltekkes Kemenkes
Tanjung Karang

Bandar Lampung, 22 Mei 2024
 Kepada Yth,
 Direktorat Jendral Tenaga Kesehatan
 POLITEKNIK KESEHATAN TANJUNG KARANG

Di -
BANDAR LAMPUNG

Dengan Hormat.

Menindaklanjuti Surat dari Direktorat Jendral Tenaga Kesehatan POLITEKNIK Kesehatan Tanjung Karang Nomor : PP.03.04/F.XLIII/1524/2024 Tanggal 07 Maret 2024 Perihal Permohonan Izin Observasi Pendahuluan Mahasiswa Fakultas FARMASI Politeknik Kemenkes Kementerian Kesehatan Tanjung Karang Tahun 2024, maka dengan ini kami sampaikan sebagai berikut :

1. Bahwa sesuai dengan surat tersebut yang kami terima, Kami selaku Perangkat kelurahan Sukabumi – Kecamatan Sukabumi, Kota Bandar Lampung menyambut baik dan menerima Mahasiswa yang akan Riset/ Penelitian pada Instansi kami untuk selanjutnya akan disampaikan Kepada Bapak Camat Sukabumi – Kota Bandar Lampung;
2. Bahwa tujuan riset/ penelitian tersebut Pengetahuan dan Ketepatan Obat Analgetik pada Swamedikasi Nyeri di Perumahan Griya Abdi Negara Kecamatan Sukabumi Kota Bandar Lampung
3. Bahwa secara periode Riset/ Penelitian tersebut sesuai surat tersebut selama 1 (satu) bulan di mulai Pada tanggal 22 Mei 2024 s/d 21 Juni 2024 Adapun Mahasiswa Riset tersebut sebagai berikut :

No.	Nama Mahasiswa Riset	NIM	Jurusan
1.	RAFILA HANA	2148401029	FARMASI

Diharapkan Mahasiswa yang akan melakukan riset tersebut dapat mengikuti secara tertib dalam Kegiatan di Kelurahan Sukabumi baik secara administrasi maupun kegiatan di lapangan.

Demikian surat balasan Riset ini kami sampaikan, atas perhatian dan pertimbangannya kami ucapkan terima kasih



Tembusan disampaikan kepada Yth :
 1. Bapak Camat Sukabumi (revisi laporan);
 2. Arsip

Lampiran 5 Surat Permohonan Menjadi Responden

SURAT PERMOHONAN MENJADI RESPONDEN

Kepada Yth

Bapak/Ibu/Saudara/I Calon Responden

Di –

Tempat

Dengan Hormat,

Saya yang bertanda tangan dibawah ini, mahasiswa Jurusan Farmasi Politeknik Kesehatan Tanjungkarang.

Nama : RAFILA HANA

NIM : 2148401029

Akan melakukan penelitian dengan judul **“Gambaran Pengetahuan dan Ketepatan Penggunaan Obat Analgetik Pada Swamedikasi Nyeri Di Perumahan Griya Abdi Negara Kecamatan Sukabumi Kota Bandar Lampung Tahun 2024”**. Penelitian ini bertujuan untuk mengembangkan ilmu pengetahuan dan tidak akan menimbulkan pengaruh buruk bagi Bapak/Ibu/Saudara/I sebagai responden. Kerahasiaan informasi yang diberikan akan dijaga dan hanya dilakukan untuk tujuan penelitian.

Apabila Bapak/Ibu/Saudara/I menyetujui menjadi responden maka dengan ini saya mohon kesediaan responden untuk menandatangani lembar persetujuan dan menjawab pertanyaan-pertanyaan yang saya ajukan dalam lembar kuesioner.

Atas perhatian Bapak/Ibu/Saudara/I sebagai responden, saya ucapkan terima kasih.

Hormat Saya

Peneliti,

RAFILA HANA

Lampiran 6 Surat Pernyataan Bersedia Menjadi Responden

SURAT PERNYATAAN BERSEDIA MENJADI RESPONDEN


Saya yang bertanda tangan dibawah ini :

Nama :
Umur : 48
Alamat : GAR Blok Sukabumi

Menyatakan telah mendapat penjelasan mengenai tujuan, manfaat dan tata cara penelitian yang akan dilakukan. Setelah mengerti mengenai hal-hal yang menyangkut penelitian ini, maka saya bersedia menjadi responden penelitian Mahasiswa Program Studi Jurusan Farmasi Politeknik Kesehatan Tanjungkarang atas nama Rafila Hana dengan judul "Gambaran Pengetahuan dan Ketepatan Penggunaan Obat Analgetik Pada Swamedikasi Nyeri di Perumahan Griya Abdi Negara Kecamatan Sukabumi Kota Bandar Lampung Tahun 2024".

Demikian surat permohonan ini saya buat dengan sesungguhnya dan tanpa paksaan apapun.

Bandar Lampung, 1 Juni2024
Responden Penelitian,


(.....)

Lampiran 7 Lembar Kuesioner

**GAMBARAN PENGETAHUAN DAN KETEPATAN
PENGUNAAN OBAT ANALGETIK PADA SWAMEDIKASI
NYERI DI PERUMAHAN GRIYA ABDI NEGARA
KECAMATAN SUKABUMI BANDAR LAMPUNG**



Kuesioner pertanyaan ini bertujuan untuk mengumpulkan data mengenai gambaran pengetahuan dan ketepatan penggunaan obat analgetic pada swamedikasi nyeri di perumahan griya abdi negara. Penelitian ini merupakan bagian tugas dari akademik. Oleh karena itu kesediaan dan partisipasi anda untuk membantu menjawab semua pertanyaan dengan baik. Atas perhatian dan kerjasamanya saya ucapkan terima kasih

KUESIONER
GAMBARAN PENGETAHUAN DAN KETEPATAN
PENGGUNAAN OBAT ANALGETIK PADA SWAMEDIKASI NYERI

I. Karakteristik Responden

Nama : L.
Jenis kelamin : Perempuan
Usia : 48 thn
Tingkat pendidikan : SMK
Pekerjaan : Ibu Rumah Tangga

II. Pertanyaan

Pentunjuk : Jawablah pertanyaan ini dengan benar sesuai dengan apa yang anda ketahui dengan memberikan tanda silang (X) pada pilihan yang disediakan.

1. Nyeri merupakan suatu gejala yang dirasakan pada tubuh seperti peradangan, infeksi dan kejang otot ?
 a. Ya
b. Tidak
2. Apakah terkena benda tajam dapat menyebabkan nyeri ?
 a. Ya
b. Tidak
3. Bodrex Migra merupakan obat golongan bebas ?



- a. Ya
b. Tidak

4. Sanmol merupakan obat golongan bebas terbatas ?



- a. Ya
 b. Tidak
5. Asam mefenamat merupakan obat golongan keras ?



- a. Ya
 b. Tidak
6. Obat ibu profen dapat menyebabkan efek samping nyeri pada lambung ?
- a. Ya
 b. Tidak
7. Obat Asam Mefenamat dapat menyebabkan efek samping diare ?
- a. Ya
 b. Tidak
8. Penderita gangguan fungsi hati memiliki kontraindikasi dengan obat paracetamol ?
- a. Ya
 b. Tidak
9. Wanita hamil memiliki kontraindikasi dengan obat antalgin ?
- a. Ya
 b. Tidak
10. Apakah menyimpan obat dalam sediaan tablet atau kapsul di tempat yang panas ?
- a. Ya
 b. Tidak

III. Lokasi nyeri yang dialami*Ceklist satu saja.*

- Sakit Gigi
 Nyeri sendi
 Sakit kepala
 Nyeri haid
 Nyeri otot
 Nyeri pada bagian : sebutkan

.....

IV. Obat nyeri yang paling sering anda gunakan dalam melakukan swamedikasi nyeri ?*Ceklist satu saja.*

- Ibu Profen
 Paracetamol
 Asetosal (Aspirin)
 Asam Mefenamat
 Antalgin
 Yang lain :

V. Ketepatan Penggunaan Obat

1. Berapa dosis yang anda mirum dalam sekali minum

- 1 tablet
 ½ tablet
 1 ½ tablet
 2 tablet

2. Saya menggunakan dengan interval waktu minum obat

...3... X sehari Tiap8..... jam

Sesudah makan

Sebelum makan

3. Berapa lama obat yang anda gunakan

< 3 hari

3-7 hari

>1 minggu

Sampai dengan hilangnya rasa nyeri

Kunci Jawaban Kuesioner:

- Pengetahuan
- 1. Ya
- 2. Ya
- 3. Tidak
- 4. Tidak
- 5. Ya
- 6. Ya
- 7. Ya
- 8. Ya
- 9. Ya
- 10. Tidak

Lampiran 8 Pengumpulan Data Karakteristik Sociodemografi Responden

No	Karakteristik Sociodemografi Responden				
	Nama	Jenis Kelamin	Usia	Tingkat Pendidikan	Pekerjaan
1	S	P	42	SMA	IRT
2	S	P	43	SMA	IRT
3	M	L	61	Perguruan Tinggi	PNS
4	P	P	18	SMA	Belum bekerja
5	S	L	55	SMA	Buruh
6	O	P	48	SMA	IRT
7	E	P	25	Perguruan Tinggi	Pegawai swasta
8	R	L	18	SMA	Belum bekerja
9	T	P	23	SMA	Pegawai swasta
10	MF	L	18	SMA	Belum bekerja
11	J	P	47	SMA	IRT
12	AM	L	30	Perguruan Tinggi	Pegawai swasta
13	N	P	30	Perguruan Tinggi	Pegawai swasta
14	E	P	54	SMA	IRT
15	CI	P	42	SMA	IRT
16	S	P	43	SMA	IRT
17	S	L	45	SMA	Buruh

No	Karakteristik Sosiodemografi Responden				
	Nama	Jenis Kelamin	Usia	Tingkat Pendidikan	Pekerjaan
18	S	P	60	Perguruan Tinggi	PNS
19	S	P	55	SMA	Pegawai swasta
20	MH	P	64	Perguruan Tinggi	PNS
21	EY	P	40	SMA	IRT
22	RMY	L	43	SMA	Pedagang
23	D	L	22	SMA	Belum bekerja
24	F	P	56	SMA	IRT
25	JES	L	28	Perguruan Tinggi	Wiraswasta
26	M	L	42	SMA	PNS
27	SR	P	41	SMA	Pedagang
28	JS	L	51	SMA	Wiraswasta
29	IAR	L	23	Perguruan Tinggi	Pegawai swasta
30	W	P	46	SMA	IRT
31	N	P	21	Perguruan Tinggi	Belum bekerja
32	D	P	21	SMA	Belum bekerja
33	T	P	24	Perguruan Tinggi	Pegawai swasta
34	M	P	43	SMA	IRT
35	K	L	62	Perguruan Tinggi	PNS

No	Karakteristik Sosiodemografi Responden				
	Nama	Jenis Kelamin	Usia	Tingkat Pendidikan	Pekerjaan
36	S	P	54	Perguruan Tinggi	PNS
37	R	L	28	Perguruan Tinggi	Pegawai swasta
38	J	L	56	Perguruan Tinggi	PNS
39	M	L	45	Perguruan Tinggi	PNS
40	Y	P	50	SMA	Pedagang
41	NF	P	19	SMA	Belum bekerja
42	RJ	L	20	SMA	Belum bekerja
43	J	P	51	SMA	IRT
44	HJ	P	61	Perguruan Tinggi	PNS
45	HE	P	63	Perguruan Tinggi	PNS
46	RS	P	54	SMA	IRT
47	M	P	55	Perguruan Tinggi	PNS
48	YE	L	44	Perguruan Tinggi	Belum bekerja
49	A	P	48	SMA	IRT
50	T	P	42	Perguruan Tinggi	IRT
51	M	L	49	SMA	Buruh
52	U	L	58	SMA	Buruh
53	I	L	50	SMP	Buruh

No	Karakteristik Sosiodemografi Responden				
	Nama	Jenis Kelamin	Usia	Tingkat Pendidikan	Pekerjaan
54	SA	P	37	Perguruan Tinggi	PNS
55	I	P	43	SMA	IRT
56	UP	L	38	SMA	Wiraswasta
57	FK	P	50	Perguruan Tinggi	PNS
58	H	P	50	SMA	Pedagang
59	M	P	58	SD	IRT
60	H	P	52	SMA	IRT
61	N	P	45	SMA	IRT
62	ACH	L	18	SMA	Belum bekerja
63	JMS	L	19	SMA	Belum bekerja
64	M	P	59	SMA	PNS
65	AA	P	27	Perguruan Tinggi	Pegawai swasta
66	TFR	L	20	SMA	Belum bekerja
67	RP	L	28	SMA	Pegawai swasta
68	ZA	L	53	SMA	Pedagang
69	Y	P	47	SMA	Pedagang
70	U	L	58	Perguruan Tinggi	PNS
71	U	L	60	Perguruan Tinggi	PNS

No	Karakteristik Sosiodemografi Responden				
	Nama	Jenis Kelamin	Usia	Tingkat Pendidikan	Pekerjaan
72	B	L	23	SMA	Belum bekerja
73	M	P	42	SMA	Pedagang
74	R	P	48	SMA	IRT
75	MMB	L	20	SMA	Belum bekerja
76	TAR	L	19	SMA	Belum bekerja
77	J	L	23	Perguruan Tinggi	PNS
78	CD	L	17	SMA	Belum bekerja
79	AAR	L	23	SMA	Belum bekerja
80	RE	L	24	SMA	Pegawai swasta
81	S	P	45	SD	IRT
82	H	P	25	Perguruan Tinggi	Pegawai swasta
83	S	L	29	SMA	Tidak bekerja
84	S	P	52	SMA	IRT
85	DI	P	44	SMA	IRT
86	S	L	21	SMA	Belum bekerja
87	P	P	20	SMA	Belum bekerja
88	RAG	L	21	SMA	Belum bekerja
89	DPF	P	35	Perguruan Tinggi	Pegawai swasta

No	Karakteristik Sosiodemografi Responden				
	Nama	Jenis Kelamin	Usia	Tingkat Pendidikan	Pekerjaan
90	NA	P	33	Perguruan Tinggi	IRT
91	G	L	17	SMP	Belum bekerja
92	T	L	20	SMA	Belum bekerja
93	A	L	43	SMA	Pegawai swasta
94	FA	P	22	Perguruan Tinggi	Pegawai swasta
95	A	L	31	Perguruan Tinggi	Tidak bekerja
96	A	L	22	SMA	Belum bekerja
97	S	P	25	Perguruan Tinggi	Belum bekerja
98	AG	L	55	SMA	Supir
99	IA	P	27	Perguruan Tinggi	Pegawai swasta
100	I	P	28	Perguruan Tinggi	Pegawai swasta

Lampiran 9 Pengumpulan Data Kuesioner

No	PENGETAHUAN														LOKASI NYERI	OBAT YANG DIGUNAKAN	KETEPATAN PENGGUNAAN					
	INFORMASI UMUM NYERI		N	%	INFORMASI UMUM OBAT NYERI								N	%			N SELURUH	% SELURUH	KATEGORI	DOSIS OBAT	INTERVAL WAKTU PEMBERIAN OBAT	LAMA WAKTU PEMBERIAN OBAT
	P1	P2			P3	P4	P5	P6	P7	P8	P9	P10										
1	Benar	Benar	2	100 %	salah	salah	benar	benar	salah	salah	salah	benar	3	38 %	5	50%	Kurang	Sakit kepala	Bodrex	1 tab	2x sehari tiap 6 jam	<3 hari
2	benar	benar	2	100 %	salah	salah	salah	benar	salah	Benar	salah	benar	3	38 %	5	50%	Kurang	Sakit Kepala	Bodrex	1 tab	3x sehari tiap 8 jam	<3 hari
3	Benar	Benar	2	100 %	Salah	salah	benar	benar	benar	benar	benar	salah	5	63 %	7	70%	Cukup	Sakit gigi	As. Mefenamat	2 tab	2x sehari tiap 4 jam	3-7 hari
4	Benar	Benar	2	100 %	Salah	salah	benar	benar	benar	benar	benar	salah	5	63 %	7	70%	Cukup	Sakit Gigi	As. Mefenamat	1 tab	1x sehari tiap 24 jam	<3 hari
5	Benar	Benar	2	100 %	Salah	salah	benar	salah	salah	benar	benar	Benar	4	50 %	6	60%	Cukup	Nyeri Sendi	Panadol	1 tab	1x sehari tiap 24 jam	<3 hari
6	Benar	Benar	2	100 %	Salah	salah	benar	salah	salah	benar	benar	benar	4	50 %	6	60%	Cukup	Nyeri Sendi	Paracetamol	1 tab	3x sehari tiap 8 jam	<3 hari
7	Benar	Benar	2	100 %	Benar	benar	benar	benar	benar	benar	benar	benar	8	100 %	10	100%	Baik	Nyeri Sendi	Paracetamol	1 tab	3x sehari tiap 8 jam	<3 hari
8	Benar	Benar	2	100 %	Salah	salah	benar	salah	salah	benar	benar	benar	4	50 %	6	60%	Cukup	sakit kepala	Paracetamol	1 tab	3x sehari tiap 4 jam	Sampai hilangnya rasa nyeri
9	Benar	Benar	2	100 %	Salah	salah	benar	salah	salah	benar	benar	Benar	4	50 %	6	60%	Cukup	sakit kepala	Paracetamol	1 tab	3x sehari tiap 8 jam	3-7 hari

Keterangan:

N = Jumlah

P1 = pertanyaan no 1

P2 = pertanyaan no 2

P3 = pertanyaan no 3

P4 = pertanyaan no 4

P5 = pertanyaan no 5

P6 = pertanyaan no 6

P7 = pertanyaan no 7

P8 = pertanyaan no 8

P9 = pertanyaan no 9

P10 = pertanyaan no 10

No	PENGETAHUAN														LOKASI NYERI	OBAT YANG DIGUNAKAN	KETEPATAN PENGGUNAAN					
	INFORMASI UMUM NYERI		N	%	INFORMASI UMUM OBAT NYERI								N	%			N SELURUH	% SELURUH	KATEGORI	DOSIS OBAT	INTERVAL WAKTU PEMBERIAN OBAT	LAMA WAKTU PEMBERIAN OBAT
	P1	P2			P3	P4	P5	P6	P7	P8	P9	P10										
10	salah	Benar	1	50 %	Salah	salah	salah	salah	salah	salah	benar	salah	1	13 %	2	20%	Kurang	sakit kepala	Paracetamol	1 tab	3x sehari tiap 8 jam	3-7 hari
11	Benar	Benar	2	100 %	Salah	benar	benar	salah	salah	benar	salah	benar	4	50 %	6	60%	Cukup	sakit kepala	Paracetamol	1 tab	3x sehari tiap 8 jam	<3 hari
12	Benar	Benar	2	100 %	Benar	benar	benar	benar	salah	benar	benar	benar	7	88 %	9	90%	Baik	sakit kepala	Paracetamol	1 tab	3x sehari tiap 8 jam	<3 hari
13	Benar	Benar	2	100 %	Benar	Benat	benar	benar	benar	benar	benar	benar	8	100 %	10	100%	Baik	Sakit gigi	As. Mefenamat	1 tab	3x sehari tiap 8 jam	<3 hari
14	Benar	Benar	2	100 %	Salah	salah	salah	benar	benar	benar	benar	benar	5	63 %	7	70%	Cukup	sakit kepala	Paracetamol	1 tab	3x sehari tiap 8 jam	Sampai hilangnya rasa nyeri
15	Benar	Benar	2	100 %	Salah	Salah	benar	benar	benar	benar	benar	benar	6	75 %	8	80%	Baik	sakit kepala	Bodrex	1 tab	3x sehari tiap 8 jam	<3 hari
16	Benar	Benar	2	100 %	Salah	salah	benar	salah	salah	salah	salah	benar	2	25 %	4	40%	Kurang	sakit kepala	Paracetamol	1 tab	3x sehari tiap 8 jam	<3 hari
17	Benar	Benar	2	100 %	Salah	salah	benar	benar	salah	benar	benar	Benar	5	63 %	7	70%	Cukup	sakit kepala	Bodrex	1 tab	3x sehari tiap 8 jam	<3 hari
18	Benar	Benar	2	100 %	Salah	benar	benar	benar	salah	benar	salah	benar	5	63 %	7	70%	Cukup	Sakit gigi	As. Mefenamat	1 tab	3x sehari tiap 8 jam	<3 hari
19	Benar	Benar	2	100 %	Salah	salah	benar	benar	benar	benar	benar	Benar	6	75 %	8	80%	Baik	sakit kepala	Paracetamol	1 tab	3x sehari tiap 8 jam	<3 hari

Keterangan:
N = Jumlah
P1 = pertanyaan no 1
P2 = pertanyaan no 2
P3 = pertanyaan no 3
P4 = pertanyaan no 4

P5 = pertanyaan no 5
P6 = pertanyaan no 6
P7 = pertanyaan no 7
P8 = pertanyaan no 8
P9 = pertanyaan no 9
P10 = pertanyaan no 10

No	PENGETAHUAN															LOKASI NYERI	OBAT YANG DIGUNAKAN	KETEPATAN PENGGUNAAN				
	INFORMASI UMUM NYERI		N	%	INFORMASI UMUM OBAT NYERI								N	%	N SELURUH			% SELURUH	KATEGORI	DOSIS OBAT	INTERVAL WAKTU PEMBERIAN OBAT	LAMA WAKTU PEMBERIAN OBAT
	P1	P2			P3	P4	P5	P6	P7	P8	P9	P10										
20	Benar	Benar	2	100 %	Salah	salah	benar	benar	salah	benar	benar	benar	5	63 %	7	70%	Cukup	Nyeri Sendi	Paracetamol	1 tab	3x sehari tiap 8 jam	<3 hari
21	Benar	Benar	2	100 %	Salah	salah	benar	benar	benar	benar	salah	benar	5	63 %	7	70%	Cukup	sakit kepala	Paracetamol	1 tab	3x sehari tiap 8 jam	<3 hari
22	benar	Benar	2	100 %	Salah	salah	benar	benar	benar	benar	benar	benar	6	75 %	8	80%	Baik	Sakit gigi	As. Mefenamat	1 tab	3x sehari tiap 4 jam	<3 hari
23	Salah	Salah	0	0%	Salah	benar	benar	salah	salah	salah	salah	benar	3	38 %	3	30%	Kurang	sakit kepala	Bodrex	1 tab	3x sehari tiap 6 jam	3- 7 hari
24	Salah	Benar	1	50 %	Salah	salah	benar	benar	salah	salah	benar	benar	4	50 %	5	50%	Kurang	sakit gigi	kadititc	1 tab	2x sehari tiap 12 jam	<3 hari
25	Benar	Benar	2	100 %	Salah	benar	benar	benar	salah	salah	salah	salah	3	38 %	5	50%	Kurang	Sakit gigi	As. Mefenamat	1 tab	2x sehari tiap 6 jam	3-7 hari
26	Benar	Benar	2	100 %	Benar	benar	benar	benar	salah	benar	benar	benar	7	88 %	9	90%	Baik	Sakit gigi	Paracetamol	1 tab	1x sehari tiap 24 jam	>1 minggu
27	Benar	Benar	2	100 %	Salah	salah	benar	benar	salah	benar	benar	benar	5	63 %	7	70%	Cukup	sakit kepala	Bodrex	1 tab	3x sehari tiap 4 jam	<3 hari
28	Benar	Salah	1	50 %	Salah	benar	salah	salah	salah	salah	salah	benar	2	25 %	3	30%	Kurang	sakit tangan	Paracetamol	1 tab	3x sehari tiap 8 jam	<3 hari
29	Benar	Benar	2	100 %	Benar	benar	benar	benar	benar	benar	benar	benar	8	100 %	10	100%	Baik	sakit gigi	As. Mefenamat	1 tab	3x sehari tiap 8 jam	<3 hari

Keterangan:

N = Jumlah

P1 = pertanyaan no 1

P2 = pertanyaan no 2

P3 = pertanyaan no 3

P4 = pertanyaan no 4

P5 = pertanyaan no 5

P6 = pertanyaan no 6

P7 = pertanyaan no 7

P8 = pertanyaan no 8

P9 = pertanyaan no 9

P10 = pertanyaan no 10

No	PENGETAHUAN														LOKASI NYERI	OBAT YANG DIGUNAKAN	KETEPATAN PENGGUNAAN					
	INFORMASI UMUM NYERI		N	%	INFORMASI UMUM OBAT NYERI								N	%			N SELURUH	% SELURUH	KATEGORI	DOSIS OBAT	INTERVAL WAKTU PEMBERIAN OBAT	LAMA WAKTU PEMBERIAN OBAT
	P1	P2			P3	P4	P5	P6	P7	P8	P9	P10										
30	Benar	Benar	2	100 %	Salah	benar	benar	salah	salah	benar	benar	benar	4	50 %	6	60%	Cukup	sakit kepala	paracetamol	1 tab	3x sehari tiap 8 jam	<3 hari
31	Benar	Salah	1	50 %	Salah	salah	benar	benar	benar	salah	salah	benar	4	50 %	5	50%	Kurang	sakit kepala	paracetamol	1 tab	2x sehari tiap 8 jam	Sampai hilangnya rasa nyeri
32	Benar	Benar	2	100 %	Benar	salah	benar	benar	benar	benar	benar	benar	7	88 %	9	90%	Baik	sakit kepala	paracetamol	1 tab	3x sehari tiap 8 jam	<3 hari
33	Benar	Benar	2	100 %	Benar	benar	salah	salah	salah	benar	benar	benar	5	63 %	7	70%	Cukup	sakit kepala	paracetamol	1 tab	3x sehari tiap 8 jam	<3 hari
34	Benar	Benar	2	100 %	Salah	salah	salah	salah	salah	salah	Salah	benar	1	13 %	3	30%	Kurang	sakit kepala	paracetamol	1 tab	3x sehari tiap 3 jam	<3 hari
35	Benar	Benar	2	100 %	salah	benar	salah	salah	salah	salah	salah	benar	2	25 %	4	40%	Kurang	sakit kepala	paracetamol	1 tab	3x sehari tiap 6 jam	<3 hari
36	Benar	Benar	2	100 %	Salah	salah	benar	salah	salah	salah	salah	benar	2	25 %	4	40%	Kurang	sakit kepala	paracetamol	1 tab	3x sehari tiap 8 jam	<3 hari
37	Salah	Benar	1	50 %	Salah	salah	salah	benar	salah	salah	salah	benar	2	25 %	3	30%	Kurang	sakit gigi	paracetamol	1 tab	3x sehari tiap 6 jam	3-7 hari
38	Benar	Benar	2	100 %	Salah	salah	benar	benar	benar	benar	benar	benar	6	75 %	8	80%	Baik	sakit gigi	paracetamol	1 tab	3x sehari tiap 8 jam	<3 hari
39	Benar	Benar	2	100 %	Salah	salah	benar	benar	benar	benar	benar	benar	6	75 %	8	80%	Baik	sakit gigi	paracetamol	1 tab	1x sehari tiap 6 jam	Sampai hilangnya rasa nyeri

Keterangan:

N = Jumlah

P1 = pertanyaan no 1

P2 = pertanyaan no 2

P3 = pertanyaan no 3

P4 = pertanyaan no 4

P5 = pertanyaan no 5

P6 = pertanyaan no 6

P7 = pertanyaan no 7

P8 = pertanyaan no 8

P9 = pertanyaan no 9

P10 = pertanyaan no 10

No	PENGETAHUAN															LOKASI NYERI	OBAT YANG DIGUNAKAN	KETEPATAN PENGGUNAAN				
	INFORMASI UMUM NYERI		N	%	INFORMASI UMUM OBAT NYERI								N	%	N SELURUH			% SELURUH	KATEGORI	DOSIS OBAT	INTERVAL WAKTU PEMBERIAN OBAT	LAMA WAKTU PEMBERIAN OBAT
	P1	P2			P3	P4	P5	P6	P7	P8	P9	P10										
40	Benar	Benar	2	100 %	Salah	benar	benar	benar	benar	benar	benar	benar	7	88 %	9	90%	Baik	sakit kepala	bodrex	1 tab	3x sehari tiap 8 jam	<3 hari
41	Benar	Benar	2	100 %	Benar	benar	benar	benar	benar	benar	benar	benar	8	100 %	10	100%	Baik	sakit kepala	paracetamol	1 tab	3x sehari tiap 8 jam	<3 hari
42	Benar	Benar	2	100 %	Salah	benar	benar	benar	salah	salah	salah	Benar	4	50 %	6	60%	Cukup	sakit kepala	paracetamol	1 tab	3x sehari tiap 6 jam	<3 hari
43	Benar	Benar	2	100 %	Salah	salah	benar	benar	salah	benar	salah	benar	4	50 %	6	60%	Cukup	sakit gigi	As. Mefenamat	1 tab	3x sehari tiap 8 jam	<3 hari
44	Benar	Benar	2	100 %	Salah	salah	benar	benar	benar	benar	salah	benar	5	63 %	7	70%	Cukup	sakit kepala	paracetamol	1 tab	3x sehari tiap 8 jam	<3 hari
45	Benar	Benar	2	100 %	Salah	salah	benar	benar	salah	salah	salah	benar	3	38 %	5	50%	Kurang	sakit kepala	paracetamol	1 tab	3x sehari tiap 8 jam	<3 hari
46	Benar	Benar	2	100 %	Salah	salah	benar	benar	benar	benar	benar	benar	6	75 %	8	80%	Baik	sakit kepala	paracetamol	1 tab	3x sehari tiap 8 jam	<3 hari
47	Benar	Benar	2	100 %	Salah	benar	benar	benar	benar	benar	salah	benar	6	75 %	8	80%	Baik	Sakit kepala	bodrex	1 tab	3x sehari tiap 8 jam	<3 hari
48	Benar	Benar	2	100 %	Benar	benar	benar	benar	benar	benar	benar	benar	8	100 %	10	100%	Baik	sakit kepala	paracetamol	1 tab	3x sehari tiap 8 jam	<3 hari
49	Benar	Benar	2	100 %	Salah	benar	benar	benar	salah	benar	salah	benar	5	63 %	7	70%	Cukup	sakit kepala	paracetamol	1 tab	3x sehari tiap 8 jam	<3 hari

Keterangan:

N = Jumlah

P1 = pertanyaan no 1

P2 = pertanyaan no 2

P3 = pertanyaan no 3

P4 = pertanyaan no 4

P5 = pertanyaan no 5

P6 = pertanyaan no 6

P7 = pertanyaan no 7

P8 = pertanyaan no 8

P9 = pertanyaan no 9

P10 = pertanyaan no 10

No	PENGETAHUAN															LOKASI NYERI	OBAT YANG DIGUNAKAN	KETEPATAN PENGGUNAAN				
	INFORMASI UMUM NYERI		N	%	INFORMASI UMUM OBAT NYERI								N	%	N SELURUH			% SELURUH	KATEGORI	DOSIS OBAT	INTERVAL WAKTU PEMBERIAN OBAT	LAMA WAKTU PEMBERIAN OBAT
	P1	P2			P3	P4	P5	P6	P7	P8	P9	P10										
50	Benar	Benar	2	100 %	Salah	benar	benar	salah	salah	salah	salah	benar	3	38 %	5	50%	Kurang	sakit kepala	paracetamol	1 tab	3x sehari tiap 8 jam	<3 hari
51	Benar	Benar	2	100 %	Salah	benar	benar	salah	salah	benar	salah	benar	4	50 %	6	60%	Cukup	sakit kepala	bodrex	1 tab	3x sehari tiap 6 jam	<3 hari
52	Benar	Benar	2	100 %	Salah	benar	benar	salah	salah	salah	salah	benar	3	38 %	5	50%	Kurang	Sakit kepala	bodrex	1 tab	3x sehari tiap 6 jam	<3 hari
53	Benar	Benar	2	100 %	Salah	benar	benar	salah	benar	benar	benar	benar	6	75 %	8	80%	Baik	sakit kepala	paracetamol	1 tab	3x sehari tiap 8 jam	<3 hari
54	Benar	Benar	2	100 %	Salah	salah	benar	salah	salah	salah	salah	benar	2	25 %	4	40%	Kurang	sakit kepala	paracetamol	1 tab	3x sehari tiap 8 jam	<3 hari
55	Benar	Benar	2	100 %	Salah	salah	benar	salah	salah	salah	salah	benar	2	25 %	4	40%	Kurang	sakit kepala	paracetamol	1 tab	3x sehari tiap 6 jam	<3 hari
56	Benar	Benar	2	100 %	Salah	salah	benar	salah	salah	salah	salah	benar	2	25 %	4	40%	Kurang	sakit kepala	bodrex	1 tab	3x sehari tiap 6 jam	<3 hari
57	Benar	Benar	2	100 %	Salah	salah	benar	salah	salah	benar	salah	benar	3	38 %	5	50%	Kurang	sakit kepala	panadol	1 tab	3x sehari tiap 8 jam	<3 hari
58	Benar	Benar	2	100 %	Salah	salah	salah	salah	salah	benar	salah	benar	2	25 %	4	40%	Kurang	sakit kepala	bodrex	1 tab	3x sehari tiap 5 jam	<3 hari
59	Benar	Benar	2	100 %	Salah	salah	salah	salah	salah	salah	salah	benar	1	13 %	3	30%	Kurang	sakit kepala	bodrex	2 tab	3x sehari tiap 6 jam	<3 hari

Keterangan:

N = Jumlah

P1 = pertanyaan no 1

P2 = pertanyaan no 2

P3 = pertanyaan no 3

P4 = pertanyaan no 4

P5 = pertanyaan no 5

P6 = pertanyaan no 6

P7 = pertanyaan no 7

P8 = pertanyaan no 8

P9 = pertanyaan no 9

P10 = pertanyaan no 10

No	PENGETAHUAN															LOKASI NYERI	OBAT YANG DIGUNAKAN	KETEPATAN PENGGUNAAN				
	INFORMASI UMUM NYERI		N	%	INFORMASI UMUM OBAT NYERI								N	%	N SELURUH			% SELURUH	KATEGORI	DOSIS OBAT	INTERVAL WAKTU PEMBERIAN OBAT	LAMA WAKTU PEMBERIAN OBAT
	P1	P2			P3	P4	P5	P6	P7	P8	P9	P10										
60	Benar	Benar	2	100 %	Salah	salah	benar	benar	benar	benar	benar	benar	6	75 %	8	80%	Baik	Nyeri kaki	meloxicam	1 tab	3x sehari tiap 8 jam	<3 hari
61	Benar	Benar	2	100 %	Salah	salah	benar	salah	salah	benar	salah	benar	3	38 %	5	50%	Kurang	sakit kepala	panadol	1 tab	3x sehari tiap 8 jam	<3 hari
62	Benar	Benar	2	100 %	Salah	benar	benar	salah	benar	benar	benar	benar	6	75 %	8	80%	Baik	sakit kepala	paracetamol	1 tab	3x sehari tiap 5 jam	3-7 hari
63	Benar	Benar	2	100 %	Salah	salah	benar	benar	salah	salah	benar	salah	3	38 %	5	50%	Kurang	sakit kepala	bodrex	2 tab	3x sehari tiap 5 jam	Sampai hilangnya rasa nyeri
64	Benar	Benar	2	100 %	Salah	salah	salah	salah	salah	benar	salah	benar	2	25 %	4	40%	Kurang	sakit kepala	paracetamol	1 tab	3x sehari tiap 8 jam	<3 hari
65	Benar	Benar	2	100 %	Salah	benar	salah	salah	salah	benar	salah	Benar	3	38 %	5	50%	Kurang	sakit kepala	paracetamol	1 tab	3x sehari tiap 8 jam	<3 hari
66	Benar	Benar	2	100 %	Benar	benar	benar	salah	salah	benar	salah	benar	5	63 %	7	70%	Cukup	sakit gigi	as. Mefenamot	1 tab	3x sehari tiap 8 jam	<3 hari
67	Benar	Benar	2	100 %	Salah	benar	benar	salah	salah	salah	salah	benar	3	38 %	5	50%	Kurang	sakit kepala	paracetamol	1 tab	3x sehari tiap 6 jam	<3 hari
68	Benar	Benar	2	100 %	Salah	benar	benar	benar	salah	benar	salah	benar	5	63 %	7	70%	Cukup	sakit kepala	bodrex	1 tab	3x sehari tiap 6 jam	<3 hari
69	Benar	Benar	2	100 %	Salah	benar	benar	benar	salah	benar	salah	benar	5	63 %	7	70%	Cukup	sakit kepala	bodrex	1 tab	3x sehari tiap 8 jam	<3 hari

Keterangan:

N = Jumlah

P1 = pertanyaan no 1

P2 = pertanyaan no 2

P3 = pertanyaan no 3

P4 = pertanyaan no 4

P5 = pertanyaan no 5

P6 = pertanyaan no 6

P7 = pertanyaan no 7

P8 = pertanyaan no 8

P9 = pertanyaan no 9

P10 = pertanyaan no 10

No	PENGETAHUAN															LOKASI NYERI	OBAT YANG DIGUNAKAN	KETEPATAN PENGGUNAAN					
	INFORMASI UMUM NYERI		N	%	INFORMASI UMUM OBAT NYERI								N	%	N SELURUH			% SELURUH	KATEGORI	DOSIS OBAT	INTERVAL WAKTU PEMBERIAN OBAT	LAMA WAKTU PEMBERIAN OBAT	
	P1	P2			P3	P4	P5	P6	P7	P8	P9	P10											
70	Benar	Benar	2	100 %	Salah	salah	benar	salah	salah	salah	salah	salah	benar	2	25 %	4	40%	Kurang	sakit kepala	paracetamol	1 tab	3x sehari tiap 7 jam	<3 hari
71	Benar	Benar	2	100 %	Salah	salah	benar	salah	salah	salah	salah	salah	benar	2	25 %	4	40%	Kurang	sakit kepala	paramex	1 tab	3x sehari tiap 6 jam	<3 hari
72	Benar	Benar	2	100 %	Salah	benar	benar	salah	salah	benar	salah	benar	4	50 %	6	60%	Cukup	sakit kepala	paramex	1 tab	3x sehari tiap 8 jam	<3 hari	
73	Benar	Benar	2	100 %	salah	benar	benar	salah	salah	salah	salah	benar	3	38 %	5	50%	Kurang	sakit kepala	ibu profen	1 tab	3x sehari tiap 8 jam	<3 hari	
74	Benar	Benar	2	100 %	Salah	benar	benar	benar	benar	benar	salah	benar	6	75 %	8	80%	Baik	sakit kepala	fasidol	1 tab	2x sehari tiap 6 jam	<3 hari	
75	Benar	Benar	2	100 %	salah	benar	benar	salah	salah	salah	salah	benar	3	38 %	5	50%	Kurang	sakit kepala	paracetamol	1 tab	3x sehari tiap 6 jam	<3 hari	
76	Benar	Benar	2	100 %	Benar	salah	salah	benar	salah	benar	benar	Benar	5	63 %	7	70%	Cukup	sakit gigi	paracetamol	1 tab	3x sehari tiap 8 jam	3-7 hari	
77	Benar	Benar	2	100 %	Salah	salah	benar	salah	salah	benar	salah	benar	3	38 %	5	50%	Kurang	sakit kepala	bodrex	1 tab	3x sehari tiap 6 jam	<3 hari	
78	Benar	Benar	2	100 %	Salah	salah	benar	salah	salah	salah	benar	benar	3	38 %	5	50%	Kurang	sakit kepala	paracetamol	1 tab	3x sehari tiap 8 jam	3-7 hari	
79	Benar	Benar	2	100 %	Salah	benar	salah	benar	benar	benar	benar	benar	6	75 %	8	80%	Baik	sakit gigi	paracetamol	1 tab	2x sehari tiap 8 jam	<3 hari	

Keterangan:

N = Jumlah

P1 = pertanyaan no 1

P2 = pertanyaan no 2

P3 = pertanyaan no 3

P4 = pertanyaan no 4

P5 = pertanyaan no 5

P6 = pertanyaan no 6

P7 = pertanyaan no 7

P8 = pertanyaan no 8

P9 = pertanyaan no 9

P10 = pertanyaan no 10

No	PENGETAHUAN															LOKASI NYERI	OBAT YANG DIGUNAKAN	KETEPATAN PENGGUNAAN				
	INFORMASI UMUM NYERI		N	%	INFORMASI UMUM OBAT NYERI								N	%	N SELURUH			% SELURUH	KATEGORI	DOSIS OBAT	INTERVAL WAKTU PEMBERIAN OBAT	LAMA WAKTU PEMBERIAN OBAT
	P1	P2			P3	P4	P5	P6	P7	P8	P9	P10										
80	Benar	Benar	2	100 %	Salah	benar	benar	salah	salah	benar	benar	benar	5	63 %	7	70%	Cukup	sakit kepala	paracetamol	1 tab	3x sehari tiap 6 jam	<3 hari
81	Benar	Benar	2	100 %	Salah	salah	benar	salah	salah	benar	salah	benar	3	38 %	5	50%	Kurang	sakit kepala	paracetamol	1 tab	3x sehari tiap 8 jam	<3 hari
82	Benar	Benar	2	100 %	Salah	salah	salah	salah	benar	benar	salah	benar	3	38 %	5	50%	Kurang	sakit gigi	ibu profen	1 tab	2x sehari tiap 12 jam	<3 hari
83	Benar	Benar	2	100 %	Salah	salah	benar	salah	salah	benar	salah	benar	3	38 %	5	50%	Kurang	sakit kepala	bodrex	2 tab	3x sehari tiap 6 jam	<3 hari
84	Benar	Benar	2	100 %	Salah	salah	benar	salah	salah	salah	salah	benar	2	25 %	4	40%	Kurang	sakit kepala	paracetamol	1 tab	3x sehari tiap 5 jam	<3 hari
85	Benar	Benar	2	100 %	Salah	salah	benar	salah	salah	benar	benar	benar	4	50 %	6	60%	Cukup	sakit kepala	bodrex	2 tab	3x sehari tiap 8 jam	<3 hari
86	Salah	Benar	1	50 %	Salah	salah	benar	salah	benar	benar	benar	benar	5	63 %	6	60%	Cukup	nyeri otot	as. Mefenamat	1 tab	2x sehari tiap 6 jam	<3 hari
87	Benar	Benar	2	100 %	Salah	salah	benar	salah	salah	salah	salah	benar	2	25 %	4	40%	Kurang	sakit kepala	paracetamol	1 tab	3x sehari tiap 8 jam	<3 hari
88	Benar	Benar	2	100 %	Salah	benar	benar	benar	benar	benar	benar	benar	7	88 %	9	90%	Baik	Sakit gigi	as. Mefenamat	1 tab	3x sehari tiap 8 jam	<3 hari
89	Benar	Benar	2	100 %	Salah	salah	salah	salah	salah	benar	salah	benar	2	25 %	4	40%	Kurang	sakit gigi	ibu profen	1 tab	2x sehari tiap 12 jam	<3 hari

Keterangan:

N = Jumlah

P1 = pertanyaan no 1

P2 = pertanyaan no 2

P3 = pertanyaan no 3

P4 = pertanyaan no 4

P5 = pertanyaan no 5

P6 = pertanyaan no 6

P7 = pertanyaan no 7

P8 = pertanyaan no 8

P9 = pertanyaan no 9

P10 = pertanyaan no 10

No	PENGETAHUAN														LOKASI NYERI	OBAT YANG DIGUNAKAN	KETEPATAN PENGGUNAAN					
	INFORMASI UMUM NYERI		N	%	INFORMASI UMUM OBAT NYERI								N	%			N SELURUH	% SELURUH	KATEGORI	DOSIS OBAT	INTERVAL WAKTU PEMBERIAN OBAT	LAMA WAKTU PEMBERIAN OBAT
	P1	P2			P3	P4	P5	P6	P7	P8	P9	P10										
90	Benar	Benar	2	100 %	Salah	salah	benar	benar	salah	salah	salah	benar	3	38 %	5	50%	Kurang	Sakit kepala	paracetamol	1 tab	1x sehari tiap 24 jam	<3 hari
91	Benar	Benar	2	100 %	Salah	salah	benar	benar	benar	salah	benar	benar	5	63 %	7	70%	Cukup	sakit kepala	paracetamol	1 tab	3x sehari tiap 5 jam	<3 hari
92	Benar	Benar	2	100 %	Salah	salah	benar	salah	benar	salah	salah	Salah	2	25 %	4	40%	Kurang	sakit kepala	bodrex	1 tab	3x sehari tiap 8 jam	<3 hari
93	Benar	Benar	2	100 %	Salah	salah	benar	salah	salah	benar	benar	benar	4	50 %	6	60%	Cukup	sakit gigi	bodrex	1 tab	3x sehari tiap 8 jam	<3 hari
94	Benar	Benar	2	100 %	Salah	benar	benar	benar	salah	benar	salah	benar	5	63 %	7	70%	Cukup	sakit kepala	paracetamol	1 tab	3x sehari tiap 8 jam	<3 hari
95	Benar	Benar	2	100 %	Salah	salah	salah	salah	salah	salah	Salah	1	13 %	3	30%	Kurang	sakit kepala	Bodrex	1 tab	3x sehari tiap 6 jam	<3 hari	
96	Benar	Benar	2	100 %	Salah	benar	benar	salah	salah	salah	salah	benar	3	38 %	5	50%	Kurang	sakit gigi	As. Mefenamat	1 tab	3x sehari tiap 8 jam	<3 hari
97	Benar	Benar	2	100 %	Salah	benar	benar	salah	salah	benar	salah	benar	4	50 %	6	60%	Cukup	sakit kepala	paracetamol	1 tab	3x sehari tiap 8 jam	<3 hari

Keterangan:

N = Jumlah

P1 = pertanyaan no 1

P2 = pertanyaan no 2

P3 = pertanyaan no 3

P4 = pertanyaan no 4

P5 = pertanyaan no 5

P6 = pertanyaan no 6

P7 = pertanyaan no 7

P8 = pertanyaan no 8

P9 = pertanyaan no 9

P10 = pertanyaan no 10

No	PENGETAHUAN														LOKASI NYERI	OBAT YANG DIGUNAKAN	KETEPATAN PENGGUNAAN					
	INFORMASI UMUM NYERI		N	%	INFORMASI UMUM OBAT NYERI								N	%			N SELURUH	% SELURUH	KATEGORI	DOSIS OBAT	INTERVAL WAKTU PEMBERIAN OBAT	LAMA WAKTU PEMBERIAN OBAT
	P1	P2			P3	P4	P5	P6	P7	P8	P9	P10										
98	Benar	Benar	2	100 %	Salah	salah	benar	salah	salah	benar	benar	benar	4	50 %	6	60%	Cukup	sakitt kepala	paracetamol	1 tab	3x sehari tiap 8 jam	<3 hari
99	Benar	Benar	2	100 %	Salah	benar	benar	salah	salah	benar	salah	benar	4	50 %	6	60%	Cukup	sakitt kepala	paracetamol	1 tab	3x sehari tiap 8 jam	<3 hari
100	Benar	Benar	2	100 %	Benar	benar	benar	benar	benar	benar	benar	benar	8	100 %	10	100%	Baik	sakitt kepala	bodrex	1 tab	3x sehari tiap 8 jam	<3 hari

Keterangan:

N = Jumlah

P1 = pertanyaan no 1

P2 = pertanyaan no 2

P3 = pertanyaan no 3

P4 = pertanyaan no 4

P5 = pertanyaan no 5

P6 = pertanyaan no 6

P7 = pertanyaan no 7

P8 = pertanyaan no 8

P9 = pertanyaan no 9

P10 = pertanyaan no 10

Lampiran 10 Rekapitulasi Data Karakteristik Sosiodemografi Responden

No	Karakteristik Sosiodemografi Responden				
	Nama	Jenis Kelamin 1 = Perempuan 2 = Laki-laki	Usia 1 = 17-25 tahun 2 = 26-35 tahun 3 = 36-45 tahun 4 = 46-55 tahun 5 = 56-65 tahun	Tingkat Pendidikan 1 = Tamat SD 2 = Tamat SMP 3 = Tamat SMA 4 = Tamat Perguruan Tinggi	Pekerjaan 1 = PNS 2 = Pegawai Swasta 3 = Pedagang 4 = IRT 5 = Lainnya
1	S	1	3	3	4
2	S	1	3	3	4
3	M	2	5	4	1
4	P	1	1	3	5
5	S	2	4	3	5
6	O	1	4	3	4
7	E	1	1	4	2
8	R	2	1	3	5
9	T	1	1	3	2
10	MF	2	1	3	5
11	J	1	4	3	4
12	AM	2	2	4	2
13	N	1	2	4	2
14	E	1	4	3	4

No	Karakteristik Sociodemografi Responden				
	Nama	Jenis Kelamin 1 = Perempuan 2 = Laki-laki	Usia 1 = 17-25 tahun 2 = 26-35 tahun 3 = 36-45 tahun 4 = 46-55 tahun 5 = 56-65 tahun	Tingkat Pendidikan 1 = Tamat SD 2 = Tamat SMP 3 = Tamat SMA 4 = Tamat Perguruan Tinggi	Pekerjaan 1 = PNS 2 = Pegawai Swasta 3 = Pedagang 4 = IRT 5 = Lainnya
15	CI	1	3	3	4
16	S	1	3	3	4
17	S	2	3	3	5
18	S	1	5	4	1
19	S	1	4	3	2
20	MH	1	5	4	1
21	EY	1	3	3	4
22	RMY	2	3	3	3
23	D	2	1	3	5
24	F	1	5	3	4
25	JES	2	2	4	5
26	M	2	3	3	1
27	SR	1	3	3	3
28	JS	2	4	3	5
29	IAR	2	1	4	2

No	Karakteristik Sociodemografi Responden				
	Nama	Jenis Kelamin 1 = Perempuan 2 = Laki-laki	Usia 1 = 17-25 tahun 2 = 26-35 tahun 3 = 36-45 tahun 4 = 46-55 tahun 5 = 56-65 tahun	Tingkat Pendidikan 1 = Tamat SD 2 = Tamat SMP 3 = Tamat SMA 4 = Tamat Perguruan Tinggi	Pekerjaan 1 = PNS 2 = Pegawai Swasta 3 = Pedagang 4 = IRT 5 = Lainnya
30	W	1	4	3	4
31	N	1	1	4	5
32	D	1	1	3	5
33	T	1	1	4	2
34	M	1	3	3	4
35	K	2	5	4	1
36	S	1	4	4	1
37	R	2	2	4	2
38	J	2	5	4	1
39	M	2	3	4	1
40	Y	1	4	3	3
41	NF	1	1	3	2
42	RJ	2	1	3	5
43	J	1	4	3	4
44	HJ	1	5	4	1

No	Karakteristik Sociodemografi Responden				
	Nama	Jenis Kelamin 1 = Perempuan 2 = Laki-laki	Usia 1 = 17-25 tahun 2 = 26-35 tahun 3 = 36-45 tahun 4 = 46-55 tahun 5 = 56-65 tahun	Tingkat Pendidikan 1 = Tamat SD 2 = Tamat SMP 3 = Tamat SMA 4 = Tamat Perguruan Tinggi	Pekerjaan 1 = PNS 2 = Pegawai Swasta 3 = Pedagang 4 = IRT 5 = Lainnya
45	HE	1	5	4	1
46	RS	1	4	3	4
47	M	1	4	4	1
48	YE	2	3	4	5
49	AM	1	4	3	4
50	T	1	3	4	4
51	M	2	4	3	5
52	U	2	5	3	5
53	I	2	4	2	5
54	SA	1	3	4	1
55	I	1	3	3	4
56	UP	2	3	3	5
57	FK	1	4	4	1
58	H	1	4	3	3
59	M	1	5	1	4

No	Karakteristik Sociodemografi Responden				
	Nama	Jenis Kelamin 1 = Perempuan 2 = Laki-laki	Usia 1 = 17-25 tahun 2 = 26-35 tahun 3 = 36-45 tahun 4 = 46-55 tahun 5 = 56-65 tahun	Tingkat Pendidikan 1 = Tamat SD 2 = Tamat SMP 3 = Tamat SMA 4 = Tamat Perguruan Tinggi	Pekerjaan 1 = PNS 2 = Pegawai Swasta 3 = Pedagang 4 = IRT 5 = Lainnya
60	H	1	4	3	4
61	N	1	3	3	4
62	ACH	2	1	3	5
63	JMS	2	1	3	5
64	M	1	5	3	1
65	AA	1	2	4	2
66	TFR	2	1	3	5
67	RP	2	2	3	2
68	ZA	2	4	3	3
69	Y	1	4	3	3
70	U	2	5	4	1
71	U	2	5	4	1
72	B	2	1	3	5
73	M	1	3	3	3
74	R	1	4	3	4

No	Karakteristik Sosiodemografi Responden				
	Nama	Jenis Kelamin 1 = Perempuan 2 = Laki-laki	Usia 1 = 17-25 tahun 2 = 26-35 tahun 3 = 36-45 tahun 4 = 46-55 tahun 5 = 56-65 tahun	Tingkat Pendidikan 1 = Tamat SD 2 = Tamat SMP 3 = Tamat SMA 4 = Tamat Perguruan Tinggi	Pekerjaan 1 = PNS 2 = Pegawai Swasta 3 = Pedagang 4 = IRT 5 = Lainnya
75	MMB	2	1	3	5
76	TAR	2	1	3	5
77	J	2	1	4	1
78	CD	2	1	3	5
79	AAR	2	1	3	5
80	RE	2	1	3	2
81	S	1	3	1	4
82	H	1	1	4	2
83	S	2	2	3	5
84	S	1	4	3	4
85	DI	1	3	3	4
86	S	2	1	3	5
87	P	1	1	3	5
88	RAG	2	1	3	5
89	DPF	1	2	4	2

No	Karakteristik Sociodemografi Responden				
	Nama	Jenis Kelamin 1 = Perempuan 2 = Laki-laki	Usia 1 = 17-25 tahun 2 = 26-35 tahun 3 = 36-45 tahun 4 = 46-55 tahun 5 = 56-65 tahun	Tingkat Pendidikan 1 = Tamat SD 2 = Tamat SMP 3 = Tamat SMA 4 = Tamat Perguruan Tinggi	Pekerjaan 1 = PNS 2 = Pegawai Swasta 3 = Pedagang 4 = IRT 5 = Lainnya
90	NA	1	2	4	4
91	G	2	1	2	5
92	T	2	1	3	5
93	A	2	3	3	2
94	FA	1	1	4	2
95	A	2	2	4	5
96	A	2	1	3	5
97	S	1	1	4	5
98	AG	2	4	3	5
99	IA	1	2	4	2
100	I	1	2	4	2

Lampiran 11 Rekapitulasi Data Hasil Penelitian

No	Pengetahuan																		Lokasi nyeri	Obat nyeri yang digunakan	
	Informasi umum Nyeri		N	%	Informasi Umum Obat Nyeri										N	%	N seluruh	% seluruh			Kategori
	P1	P2			P3	P4	P5	P6	P7	P8	P9	P10									
1	1	1	2	100%	0	0	1	1	0	0	0	1	3	38%	5	50%	Kurang	3	6		
2	1	1	2	100%	0	0	0	1	0	1	0	1	3	38%	5	50%	Kurang	3	6		
3	1	1	2	100%	0	0	1	1	1	1	1	0	5	63%	7	70%	Cukup	1	4		
4	1	1	2	100%	0	0	1	1	1	1	1	0	5	63%	7	70%	Cukup	1	4		
5	1	1	2	100%	0	0	1	0	0	1	1	1	4	50%	6	60%	Cukup	2	6		
6	1	1	2	100%	0	0	1	0	0	1	1	1	4	50%	6	60%	Cukup	2	2		
7	1	1	2	100%	1	1	1	1	1	1	1	1	8	100%	10	100%	Baik	2	2		
8	1	1	2	100%	0	0	1	0	0	1	1	1	4	50%	6	60%	Cukup	3	2		
9	1	1	2	100%	0	0	1	0	0	1	1	1	4	50%	6	60%	Cukup	3	2		
10	0	1	1	50%	0	0	0	0	0	0	1	0	1	13%	2	20%	Kurang	3	2		
11	1	1	2	100%	0	1	1	0	0	1	0	1	4	50%	6	60%	Cukup	3	2		
12	1	1	2	100%	1	1	1	1	0	1	1	1	7	88%	9	90%	Baik	3	2		
13	1	1	2	100%	1	1	1	1	1	1	1	1	8	100%	10	100%	Baik	1	4		
14	1	1	2	100%	0	0	0	1	1	1	1	1	5	63%	7	70%	Cukup	3	2		
15	1	1	2	100%	0	0	1	1	1	1	1	1	6	75%	8	80%	Baik	3	6		
16	1	1	2	100%	0	0	1	0	0	0	0	1	2	25%	4	40%	Kurang	3	2		
17	1	1	2	100%	0	0	1	1	0	1	1	1	5	63%	7	70%	Cukup	3	6		
18	1	1	2	100%	0	1	1	1	0	1	0	1	5	63%	7	70%	Cukup	1	4		
19	1	1	2	100%	0	0	1	1	1	1	1	1	6	75%	8	80%	Baik	3	2		
20	1	1	2	100%	0	0	1	1	0	1	1	1	5	63%	7	70%	Cukup	2	2		
21	1	1	2	100%	0	0	1	1	1	1	0	1	5	63%	7	70%	Cukup	3	2		
22	1	1	2	100%	0	0	1	1	1	1	1	1	6	75%	8	80%	Baik	1	4		
23	0	0	0	0%	0	1	1	0	0	0	0	1	3	38%	3	30%	Kurang	3	6		
24	0	1	1	50%	0	0	1	1	0	0	1	1	4	50%	5	50%	Kurang	1	6		

Keterangan:

- Pengetahuan
Benar = 1
Salah = 0
- Lokasi Nyeri
1 = Nyeri bagian gigi
2 = Nyeri bagian sendi
3 = Nyeri bagian kepala
4 = Nyeri bagian perut (haid)
5 = Nyeri bagian otot
6 = Lainnya
- Obat yang digunakan
1 = Ibu Profen
2 = Parasetamol
3 = Asetosal (Aspirin)
4 = Asam Mefenamat
5 = Antalgin
6 = Lainnya

No	Pengetahuan																Lokasi nyeri	Obat nyeri yang digunakan			
	Informasi umum Nyeri		N	%	Informasi Umum Obat Nyeri										N	%			N seluruh	% seluruh	Kategori
	P1	P2			P3	P4	P5	P6	P7	P8	P9	P10									
25	1	1	2	100%	0	1	1	1	0	1	0	0	3	38%	5	50%	Kurang	1	4		
26	1	1	2	100%	1	1	1	1	0	1	1	1	7	88%	9	90%	Baik	1	2		
27	1	1	2	100%	0	0	1	1	0	1	1	1	5	63%	7	70%	Cukup	3	6		
28	1	0	1	50%	0	1	0	0	0	0	0	1	2	25%	3	30%	Kurang	6	2		
29	1	1	2	100%	1	1	1	1	1	1	1	1	8	100%	10	100%	Baik	1	4		
30	1	1	2	100%	0	1	1	0	0	1	0	1	4	50%	6	60%	Cukup	3	2		
31	1	0	1	50%	0	0	1	1	1	0	0	1	4	50%	5	50%	Kurang	3	2		
32	1	1	2	100%	1	0	1	1	1	1	1	1	7	88%	9	90%	Baik	3	2		
33	1	1	2	100%	1	1	0	0	0	1	1	1	5	63%	7	70%	Cukup	3	2		
34	1	1	2	100%	0	0	0	0	0	0	0	1	1	13%	3	30%	Kurang	3	2		
35	1	1	2	100%	0	1	0	0	0	0	0	1	2	25%	4	40%	Kurang	3	2		
36	1	1	2	100%	0	0	1	0	0	0	0	1	2	25%	4	40%	Kurang	3	2		
37	0	1	1	50%	0	0	0	1	0	0	0	1	2	25%	3	30%	Kurang	1	2		
38	1	1	2	100%	0	0	1	1	1	1	1	1	6	75%	8	80%	Baik	1	2		
39	1	1	2	100%	0	0	1	1	1	1	1	1	6	75%	8	80%	Baik	1	2		
40	1	1	2	100%	0	1	1	1	1	1	1	1	7	88%	9	90%	Baik	3	6		
41	1	1	2	100%	1	1	1	1	1	1	1	1	8	100%	10	100%	Baik	3	2		
42	1	1	2	100%	0	1	1	1	0	0	0	1	4	50%	6	60%	Cukup	3	2		
43	1	1	2	100%	0	0	1	1	0	1	0	1	4	50%	6	60%	Cukup	1	4		
44	1	1	2	100%	0	0	1	1	1	1	0	1	5	63%	7	70%	Cukup	3	2		

Keterangan:

- Pengetahuan
Benar = 1
Salah = 0
- Lokasi Nyeri
1 = Nyeri bagian gigi
2 = Nyeri bagian sendi
3 = Nyeri bagian kepala
4 = Nyeri bagian perut (haid)
5 = Nyeri bagian otot
6 = Lainnya
- Obat yang digunakan
1 = Ibu Profen
2 = Parasetamol
3 = Asetosal (Aspirin)
4 = Asam Mefenamat
5 = Antalgin
6 = Lainnya

No	Pengetahuan																	Lokasi nyeri	Obat nyeri yang digunakan		
	Informasi umum Nyeri		N	%	Informasi Umum Obat Nyeri										N	%	N seluruh			% seluruh	Kategori
	P1	P2			P3	P4	P5	P6	P7	P8	P9	P10									
45	1	1	2	100%	0	0	1	1	0	0	0	1	3	38%	5	50%	Kurang	3	2		
46	1	1	2	100%	0	0	1	1	1	1	1	1	6	75%	8	80%	Baik	3	2		
47	1	1	2	100%	0	1	1	1	1	1	0	1	6	75%	8	80%	Baik	3	6		
48	1	1	2	100%	1	1	1	1	1	1	1	1	8	100%	10	100%	Baik	3	2		
49	1	1	2	100%	0	1	1	1	0	1	0	1	5	63%	7	70%	Cukup	3	2		
50	1	1	2	100%	0	1	1	0	0	0	0	1	3	38%	5	50%	Kurang	3	2		
51	1	1	2	100%	0	1	1	0	0	1	0	1	4	50%	6	60%	Cukup	3	6		
52	1	1	2	100%	0	1	1	0	0	0	0	1	3	38%	5	50%	Kurang	3	6		
53	1	1	2	100%	0	1	1	0	1	1	1	1	6	75%	8	80%	Baik	3	2		
54	1	1	2	100%	0	0	1	0	0	0	0	1	2	25%	4	40%	Kurang	3	2		
55	1	1	2	100%	0	0	1	0	0	0	0	1	2	25%	4	40%	Kurang	3	2		
56	1	1	2	100%	0	0	1	0	0	0	0	1	2	25%	4	40%	Kurang	3	6		
57	1	1	2	100%	0	0	1	0	0	1	0	1	3	38%	5	50%	Kurang	3	6		
58	1	1	2	100%	0	0	0	0	0	1	0	1	2	25%	4	40%	Kurang	3	6		
59	1	1	2	100%	0	0	0	0	0	0	0	1	1	13%	3	30%	Kurang	3	6		
60	1	1	2	100%	0	0	1	1	1	1	1	1	6	75%	8	80%	Baik	6	6		
61	1	1	2	100%	0	0	1	0	0	1	0	1	3	38%	5	50%	Kurang	3	6		
62	1	1	2	100%	0	1	1	0	1	1	1	1	6	75%	8	80%	Baik	3	2		
63	1	1	2	100%	0	0	1	1	0	0	1	0	3	38%	5	50%	Kurang	3	6		
64	1	1	2	100%	0	0	0	0	0	1	0	1	2	25%	4	40%	Kurang	3	2		
65	1	1	2	100%	0	1	0	0	0	1	0	1	3	38%	5	50%	Kurang	3	2		
66	1	1	2	100%	1	1	1	0	0	1	0	1	5	63%	7	70%	Cukup	1	4		
67	1	1	2	100%	0	1	1	0	0	0	0	1	3	38%	5	50%	Kurang	3	2		
68	1	1	2	100%	0	1	1	1	0	1	0	1	5	63%	7	70%	Cukup	3	6		
69	1	1	2	100%	0	1	1	1	0	1	0	1	5	63%	7	70%	Cukup	3	6		

Keterangan:

- Pengetahuan
Benar = 1
Salah = 0
- Lokasi Nyeri
1 = Nyeri bagian gigi
2 = Nyeri bagian sendi
3 = Nyeri bagian kepala
4 = Nyeri bagian perut (haid)
5 = Nyeri bagian otot
6 = Lainnya
- Obat yang digunakan
1 = Ibu Profen
2 = Parasetamol
3 = Asetosal (Aspirin)
4 = Asam Mefenammat
5 = Antalgin
6 = Lainnya

No	Pengetahuan																	Lokasi nyeri	Obat nyeri yang digunakan		
	Informasi umum Nyeri		N	%	Informasi Umum Obat Nyeri										N	%	N seluruh			% seluruh	Kategori
	P1	P2			P3	P4	P5	P6	P7	P8	P9	P10									
70	1	1	2	100%	0	0	1	0	0	0	0	1	2	25%	4	40%	Kurang	3	2		
71	1	1	2	100%	0	0	1	0	0	0	0	1	2	25%	4	40%	Kurang	3	6		
72	1	1	2	100%	0	1	1	0	0	1	0	1	4	50%	6	60%	Cukup	3	6		
73	1	1	2	100%	0	1	1	0	0	0	0	1	3	38%	5	50%	Kurang	3	1		
74	1	1	2	100%	0	1	1	1	1	1	0	1	6	75%	8	80%	Baik	3	6		
75	1	1	2	100%	0	1	1	0	0	0	0	1	3	38%	5	50%	Kurang	3	2		
76	1	1	2	100%	1	0	0	1	0	1	1	1	5	63%	7	70%	Cukup	1	2		
77	1	1	2	100%	0	0	1	0	0	1	0	1	3	38%	5	50%	Kurang	3	6		
78	1	1	2	100%	0	0	1	0	0	0	1	1	3	38%	5	50%	Kurang	3	2		
79	1	1	2	100%	0	1	0	1	1	1	1	1	6	75%	8	80%	Baik	1	2		
80	1	1	2	100%	0	1	1	0	0	1	1	1	5	63%	7	70%	Cukup	3	2		
81	1	1	2	100%	0	0	1	0	0	1	0	1	3	38%	5	50%	Kurang	3	2		
82	1	1	2	100%	0	0	0	0	1	1	0	1	3	38%	5	50%	Kurang	1	1		
83	1	1	2	100%	0	0	1	0	0	1	0	1	3	38%	5	50%	Kurang	3	6		
84	1	1	2	100%	0	0	1	0	0	0	0	1	2	25%	4	40%	Kurang	3	2		
85	1	1	2	100%	0	0	1	0	0	1	1	1	4	50%	6	60%	Cukup	3	6		
86	0	1	1	50%	0	0	1	0	1	1	1	1	5	63%	6	60%	Cukup	5	4		
87	1	1	2	100%	0	0	1	0	0	0	0	1	2	25%	4	40%	Kurang	3	2		
88	1	1	2	100%	0	1	1	1	1	1	1	1	7	88%	9	90%	Baik	1	4		
89	1	1	2	100%	0	0	0	0	0	0	1	0	1	2	25%	4	40%	Kurang	1	1	

Keterangan:

- Pengetahuan
Benar = 1
Salah = 0

- Lokasi Nyeri
1 = Nyeri bagian gigi
2 = Nyeri bagian sendi
3 = Nyeri bagian kepala
4 = Nyeri bagian perut (haid)
5 = Nyeri bagian otot
6 = Lainnya

- Obat yang digunakan
1 = Ibu Profen
2 = Parasetamol
3 = Asetosal (Aspirin)
4 = Asam Mefenamat
5 = Antalgin
6 = Lainnya

No	Pengetahuan																	Lokasi nyeri	Obat nyeri yang digunakan		
	Informasi umum Nyeri		N	%	Informasi Umum Obat Nyeri										N	%	N seluruh			% seluruh	Kategori
	P1	P2			P3	P4	P5	P6	P7	P8	P9	P10									
90	1	1	2	100%	0	0	1	1	0	0	0	1	3	38%	5	50%	Kurang	3	2		
91	1	1	2	100%	0	0	1	1	1	0	1	1	5	63%	7	70%	Cukup	3	2		
92	1	1	2	100%	0	0	1	0	1	0	0	0	2	25%	4	40%	Kurang	3	6		
93	1	1	2	100%	0	0	1	0	0	1	1	1	4	50%	6	60%	Cukup	1	6		
94	1	1	2	100%	0	1	1	1	0	1	0	1	5	63%	7	70%	Cukup	3	2		
95	1	1	2	100%	0	0	0	0	0	0	0	1	1	13%	3	30%	Kurang	3	6		
96	1	1	2	100%	0	1	1	0	0	0	0	1	3	38%	5	50%	Kurang	1	4		
97	1	1	2	100%	0	1	1	0	0	1	0	1	4	50%	6	60%	Cukup	3	2		
98	1	1	2	100%	0	0	1	0	0	1	1	1	4	50%	6	60%	Cukup	3	2		
99	1	1	2	100%	0	1	1	0	0	1	0	1	4	50%	6	60%	Cukup	3	2		
100	1	1	2	100%	1	1	1	1	1	1	1	1	8	100%	10	100%	Baik	3	6		

Keterangan:

- Pengetahuan
Benar = 1
Salah = 0
- Lokasi Nyeri
1 = Nyeri bagian gigi
2 = Nyeri bagian sendi
3 = Nyeri bagian kepala
4 = Nyeri bagian perut (haid)
5 = Nyeri bagian otot
6 = Lainnya

- Obat yang digunakan
1 = Ibu Profen
2 = Parasetamol
3 = Asetosal (Aspirin)
4 = Asam Mefenamat
5 = Antalgin
6 = Lainnya

Lampiran 12 Data Kuesioner Ketepatan Penggunaan Obat Rekapitulasi

No	Ketepatan Penggunaan Obat		
	Dosis Obat	Interval Waktu Pemberian Obat	Lama Pemberian Obat
1	1	2	1
2	1	1	1
3	2	2	2
4	1	2	1
5	1	2	1
6	1	1	1
7	1	1	1
8	1	2	2
9	1	1	2
10	1	1	2
11	1	1	1
12	1	1	1
13	1	1	1
14	1	1	2
15	1	1	1
16	1	1	1
17	1	1	1
18	1	1	1
19	1	1	1
20	1	1	1
21	1	1	1
22	1	2	1
23	1	2	2
24	1	2	1
25	1	2	2
26	1	2	2
27	1	2	1
28	1	1	1
29	1	1	1
30	1	1	1
31	1	1	2

Keterangan:

1 = Tepat

2 = Tidak Tepat

No	Ketepatan Penggunaan Obat		
	Dosis Obat	Interval Waktu Pemberian Obat	Lama Pemberian Obat
32	1	1	1
33	1	1	1
34	1	2	1
35	1	2	1
36	1	1	1
37	1	2	2
38	1	1	1
39	1	2	2
40	1	1	1
41	1	1	1
42	1	2	1
43	1	1	1
44	1	1	1
45	1	1	1
46	1	1	1
47	1	1	1
48	1	1	1
49	1	1	1
50	1	1	1
51	1	2	1
52	1	2	1
53	1	1	1
54	1	1	1
55	1	2	1
56	1	2	1
57	1	1	1
58	1	2	1
59	2	2	1
60	1	1	1
61	1	1	1

Keterangan:

1 = Tepat

2 = Tidak Tepat

No	Ketepatan Penggunaan Obat		
	Dosis Obat	Interval Waktu Pemberian Obat	Lama Pemberian Obat
62	1	2	2
63	2	2	2
64	1	1	1
65	1	1	1
66	1	1	1
67	1	2	1
68	1	2	1
69	1	1	1
70	1	2	1
71	1	2	1
72	1	1	1
73	1	1	1
74	1	2	1
75	1	2	1
76	1	1	2
77	1	2	1
78	1	1	2
79	1	2	1
80	1	2	1
81	1	1	1
82	1	2	1
83	2	2	1
84	1	2	1
85	2	1	1
86	1	2	1
87	1	1	1
88	1	1	1
89	1	2	1
90	1	2	1
91	1	2	1
92	1	1	1

Keterangan:

1 = Tepat

2 = Tidak Tepat

No	Ketepatan Penggunaan Obat		
	Dosis Obat	Interval Waktu Pemberian Obat	Lama Pemberian Obat
93	1	1	1
94	1	1	1
95	1	2	1
96	1	1	1
97	1	1	1
98	1	1	1
99	1	1	1
100	1	1	1

Keterangan:

1 = Tepat

2 = Tidak Tepat

Lampiran 13 Hasil Uji Validitas dan Reliabilitas Kuesioner

		Pengetahuan										
		P1	P2	P3	P4	P5	P6	P7	P8	P9	P10	TOTAL
P1	Pearson Correlation	1	.443*	.234	.378*	.239	.055	.408*	.117	.239	.378*	.546**
	Sig. (2-tailed)		.014	.214	.039	.203	.775	.025	.539	.203	.039	.002
	N	30	30	30	30	30	30	30	30	30	30	30
P2	Pearson Correlation	.443*	1	.375*	.213	.337	.277	.428*	.592**	.337	.213	.719**
	Sig. (2-tailed)	.014		.041	.258	.069	.138	.018	.001	.069	.258	.000
	N	30	30	30	30	30	30	30	30	30	30	30
P3	Pearson Correlation	.234	.375*	1	.333	.211	.302	-.015	.279	.030	.333	.558**
	Sig. (2-tailed)	.214	.041		.072	.264	.105	.939	.136	.875	.072	.001
	N	30	30	30	30	30	30	30	30	30	30	30
P4	Pearson Correlation	.378*	.213	.333	1	.063	.144	.154	.154	.063	.550**	.539**
	Sig. (2-tailed)	.039	.258	.072		.740	.447	.416	.416	.740	.002	.002
	N	30	30	30	30	30	30	30	30	30	30	30
P5	Pearson Correlation	.239	.337	.211	.063	1	.183	.488**	.293	.520**	.253	.592**
	Sig. (2-tailed)	.203	.069	.264	.740		.334	.006	.116	.003	.177	.001
	N	30	30	30	30	30	30	30	30	30	30	30
P6	Pearson Correlation	.055	.277	.302	.144	.183	1	.059	.356	.183	.433*	.551**
	Sig. (2-tailed)	.775	.138	.105	.447	.334		.755	.053	.334	.017	.002
	N	30	30	30	30	30	30	30	30	30	30	30
P7	Pearson Correlation	.408*	.428*	-.015	.154	.488**	.059	1	.365*	.488**	.000	.551**
	Sig. (2-tailed)	.025	.018	.939	.416	.006	.755		.047	.006	1.000	.002
	N	30	30	30	30	30	30	30	30	30	30	30
P8	Pearson Correlation	.117	.592**	.279	.154	.293	.356	.365*	1	.293	.154	.639**
	Sig. (2-tailed)	.539	.001	.136	.416	.116	.053	.047		.116	.416	.000
	N	30	30	30	30	30	30	30	30	30	30	30
P9	Pearson Correlation	.239	.337	.030	.063	.520**	.183	.488**	.293	1	.063	.520**
	Sig. (2-tailed)	.203	.069	.875	.740	.003	.334	.006	.116		.740	.003
	N	30	30	30	30	30	30	30	30	30	30	30
P10	Pearson Correlation	.378*	.213	.333	.550**	.253	.433*	.000	.154	.063	1	.595**
	Sig. (2-tailed)	.039	.258	.072	.002	.177	.017	1.000	.416	.740		.001
	N	30	30	30	30	30	30	30	30	30	30	30
TOTAL	Pearson Correlation	.546**	.719**	.558**	.539**	.592**	.551**	.551**	.639**	.520**	.595**	1
	Sig. (2-tailed)	.002	.000	.001	.002	.001	.002	.002	.000	.003	.001	
	N	30	30	30	30	30	30	30	30	30	30	30

Reliability Statistics

Cronbach's Alpha	N of Items
.774	10

Keterangan:

- R tabel 0,361
- Cronbach alpha yang digunakan 0,6

Lampiran 14 Frekuensi dan Persentase

1. Karakteristik Sosiodemografi Responden

Jenis Kelamin

		Frequency	Percent	Valid Percent	Cumulative Percent
Valid	perempuan	55	55.0	55.0	55.0
	laki-laki	45	45.0	45.0	100.0
	Total	100	100.0	100.0	

Usia

		Frequency	Percent	Valid Percent	Cumulative Percent
Valid	17-25	31	31.0	31.0	31.0
	26-35	12	12.0	12.0	43.0
	36-45	21	21.0	21.0	64.0
	46-55	23	23.0	23.0	87.0
	56-65	13	13.0	13.0	100.0
	Total	100	100.0	100.0	

Tingkat Pendidikan

		Frequency	Percent	Valid Percent	Cumulative Percent
Valid	SD	2	2.0	2.0	2.0
	SMP	2	2.0	2.0	4.0
	SMA	62	62.0	62.0	66.0
	Perguruan Tinggi	34	34.0	34.0	100.0
	Total	100	100.0	100.0	

Pekerjaan

		Frequency	Percent	Valid Percent	Cumulative Percent
Valid	PNS	17	17.0	17.0	17.0
	pegawai swasta	18	18.0	18.0	35.0
	pedagang	7	7.0	7.0	42.0
	IRT	24	24.0	24.0	66.0
	lainnya	34	34.0	34.0	100.0
	Total	100	100.0	100.0	

2. Pengetahuan

Pengetahuan

		Frequency	Percent	Valid Percent	Cumulative Percent
Valid	kurang	43	43.0	43.0	43.0
	cukup	34	34.0	34.0	77.0
	baik	23	23.0	23.0	100.0
	Total	100	100.0	100.0	

Pengetahaun Informasi Umum Nyeri

		Frequency	Percent	Valid Percent	Cumulative Percent
Valid	Kurang	7	7.0	7.0	7.0
	Baik	93	93.0	93.0	100.0
	Total	100	100.0	100.0	

Pertanyaan 1

		Frequency	Percent	Valid Percent	Cumulative Percent
Valid	Salah	4	4.0	4.0	4.0
	Benar	92	92.0	92.0	96.0
	2	3	3.0	3.0	99.0
	4	1	1.0	1.0	100.0
	Total	100	100.0	100.0	

Pertanyaan 2

		Frequency	Percent	Valid Percent	Cumulative Percent
Valid	salah	3	3.0	3.0	3.0
	benar	97	97.0	97.0	100.0
	Total	100	100.0	100.0	

Pengetahaun Informasi Umum Nyeri

		Frequency	Percent	Valid Percent	Cumulative Percent
Valid	Kurang	7	7.0	7.0	7.0
	Baik	93	93.0	93.0	100.0
	Total	100	100.0	100.0	

Pertanyaan 3

		Frequency	Percent	Valid Percent	Cumulative Percent
Valid	salah	88	88.0	88.0	88.0
	benar	12	12.0	12.0	100.0
	Total	100	100.0	100.0	

Pertanyaan 4

		Frequency	Percent	Valid Percent	Cumulative Percent
Valid	salah	59	59.0	59.0	59.0
	benar	41	41.0	41.0	100.0
	Total	100	100.0	100.0	

Pertanyaan 5

		Frequency	Percent	Valid Percent	Cumulative Percent
Valid	Salah	17	17.0	17.0	17.0
	Benar	83	83.0	83.0	100.0
	Total	100	100.0	100.0	

Pertanyaan 6

		Frequency	Percent	Valid Percent	Cumulative Percent
Valid	salah	53	53.0	53.0	53.0
	benar	47	47.0	47.0	100.0
	Total	100	100.0	100.0	

Pertanyaan 7

		Frequency	Percent	Valid Percent	Cumulative Percent
Valid	salah	69	69.0	69.0	69.0
	benar	31	31.0	31.0	100.0
	Total	100	100.0	100.0	

Pertanyaan 8

		Frequency	Percent	Valid Percent	Cumulative Percent
Valid	salah	34	34.0	34.0	34.0
	benar	66	66.0	66.0	100.0
	Total	100	100.0	100.0	

Pertanyaan 9

		Frequency	Percent	Valid Percent	Cumulative Percent
Valid	salah	57	57.0	57.0	57.0
	benar	43	43.0	43.0	100.0
	Total	100	100.0	100.0	

Pertanyaan 10

		Frequency	Percent	Valid Percent	Cumulative Percent
Valid	salah	6	6.0	6.0	6.0
	benar	94	94.0	94.0	100.0
	Total	100	100.0	100.0	

3. Lokasi Nyeri

Lokasi Nyeri

		Frequency	Percent	Valid Percent	Cumulative Percent
Valid	Nyeri bagian gigi	21	21.0	21.0	21.0
	nyeri bagian sendi	4	4.0	4.0	25.0
	nyeri bagian kepala	72	72.0	72.0	97.0
	nyeri otot	1	1.0	1.0	98.0
	Lainnya	2	2.0	2.0	100.0
	Total	100	100.0	100.0	

4. Obat yang digunakan responden

Obat yang digunakan

		Frequency	Percent	Valid Percent	Cumulative Percent
Valid	ibu profen	3	3.0	3.0	3.0
	parasetamol	54	54.0	54.0	57.0
	Asam Mefenamat	12	12.0	12.0	69.0
	lainnya	31	31.0	31.0	100.0
	Total	100	100.0	100.0	

5. Ketepatan Penggunaan

Ketepatan Dosis

		Frequency	Percent	Valid Percent	Cumulative Percent
Valid	tepat	95	95.0	95.0	95.0
	tidak tepat	5	5.0	5.0	100.0
	Total	100	100.0	100.0	

Ketepatan Interval Waktu Pemberian Obat

		Frequency	Percent	Valid Percent	Cumulative Percent
Valid	tepat	59	59.0	59.0	59.0
	tidak tepat	41	41.0	41.0	100.0
	Total	100	100.0	100.0	

Ketepatan Lama Pemberian Obat

		Frequency	Percent	Valid Percent	Cumulative Percent
Valid	tepat	85	85.0	85.0	85.0
	tidak tepat	15	15.0	15.0	100.0
	Total	100	100.0	100.0	

Lampiran 15 Perhitungan Persentase

1. Pengetahuan

a. Pengetahuan Informasi Umum Nyeri

1) Pertanyaan Nomor 1

$$P = \frac{\text{Jumlah Responden yang Menjawab Benar}}{\text{Jumlah Total Responden Keseluruhan}} \times 100\%$$

$$P = \frac{95}{100} \times 100\% = 95\%$$

2) Pertanyaan Nomor 2

$$P = \frac{\text{Jumlah Responden yang Menjawab Benar}}{\text{Jumlah Total Responden Keseluruhan}} \times 100\%$$

$$P = \frac{97}{100} \times 100\% = 97\%$$

3) Pengetahuan Informasi Umum Nyeri Keseluruhan

- $P = \frac{\text{Jumlah Responden Dalam Katagori Baik}}{\text{Jumlah Total Responden Keseluruhan}} \times 100\%$

$$P = \frac{93}{100} \times 100\% = 93\% \text{ (BAIK)}$$

- $P = \frac{\text{Jumlah Responden Dalam Katagori Cukup}}{\text{Jumlah Total Responden Keseluruhan}} \times 100\%$

$$P = \frac{7}{100} \times 100\% = 7\%$$

b. Pengetahuan Informasi Umum Obat Nyeri

1) Pertanyaan Nomor 3

$$P = \frac{\text{Jumlah Responden yang Menjawab Benar}}{\text{Jumlah Total Responden Keseluruhan}} \times 100\%$$

$$P = \frac{12}{100} \times 100\% = 12\%$$

2) Pertanyaan Nomor 4

$$P = \frac{\text{Jumlah Responden yang Menjawab Benar}}{\text{Jumlah Total Responden Keseluruhan}} \times 100\%$$

$$P = \frac{41}{100} \times 100\% = 41\%$$

3) Pertanyaan Nomor 5

$$P = \frac{\text{Jumlah Responden yang Menjawab Benar}}{\text{Jumlah Total Responden Keseluruhan}} \times 100\%$$

$$P = \frac{83}{100} \times 100\% = 83\%$$

4) Pertanyaan Nomor 6

$$P = \frac{\text{Jumlah Responden yang Menjawab Benar}}{\text{Jumlah Total Responden Keseluruhan}} \times 100\%$$

$$P = \frac{47}{100} \times 100\% = 47\%$$

5) Pertanyaan Nomor 7

$$P = \frac{\text{Jumlah Responden yang Menjawab Benar}}{\text{Jumlah Total Responden Keseluruhan}} \times 100\%$$

$$P = \frac{31}{100} \times 100\% = 31\%$$

6) Pertanyaan Nomor 8

$$P = \frac{\text{Jumlah Responden yang Menjawab Benar}}{\text{Jumlah Total Responden Keseluruhan}} \times 100\%$$

$$P = \frac{66}{100} \times 100\% = 66\%$$

7) Pertanyaan Nomor 9

$$P = \frac{\text{Jumlah Responden yang Menjawab Benar}}{\text{Jumlah Total Responden Keseluruhan}} \times 100\%$$

$$P = \frac{43}{100} \times 100\% = 43\%$$

8) Pertanyaan Nomor 10

$$P = \frac{\text{Jumlah Responden yang Menjawab Benar}}{\text{Jumlah Total Responden Keseluruhan}} \times 100\%$$

$$P = \frac{94}{100} \times 100\% = 94\%$$

9) Pengetahuan Informasi Umum Obat Nyeri Secara Umum

- $P = \frac{\text{Jumlah Responden Dalam Katagori Baik}}{\text{Jumlah Total Responden Keseluruhan}} \times 100\%$

$$P = \frac{11}{100} \times 100\% = 11\% \text{ (BAIK)}$$

- $P = \frac{\text{Jumlah Responden Dalam Katagori Cukup}}{\text{Jumlah Total Responden Keseluruhan}} \times 100\%$

$$P = \frac{33}{100} \times 100\% = 33\% \text{ (CUKUP)}$$

- $P = \frac{\text{Jumlah Responden Dalam Katagori Kurang}}{\text{Jumlah Total Responden Keseluruhan}} \times 100\%$

$$P = \frac{56}{100} \times 100\% = 56\% \text{ (KURANG)}$$

2. Lokasi Nyeri Terakhir dialami

a. Nyeri bagian gigi

$$P = \frac{21}{100} \times 100\% = 21\%$$

b. Nyeri bagian sendi

$$P = \frac{4}{100} \times 100\% = 4\%$$

c. Nyeri bagian kepala

$$P = \frac{72}{100} \times 100\% = 72\%$$

d. Nyeri bagian perut (haid)

$$P = \frac{0}{100} \times 100\% = 0\%$$

e. Nyeri bagian otot

$$P = \frac{1}{100} \times 100\% = 1\%$$

f. Lainnya

$$P = \frac{2}{100} \times 100\% = 2\%$$

3. Obat Nyeri yang paling sering digunakan

a. Ibu Profen

$$P = \frac{3}{100} \times 100\% = 3\%$$

b. Parasetamol

$$P = \frac{54}{100} \times 100\% = 54\%$$

c. Asetosal (Aspirin)

$$P = \frac{0}{100} \times 100\% = 0\%$$

d. Asam Mefenamat

$$P = \frac{12}{100} \times 100\% = 12\%$$

e. Antalgin

$$P = \frac{0}{100} \times 100\% = 0\%$$

f. Lainnya

$$P = \frac{31}{100} \times 100\% = 31\%$$

4. Ketepatan

a. Dosis Obat

$$P = \frac{\text{Jumlah Responden yang Menjawab Tepat}}{\text{Jumlah Total Responden Keseluruhan}} \times 100\%$$

$$P = \frac{95}{100} \times 100\% = 95\%$$

b. Interval Waktu Pemberian Obat

$$P = \frac{\text{Jumlah Responden yang Menjawab Tepat}}{\text{Jumlah Total Responden Keseluruhan}} \times 100\%$$

$$P = \frac{59}{100} \times 100\% = 59\%$$

c. Lama Waktu Pemberian Obat

$$P = \frac{\text{Jumlah Responden yang Menjawab Tepat}}{\text{Jumlah Total Responden Keseluruhan}} \times 100\%$$

$$P = \frac{85}{100} \times 100\% = 85\%$$

d. Ketepatan Penggunaan Obat Secara Umum

$$P = \frac{\text{Rata - Rata Responden yang Menjawab Tepat}}{\text{Total Soal Ketepatan Penggunaan}} \times 100\%$$

$$P = \frac{239}{3} \times 100\% = 80\% \text{ (Tepat)}$$

$$P = \frac{\text{Rata - Rata Responden yang Menjawab Tidak Tepat}}{\text{Total Soal Ketepatan Penggunaan}} \times 100\%$$

$$P = \frac{61}{3} \times 100\% = 20\% \text{ (Tidak Tepat)}$$

Lampiran 16 Dokumentasi Pengambilan Data



Lampiran 17 Surat Keterangan Selesai Penelitian



PEMERINTAH KOTA BANDAR LAMPUNG
KECAMATAN SUKABUMI
KELURAHAN SUKABUMI
Email : kelurahan.sukabumi@bandarlampungkota.go.id ; kelurahansukabumi2022@gmail.com
Jln. PULAU NIAS NO.10, SUKABUMI
BANDAR LAMPUNG 35134

SURAT KETERANGAN SELESAI PENELITIAN

Nomor : B. 400.7.20 / 255 / VI.110/2024

Yang bertanda tangan dibawah ini :

Nama : RAHARJO,SE
Jabatan : Lurah Sukabumi

Dengan ini menerangkan bahwa mahasiswa yang beridentitas :

Nama : RAFILA HANA
NIM : 2148401029
Jurusan : Farmasi

Telah selesai melakukan Riset/ penelitian, Kelurahan Sukabumi – Kecamatan Sukabumi Kota Bandar Lampung, mulai tanggal 22 Mei 2024 s/d 21 Juni 2024 untuk memperoleh data dalam Penyusunan Skripsi dengan judul :

“ GAMBARAN PENGETAHUAN DAN KETEPATAN PENGGUNAAN OBAT ANALGETIK PADA SWAMEDIKASI NYERI DI PERUMAHAN GRIYA ABDI NEGARA KECAMATAN SUKABUMI – KOTA BANDAR LAMPUNG “

Demikian surat keterangan ini dibuat, untuk dapat dipergunakan sesuai dengan peruntukannya.

Bandar Lampung, 24 September 2024
LURAH SUKABUMI

RAHARJO,SE
NIP. 19770122 200701 1 005

Lampiran 18 Lembar Perbaikan Proposal Tugas Akhir

**LEMBAR PERBAIKAN
SEMINAR PROPOSAL TUGAS AKHIR**

Hari / Tanggal : Rabu, 20 Desember 2023
 Nama Mahasiswa : RAFILA HANA
 Judul Proposal Tugas Akhir : Gambaran Pengetahuan dan Ketepatan Penggunaan Obat Analgetik Pada Suamandikasi Nyeri di Perumahan Griya Abdi Negara Kecamatan Sukabumi Kota Bandar Lampung

HASIL MASUKAN :

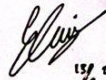
Penguji 1 :

- Perbaiki sumber literatur & akhir paragraf.
- Perbaiki Definis operasional tiap variabel dan hasil ulah disesuaikan dengan tujuan penelitian & scoring (Baik --- %, Cukup --- %, Kurang --- %)
- Perbaiki penulisan masalah
- Bila skor pengetahuan < 40% → Bagaimana? Cara alternatif kuisioner lain.
- Wawancara subjek responden jenis kelamin? Kenapa jenis kelamin diambil? Bagaimana, dan dipelajari, bila literatur / Hasil penelitian sebelumnya pengaruh jenis kelamin!
- Tuliskan tujuan "manfaat penelitian" tidak di Bold

Penguji 2 :

- Latar belakang tambahkan hasil penelitian di wilayah provinsi Lampung & Kota Bk
- Cara penulisan sumber literatur di setiap paragraf dipelajari hpl. 1
- Tulis yang benar (Deper atau Derubkes)
- perbaiki mekanisme terjas nyeri (gambar Hal. 12) / tulis teorinya
- perbaiki mekanisme kerja obat nyeri (gambar Hal. 15)
- dan penyelesaian hpl. 14 tambahkan (lihat proposal)

Penguji 1,



Apt. Elma Viantrice Sembiring, S.Farm., N.Clin.Pharm
 NIP. 197605052022032004

Mengetahui

Penguji 2,



dr. Dwi May Indriyani, M.Si.
 NIP. 198105032010122002

Penguji 3,



Makhdalena, S.Farm., M.Farm., Apt
 NIP. 198311262009042002

Lampiran 19 Lembar Perbaikan Seminar Hasil Tugas Akhir

LEMBAR PERBAIKAN SEMINAR HASIL TUGAS AKHIR

Hari / Tanggal : 08 Juli 2024
Nama Mahasiswa : Rafifa Hana
Judul Tugas Akhir : Gambaran Pengetahuan dan Ketepatan Penggunaan Obat Analgetik pada Suamedikasi Nyeri di Perumahan Griya Abadi Negara Kecamatan Sukabumi Kota Bandar Lampung

HASIL MASUKAN :

Penguji 1 :
Pengaruh pemberian & suamendologi bagaimana?
Tanda Minus Obat besar teratas P2 dan P5, contohnya
tanda Balasa uji Malabsorpsi (tidak dilakukan keupua)
Suras: kriterianya untuk tidak mauya bolihantill -o. Manile kriterianya (kelas)
Pembahasan & bab 2 tolakast uji Malabsorpsi & rehabilitas
ditambahkan kesimpulan dalam & Bab W dan lampiran!

Penguji 2 :
Penulisan Spordulasi
Pembahasan Spordulasi, tidak banyak
Perbaiki penulisan di hal 15

Penguji 3 :
Perbaiki penulisan
ditambahkan & lampiran hasil pengumpulan Data!

Mengetahui

Penguji 1,
[Signature] 24/7/24
Api - Elma Violethina Sembiring, S.Farm., M.Clin. Pharm
NIP. 199605052022032009

Penguji 2
[Signature] 13/9/24
dr. Dwi May Indriyani, M.Si
NIP. 198105032010122002

Penguji 3,
[Signature] 13/7/2024
Makhdalena S. Farm., M.Farm, Apt
Np. 198311262009092002















Lampiran 20 Lembar Konsultasi Laporan Tugas Akhir

LEMBAR KONSULTASI LAPORAN TUGAS AKHIR

NAMA MAHASISWA : Rafila Hana
 NIM : 2148401029
 DOSEN PEMBIMBING : Makhdalena, S.Farm.,M.Farm.,Apt

NO	TANGGAL	KEGIATAN		PARAF	
		MASALAH	PENYELESAIAN	DOSEN	MHS
1.	18 Juli 2023	Penjelasan Umum terkait LTA		h.	h.
2.	25 Juli 2023	Konsultasi judul		h.	h.
3.	28 Juli 2023	Konsultasi judul & pengumpulan Proposal		h.	h.
4.	16 Agustus 2023	Bimbingan Bab I (penulisan/dll).		h.	h.
5.	30 Agustus 2023	Bimbingan Bab I - Revisi (penulisan, isi, dll).	• Bisa lanjut ke Bab II dengan tetap melakukan perbaikan BAB I • penulisan nomor halaman & perbaikan daftar pustaka dll.	h.	h.
6.	15 Desember 2023	Bimbingan bab 2 - penulisan literatur - kerangka teori - kerangka konsep - definisi operasional		h.	h.
7.	18 Desember 2023	- penulisan Bab I tujuan - Bab Revisi Bab II (1b, kerangka teori, konsep, dll) - Bab 3 - Daftar pustaka	Perbaiki dan revisi - ditambahkan alur penelitian - pengumpulan data.	h.	h.











CS Dipindai dengan CamScanner

8.	18 Desember 2023		ACC seminar proposal	 ACC seminar proposal	
9.	19 Desember 2023	Revisi Bab 2-3	diperbaiki		
10.	8 Januari 2024	revisi setelah Seminar proposal	<ul style="list-style-type: none"> • penulisan • tujuan penelitian • ditinjau dengan kuesioner 		
11.	19 Januari 2024	revisi ke 2 (ACC revisi) setelah seminar proposal	ACC revisi		
12.	28 Juni 2024	Bimbingan BAB IV - penulisan BAB V Lampiran	<ul style="list-style-type: none"> • Perbaiki hasil dan pembahasan • ditambahkan kesimpulan ttg uji validitas • ditambahkan lembar mentah pengumpulan data. • keterangan tanah di tiap halaman 		
13.	2 Juli 2024	Bimbingan Revisi Bab IV - BAB V	<ul style="list-style-type: none"> • Perbaiki tabel & gambar hasil penelitian • Penambahan teori tentang uji validitas dan reliabilitas. • perbaiki penulisan Daftar pustaka dan lampiran. • Perbaiki pembahasan dan kesimpulan dll. 		
14.	2 Juli 2024		ACC Seminar Hasil	 ACC seminar	

15.	17 Juli 2024	Bimbingan Revisi LTA Setelah Seminar hasil	- diperbaiki / di - Sempurnakan - Penulisan Abstrak, - ditambahkan hasil yang belum ada. - di Tujukan - kesimpulan - penulisan	h	h
16.	19 Juli 2024	Bimbingan Revisi LTA kedua Setelah Seminar hasil	ace - tambahkan tujuan kelepatan penggunaan teorinya umum - perbaiki penulisan di hal 41 tentang hasil Ace	h ace setelah & dibahas	h
17.	24 September 2024		Ace Tumitin & Cetak	h.	h

LEMBAR KONSULTASI LAPORAN TUGAS AKHIR

NAMA MAHASISWA : Rafila Hana
NIM : 2148401029
DOSEN PEMBIMBING : dr. Dwi May Indriyani, M.Si

NO	TANGGAL	KEGIATAN		PARAF	
		MASALAH	PENYELESAIAN	DOSEN	MHS
1.	22 Februari 2024	• Bimbingan Bab I-iii	Perbaiki Bab 1 & 2		
2.	4 Juli 2024	• Bimbingan Bab I & ii	Perbaiki penulisan Acc Sembras		
3.	5 Agustus 2024	• Bimbingan Penulisan Bab I - ii	Perbaiki penulisan		
4.	21 Agustus 2024	• Pengumpulan LTA			
5.	11 September 2024	• Bimbingan LTA	• perbaiki penulisan Bab - 1 - Lampiran.		
6.	23 September	• Bimbingan Revisi LTA	Acc Cetak	