

BAB III
ASUHAN KEBIDANAN BAYI BARU LAHIR DI TPMB SUWARNI
KECAMATAN BANJAR DEWA KABUPATEN
TULANG BAWANG

A. Kunjungan Awal

Tempat pengkajian : TPMB Suwarni, A.Md., Keb
Tanggal pengkajian : 24 Maret 2024
Jam pengkajian : 11.00 WIB
Pengkaji : Aldelia Zeffelin

1. Data Subjektif

a. Identitas/Biodata

Nama Bayi : bayi Ny.N
Jenis Kelamin : laki-laki
Tanggal lahir : 24 Maret 2024
Anak Ke : 1 (satu)

Nama Ibu	: Ny. N	Nama Suami	: Tn. R
Umur	: 29 tahun	Umur	: 30 tahun
Agama	: Islam	Agama	: Islam
Pendidikan	: SMK	Pendidikan	: SMK
Pekerjaan	: IRT	Pekerjaan	: Wiraswasta
Alamat	: Banjar Dewa	Alamat	: Banjar Dewa

b. Keluhan Utama

Bayi Ny.N cukup bulan, lahir spontan pervaginam.

c. Riwayat Kehamilan sekarang

TM I : 2x ANC
Keluhan : Mual dan muntah
TM II : 3x ANC
Keluhan : Tidak ada
TM III : 3x ANC
Keluhan : Tidak ada

d. Riwayat persalinan

Jenis persalinan : Normal

Usia kehamilan : 39 minggu

Keadaan ketuban : Jernih

Waktu bayi lahir : WIB

Lilitan tali pusat : Tidak ada

Lama persalinan Kala I :10 jam

Kala II :30 menit

Kala III:15 menit

Kala IV:2 jam

2. Data Objektif

a. Pemeriksaan umum

Penilaian sepintas : Menangis kuat

Bergerak Aktif

Warna Kemerahan

Tubuh bayi dibasahi air ketuban

Terdapat lendir pada mulut dan hidung bayi

b. Pemeriksaan fisik

Kepala : keadaan bersih, tidak ada benjolan dan nyeri tekan

Mata : simetris, konjungtiva merah muda, sklera putih bersih

Hidung : simetris, bersih, tidak ada pernapasan cuping hidung

Telinga : simetris, bersih

Leher : tidak ada pembesaran kelenjar tiroid dan vena jugularis

Payudara : simetris, tidak ada pembengkakan abnormal

Abdomen : normal, tidak ada pembesaran hepar

Tali pusat : Masih basah, ada luka bekas pemotongan dan sudah diikat

Genitalia : testis sudah turun, skrotum sudah ada

Anus : berlubang dan tidak ada kelainan

Ekstremitas: Simetris, tidak pucat, tidak ada odema, jari tangan dan kaki lengkap, pergerakan aktif.

c. Pemeriksaan Reflek

Reflek menghisap : Positif

Reflek menggenggam (graping) : Positif

Reflek kaki (staping)	:Positif
Reflek Moro	:Positif

3. Analisis

Diagnosa : Bayi Ny. N bayi baru lahir normal, lahir spontan pervaginam.

4. Penatalaksanaan

Tabel 1 Penatalaksanaan kunjungan Awal

Perencanaan	Pelaksanaan			Evaluasi		
	Waktu Tgl/jam	Tindakan	Paraf	Waktu Tgl/Jam	Evaluasi tindakan	Paraf
1. Keringkan bayi dan Jaga kehangatan Bayi	24 Maret 2024 11.10 WIB	Mengeringkan bayi dan menjaga agar bayi tetap hangat dengan mengganti pakaian yang basah dengan yang kering dan bersih	Zeffelin	11.15 WIB	Bayi hangat dan terlindungi serta sudah dipakaikan topi	Zeffelin
2. Melakukan penilaian APGAR skor	11.16WIB	Mengurut talipusat 2 cm kearah bayi lalu klem, dan klem kedua dengan jarak 2-3 cm dari klem pertama. Memotong diantara kedua klem, lalu mengikat tali pusat dengan benang tali pusat.		11.20 WIB	Penilaian APGAR skor 1 menit setelah lahir : Warna kulit : 1 (badan merah ekstremitas biru) Frekuensi jantung : 2 (135x/menit) Reaksi rangsangan : 2 (menangis) Tonus otot : 2 (gerak aktif) Usaha napas : 2 (menangis kuat) Penilaian APGAR skor 5 menit setelah lahir Warna kulit : 2 (seluruh tubuh kemerah-merahan) Frekuensi : 2 (135x/menit)	

			Zeffelin		jantung Reaksi : 2 (menangis) rangsangan Tonus otot : 2 (gerak aktif) Usaha napas : 2 (menangis kuat)	Zeffelin
3. Lakukan pemotongan tali pusat	11.21 WIB	Melakukan pemotongan tali pusat	Zeffelin	11.22 WIB	Tali pusat telah dijepit dan dipotong	Zeffelin
4. Lakukan IMD	11.30 WIB	Melakukan inisiasi menyusui dini (IMD)	Zeffelin	11.31 WIB	IMD sedang dilakukan	Zeffelin

CATATAN PERKEMBANGAN I

Tanggal : 24 Maret 2024

Pukul : 12.32 WIB

1. Data Subjektif

Bayi sudah dapat menyusu, sudah BAK 1 kali

2. Data Objektif

Kesadaran : Composmentis

Keadaan umum : Baik

Pernafasan : 40 x/menit

Suhu : 36,9°C

Nadi : 130 x/menit

Hasil observasibayi







- a. IMD berhasil dilakukan dan berhasil menemukan puting di menit 35
- b. Menyusu 1 kali
- c. Bayi belum BA, BAK 1 kali

3. Analisis

Bayi baru lahir spontan cukup bulan usia 1 jam

4. Penatalaksanaan

Tabel 2
Penatalaksanaan Catatan Perkembangan I

Perencanaan	Pelaksanaan			Evaluasi		
	Waktu Tgl/jam	Tindakan	Paraf	Waktu Tgl/jam	EvaluasiTindakan	Paraf
1. Melakukan rooming in	24 Maret 2024 12.32 WIB	Melakukan rooming in (rawat gabung ibu dan bayi)	 Zeffelin	12.34WIB	Bayi sudahberada di ruangan yang samadenganibu	 Zeffelin
2.Memberikan salep mata dan Vit K	12.35 WIB	Memberikansalepmata dan Vit K pada I jam setelahbayilahir	 Zeffelin	12.38WIB	Bayi sudahdiberikansalepmata dan disuntikkanVit.K pada pahakiri	 Zeffelin
3.Observasi keadaan bayi	12.37 WIB	Mengobservasikeadaanbayi	 Zeffelin	12.40WIB	Observasitelahdilakukan, bayimenyusu 1 kali selama 1 jam, bayibelum BAB selama 1 jam, BAK 1 kali selama 1 jam	 Zeffelin

CATATAN PERKEMBANGAN II

Tanggal : 24 Maret 2024

Pukul : 18.40 WIB

1. Data Subjektif

Ibu mengatakan bayinya sudah menyusu, sudah BAB dan BAK

2. Data Objektif

Kesadaran : Composmentis

Keadaan umum : Baik

Pernafasan : 40x/menit

Nadi : 130 x/menit

Suhu : 36,7°C

Pemeriksaan antropometri

Panjang badan : 49cm

Lingkar kepala : 33cm

Lingkar dada : 30cm

Lila : 11 cm

Berat badan bayi : 2.900gram

Pemeriksaan Fisik

Kepala : Normal, UUB datar, UUK datar

Mata : Normal, sklera putih, konjungtiva merah muda

Hidung : Bentuk simetris, tidak ada pernafasan cuping hidung

Mulut : Reflek hisap baik, palatum normal, gusi normal

Telinga : Simetris kanan dan kiri, normal

Leher : Normal, tidak ada pembesaran kelenjar/vena jugularis

Dada : Simetris, terdapat payudara, suara nafas normal

Perut : Normal, bulat

Punggung : Normal, tidak ada kelainan betuk dan posisi

Ekstremitas : Jari tangan lengkap, bentuk normal, jari kaki lengkap, pergerakan aktif

Genetalia : testis sudah turun, skortum sudah ada

Reflek

Reflek menghisap :Positif

Reflek menggenggam(graping) : Positif

Reflekkaki(staping) :Positif









Reflek Morro :Positif

3. Analisis

Bayi baru lahir cukup bulan usia 6 jam

4. Penatalaksanaan

Tabel 3
Penatalaksanaan Catatan Perkembangan II

Perencanaan	Pelaksanaan			Evaluasi		
	Waktu Tgl/jam	Tindakan	Paraf	Waktu Tgl/jam	Evaluasi Tindakan	Paraf
1. Memandikan bayi setelah 6 jam bayi lahir	24 Maret 18.42 WIB	Memandikan bayi setelah 6 jam bayi lahir	 Zeffelin	18.43 WIB	Bayi telah dimandikan pada tanggal 25 Maret 2024 pukul 07.00 WIB	 Zeffelin
2. Beritahu ibu cara melakukan perawatan tali pusat	18.44 WIB	Beritahu ibu cara melakukan perawatan tali pusat	 Zeffelin	18.47 WIB	Cara perawatan tali pusat telah diajarkan dengan cara menjaga tali pusat tetap kering dan dibungkus dengan kassa.	 Zeffelin
3. Berikan Hb-0	18.48 WIB	Observasi keadaan bayi seperti suhu, pernafasan, BAK, BAB, dan menyusui	 Zeffelin	18.50 WIB	Observasi telah dilakukan dengan hasil Suhu 36.7°C Pernafasan: 40 kali/menit, BAK 2 kali selama 6 jam, BAB 1x selama 6 jam, Menyusui 4 kali selama 6 jam.	 Zeffelin
4. Observasi keadaan bayi seperti suhu, pernafasan, BAK, BAB dan menyusui	18.52 WIB	Memberitahu ibu untuk kunjungan ulang	 Zeffelin	18.56 WIB	Ibu bersedia untuk kunjungan ulang	 Zeffelin