

BAB III

TINJAUAN KASUS

A. Kunjungan Awal

Tempat pengkajian : PMB Eka Santi Prabekti, S.Tr.,Keb

Tanggal pengkajian : 24 Maret 2024

Pukul : 16.30 WIB

Pengkaji : Anjelita Nur Kusuma Putri

1. Data Subyektif

a. Identitas/biodata

1) Biodata anak

Nama Anak : An. E

Jenis Kelamin : Perempuan

Tanggal Lahir : 21 - 09 - 2021

Usia : 30 bulan 3 hari

Anak ke : 1 (satu)

2) Biodata orang tua

Nama ibu : Ny. I Nama Ayah : Tn. A

Umur : 26 tahun Umur : 28 tahun

Agama : Islam Agama : Islam

Suku/bangsa : Jawa Suku/bangsa : Jawa

Pekerjaan : Ibu Rumah Tangga Pekerjaan : Petani

Alamat : Pujo Asri Alamat : Pujo Asri

b. Alasan kunjungan

Ibu mengatakan anaknya anak tidak nafsu makan, kurang bersemangat, mudah lelah, malas beraktifitas, dan cengeng

Riwayat imunisasi

Hb-0 : 24 September 2021

BCG+ polio 1 : 20 Oktober 2021

DPT 1 + Polio 2 : 20 November 2021

DPT 2 + Polio 3 : 20 Desember 2021

DPT 3 + Polio 4 : 20 Januari 2022

- IPV : 20 Februari 2022
- Campak : 20 September 2022
- DPT-HB-Hib Lanjutan : 20 Januari 2023
- Campak Lanjutan : -
- Mr. Rubela : -
- c. Riwayat penyakit Kesehatan
- Ibu mengatakan anak nya tidak memiliki riwayat penyakit yang berhubungan dengan gizi kurang seperti Kwashiorkos, Maramus, Anemia, Gondok, Defisiensi Vitamin Diare
- d. Riwayat penyakit keluarga
- Ibu mengatakan didalam keluarganya tidak memiliki Riwayat penyakit menular dan menurun
- e. Pola kebutuhan dasar
- Nutrisi : Makan 2x sehari dengan porsi sedang (1/4 piring nasi, anak tidak suka makan sayuran hijau seperti bayam, kangkung, dan anak tidak suka makan ikan). Minum susu 3x sehari dan diberikan biskuit 6 keping per-hari.
- Eliminasi : BAK 7-8 kali/hari, BAB 1 kali/hari,tidak ada keluhan
- Istirahat : anak jarang tidur siang di karnakan anak sering bermain. Tidur malam kurang lebih 8 jam.
- Aktivitas : anak aktif seperti sering bermain
- Personal hygiene : mandi 2 kali sehari, gosok gigi 3 kali sehari

2. Data Objektif

- a. Pemeriksaan pertumbuhan anak
- Keadaan umum : Baik
- Kesadaran : Compos mentis
- PB/U yang lalu : 84 cm
- PB/U Sekarang : 85 cm

BB/U 05-01-2024	: 09,40 kg
BB/U 16-02-2024	: 10,60 kg
BB/U 24-03-2024	: 11,45 kg
Lingkar Kepala	: 45 cm
Lingkar Lengan yang lalu	: 14 cm
Lingkar Lengan Sekarang	: 15 cm
Pernafasan	: 28 x/menit
Nadi	: 85 x/menit
Suhu	: 36,6 °C

b. Pemeriksaan fisik

- 1) Kepala : simetris, tidak ada benjolan atau massa
- 2) Rambut : betuk rambut lurus, tidak berbau, bersih
- 3) Muka : bentuk muka simetris, tidak ada oedema
- 4) Mata : simetris, konjungtiva merah muda, sklera berwarna putih
- 5) Hidung : bersih, tidak ada polip, tidak ada pernapasan cuping hidung.
- 6) Mulut : bentuk mulut normal, bibir lembab, tidak ada stomatitis, gigi tidak karies, gusi tidak berdarah, gigi sudah tumbuh
- 7) Telinga : simetris, tidak ada serumen, pendengaran baik
- 8) Leher : tidak ada pembesaran kelenjar tiroid, tidak ada pembesaran kelenjar limfe, tidak ada pembesaran vena jugularis
- 9) Dada : tidak ada retraksi dinding dada, tidak ada bunyi wheezing pada paru paru, bunyi jantung teratur
- 10) Payudara : simetris, tidak ada benjolan atau massa, puting susu tidak menonjol
- 11) Abdomen : tidak ada bekas operasi, tidak ada benjolan atau massa, turgor kulit baik.
- 12) Genitalia : Terdapat vagina, labia mayora menutupi labia minora, terdapat lubang uretra.

- 13)Anus : Tidak ada haemoroid
14)T. belakang : Tidak lordosis, kiposis, dan scoliosis
15)Kulit : Warna kulit sawo matang, tidak ada bercak hitam,
tidak ada tanda Lahir

c. Perhitungan umur anak

Tanggal tes : 2024-03-24
Tanggal lahir : 2021-09-21 -
2-6-3

Jadi, an E berumur 2 tahun 6 bulan 3 hari

d. Pemeriksaan perkembangan KPSP

Hasil pemeriksaan kuesioner pra skrining anak berkembang sesuai dengan usianya 30 bulan sudah di lakukan pemeriksaan menggunakan from KPSP 30 bulan di dapatkan hasil “Ya” 10 dari 10 pertanyaan

e. Tes daya dengar

Dari hasil pemeriksaan tidak ada “TIDAK “ sehingga anak tersebut sesuai dengan usia

f. M-Chat

Dari hasil pemeriksaan di peroleh hasil “Ya ” 0 dan hasil “Tidak “ 14 maka anak tersebut tidak mengalami penyimpangan M-Chat



3. Analisis Data




Diagnosa : An. E 30 bulan 3 hari dengan gizi kurang
Diagnosa Potensial : gizi buruk
Masalah potensial : Diare





4. Penatalaksanaan




Penatalaksanaan catatan perkembangan dapat di lihat pada table :

Tabel 7
Lembar Implementasi

Perencanaan	Pelaksanaan		Evaluasi		
	Waktu	Tindakan	Waktu	Evaluasi	Paraf
1. Beritahu ibu hasil pemeriksaan pada anaknya	24/03/2024 16.30-16.35 WIB	Memberitahu ibu tentang hasil pemeriksaan yang telah dilakukan bahwa berat badan anak tidak sesuai dengan umur.	01/02/2022 16.35-16.45 WIB	Ibu mengetahui hasil pemeriksaan anaknya TB : 85 cm BB : 11,45 kg LK : 45 cm LILA : 15 cm RR : 28 x/menit N : 85 x/menit S : 36,6 °c An. E di temukan berat badan kurang normal	 Anjelita
2. Beritahu ibu hasil pemeriksaan penyakit pada anak yang berhubungan dengan gizi kurang	16.45-16.55 WIB	Memberitahu ibu tentang penyakit yang berhubungan dengan gizi kurang seperti : - Kwashiorkos : Anak tidak mengalami dermatitis yang ditandai dengan kulit berwarna kemerahan. - Maramus : Tidak terlihat adanya kerangka yang menonjol. - Anemia : Anak tidak mengalami anemia	16.55-17.05 WIB	Ibu sudah mengetahui hasil pemeriksaan bahwa anak dalam keadaan baik dan tidak memiliki penyakit yang berhubungan dengan gizi kurang.	 Anjelita

		<ul style="list-style-type: none"> - Gondok : Anak tidak mengalami nyeri rahang. - Defisiensi Vitamin : anak tidak hiperaktif - Diare : anak tidak mengalami diare 			
3. Lakukan stimulasi KPSP,TD D, dan M-Chat pada anak	17.05-17.15 WIB	<p>Melakukan pemeriksaan KPSP,TDD, dan M-Chat pada anak</p> <ul style="list-style-type: none"> - Menendang bola tanpa berpegangan - Melompat atau mengangkat kedua kakinya pada saat bersamaan - Menyusun 4 buah balok - Menggambar garis - Menyebut 2 gambar - Menunjuk 4 gambar - Menunjuk paling sedikit 6 bagian tubuhnya - Memahami perintah yang terdiri dari 2 langkah - Berpakaian sendiri - Bermain boneka 	17.15-17.20 WIB	Anak dapat melakukan pemeriksaan KPSP, TDD, dan M-Chat sesuai dengan usia anak	 Anjelita
4. Beritahu ibu hasil pemeriksaan KPSP, TDD, dan M-Chat	17.20-17.23 WIB	Memberitahu ibu tentang hasil pemeriksaan KPSP 30 bulan, TDD, dan M-Chat didapatkan hasil sesuai dengan usia	17.23-17.25 WIB	Ibu mengetahui perkembangan anaknya sudah sesuai dengan usianya	 Anjelita
5. Beri pujian pada ibu	17.25-17.30 WIB	Memberikan pujian pada ibu karna telah melakukan stimulasi sehingga didapatkan hasil pemeriksaan KPSP 30 bulan dengan jawaban "YA" sebanyak 10 poin , pemeriksaan TDD didapatkan hasil "YA" 3 Poin, pemeriksaan M-	17.30-17.32 WIB	Ibu merasa senang mengetahui hasil pemeriksaan	 Anjelita

		Chat didapatkan hasil “YA” 1 Poin dan “TIDAK” 13 Poin			
6. Beritahu ibu tentang penyebab dan efek samping dari gizi kurang	17.32-17.37 WIB	Memberitahu pada ibu tentang penyebab dan efek samping dari gizi kurang - Penyebab Gizi kurang yaitu tingkat ekonomi yang rendah, sanitasi, perilaku dan pola asuh. - Efek samping dari Gizi kurang yaitu gangguan dari proses - proses pertumbuhan, produksi tenaga, pertahanan tubuh, fungsi otak dan perilaku yang tidak tenang pada anak.	17.37-17.40 WIB	Ibu sudah mengerti tentang penyebab dan efek samping dari gizi kurang	 Anjelita
7. Edukasi tentang perilaku hidup bersih dan sehat (PHBS)	17.40-17.43 WIB	Menjelaskan dan mengajarkan tentang perilaku hidup bersih dan sehat (PHBS) pada ibu	17.43-17.45 WIB	Ibu sudah mengetahui tentang PHBS	 Anjelita
8. Anjurkan ibu untuk memberikan makanan yang mengandung karbohidrat	17.45-17.50 WIB	Menganjurkan ibu untuk memberikan makanan yang mengandung karbohidrat kompleks dapat ditemukan dalam sayuran berserat, gandum, nasi, sereal, dan sebagainya.	17.50-17.55 WIB	Ibu bersedia untuk memberikan anak makanan yang mengandung karbohidrat.	 Anjelita
9. Beritahu ibu pola	17.55-18.00	Memberitahu ibu pola makan yang baik yaitu 3 kali sehari dengan ½ sampai 1 porsi dengan gizi	18.00-18.05	Ibu bersedia melakukannya	 Anjelita

makan yang baik	WIB	seimbang berupa karbohidrat, protein, lemak, serat, vitamin, mineral dan memenuhi kebutuhan cairan anak dengan minum +/- 5-6 gelas/hari	WIB		
10. Pemberian makanan tambahan (PMT)	18.05-18.15 WIB	Memberikan makanan tambahan (PMT) pada balita berupa 3 kotak susu yang diberikan 3x/hari (1x=220 ml) dan 5 bungkus biskuit yang diberikan 6 keping perhari	18-15.18.20 WIB	PMT telah diberikan dan ibu bersedia mengikuti anjuran	 Anjelita
11. Anjurkan ibu untuk memvariasi makanan	18.20-18.23 WIB	Menganjurkan ibu untuk memvariasi atau mengganti menu setiap kali anak makan agar anak tidak merasa bosan	18.23-18.25 WIB	Ibu bersedia melakukannya	 Anjelita
12. Lakukan kunjungan ulang	18.25-18.28 WIB	Melakukan kunjungan ulang pada Minggu, 26 Maret 2024	18.28-18.30 WIB	Ibu bersedia melakukan kunjungan ulang	 Anjelita

B. CATATAN PERKEMBANGAN I (Kunjungan ke-2)**Tanggal 27 Maret 2024 pukul 15.00 WIB****1. Data Subjektif**

Ibu mengatakan anaknya makan 2x sehari dengan porsi sedikit 2-3 sendok makan menggunakan lauk pauk, sayur, tambahan biskuit dan susu.

2. Data Objektif

Pemeriksaan Umum

Keadaan Umum : Baik

Kesadaran : Composmentis

Usia sekarang : 30 bulan 6 hari {(26-03-2024) – (21-09-2021)}

BB tiga hari lalu : 11,45 Kg

BB sekarang : 11,65 kg

BB Normal : 11,20-12,70 Kg

Tinggi badan : 85 cm

KPSP 30 bulan : Jawaban YA 10 artinya perkembangan anak sesuai







3. Analisis

Diagnosa : An. E 30 bulan 6 hari dengan gizi kurang

Diagnosa Potensial : gizi buruk

Masalah potensial : Diare

Tabel 8
Implementasi Kunjungan Ke-2

Perencanaan	Pelaksanaan		Evaluasi		
	Waktu	Tindakan	Waktu	Evaluasi	Paraf
1. Beritahu ibu hasil pemeriksaan anaknya	27/03/2024 15.00-15.10 WIB	Memberitahu ibu tentang hasil pemeriksaan anaknya	27/03/2024 15.10-15.20 WIB	Ibu sudah mengetahui hasil pemeriksaan anaknya didapatkan hasil TB : 85 cm BB : 11,65 kg	 Anjelita
2. Observasi Intake output peningkatan BB	15.20-15.30 WIB	Melakukan pemantauan BB pada anak BB 11,65 gr	15.30-15.35 WIB	BB anak mengalami peningkatan 200 gr	 Anjelita
3. Berikan pujian pada ibu	15.35-15.50 WIB	Memberikan pujian pada ibu bahwa ibu berhasil melaksanakan anjuran yang dijelaskan pada pertemuan sebelumnya	15.50-16.00 WIB	Ibu merasa senang anak berhasil mengalami peningkatan berat badan	 Anjelita
4. Ingatkan ibu untuk rutin memberikan PMT	16.00-16.15 WIB	Mengingatkan ibu untuk rutin memberikan PMT berupa 6 keping biskuit perhari dan susu 3x/hari, Sisa biskuit saat ini 66 keping	16.15-15.25 WIB	Ibu sudah memberikan makanan tambahan pada anak	 Anjelita
5. Anjurkan ibu untuk tetap mempertahankan pemberian pola makan	16.25-16.40 WIB	Menganjurkan ibu untuk tetap mempertahankan pemberian pola makan dan variasi yang baik pada anaknya	16.40-15.45 WIB	Ibu bersedia melakukannya	 Anjelita
6. Lakukan kunjungan ulang	16.45-16.50 WIB	Melakukan kunjungan ulang pada Minggu, 30 Maret 2024	16.50-17.00 WIB	Ibu bersedia melakukan kunjungan ulang	 Anjelita

C. CATATAN PERKEMBANGAN II (kunjungan ke-3)**Pada tanggal 30 Maret 2024 pukul 10.00 WIB****1. Data subyektif**

Ibu mengatakan anaknya sudah ada peningkatan makan 3x sehari, sudah mau makan sayur, dan makan biskuit serta minum susu.

2. Data objektif

Keadaan Umum : Baik

Kesadaran : Compos mentis

Usia sekarang : 30 bulan 9 hari {(30-03-2024) – (21-09-2021)}

BB empat hari lalu : 11,65 Kg

BB sekarang : 11,85 kg

BB Normal : 11,20-12,70 Kg

Tinggi badan : 85 cm

3. Analisis






Diagnosa : An. E usia 30 bulan 9 hari dengan gizi baik


Diagnosa Potensial : Gizi kurang

Masalah potensial : Diare

4. Penatalaksanaan

Tabel 9
Implementasi Kunjungan Ke-3

Perencanaan	Pelaksanaan		Evaluasi		
	Waktu	Tindakan	Waktu	Evaluasi	Paraf
1. Beritahu ibu hasil pemeriksaan anaknya	30/03/2024 10.00-10.05 WIB	Memberitahu ibu tentang hasil pemeriksaan anaknya	30/03/2024 10.05-10.25 WIB	Ibu sudah mengetahui hasil pemeriksaan anaknya didapatkan hasil TB : 85 cm BB : 11,85 kg	 Anjelita
2. Observasi Intake output peningkatan BB	10.25-10.50 WIB	Melakukan pemantauan BB pada anak BB 11,85 gr	10.50-11.00 WIB	BB anak mengalami peningkatan 200 gr	 Anjelita
3. Berikan pujian pada ibu	11.00-11.15 WIB	Memberikan pujian pada ibu bahwa ibu berhasil melaksanakan anjuran yang dijelaskan pada pertemuan sebelumnya	11.15-11.30 WIB	Ibu merasa senang anak berhasil mengalami peningkatan berat badan	 Anjelita
4. Ingatkan ibu untuk selalu memberikan makanan tambahan setiap hari	11.30-11.50 WIB	Mengingatkan ibu untuk mempertahankan pemberian pola makan yang baik yaitu 3 kali sehari dengan ½ sampai 1 porsi dengan gizi seimbang	11.50-12.15 WIB	Anak sudah diberikan biskuit 6 keping dan minum susu hari ini	 Anjelita
5. Kaji pemberian makanan tambahan	12.15-12.25 WIB	Mengkaji pemberian makanan tambahan sebelumnya	12.25-12.40 WIB	Ibu telah memberikan 6 keping biskuit, susu 3x (1x=220 ml) setiap hari kepada anak	 Anjelita

6. Lakukan kunjungan ulang	12.40-12.50 WIB	Melakukan kunjungan ulang pada Minggu, 03 April 2024	12.50-12.00 WIB	Ibu bersedia melakukan kunjungan ulang	 Anjelita
----------------------------	-----------------	--	-----------------	--	---

D. CATATAN PERKEMBANGAN III (Kunjungan ke-4)**Pada tanggal 03 April 2024 pukul 16.00 WIB****1. Data subjektif**

Ibu mengatakan berusaha mempertahankan berat badan anaknya, anak makan 3x sehari, makan biskuit dan sering meminum susu.

2. Data objektif

Keadaan Umum : Baik

Kesadaran : Composmentis

Usia sekarang : 30 bulan 13 hari {(03-04-2024) – (21-09-2021)}

BB minggu lalu : 11,85 Kg

BB sekarang : 12,00 Kg

BB Normal : 11,20-12,70 Kg

Tinggi badan : 85 cm

3. Analisis





Diagnosa : An. E usia 30 bulan 13 hari dengan gizi baik



Diagnosa Potensial : Gizi kurang

Masalah potensial : Diare

4. Penatalaksanaan

Tabel 10
Implementasi Kunjungan Ke-4

Perencanaan	Pelaksanaan			Evaluasi	
	Waktu	Tindakan	Waktu	Evaluasi	Paraf
1. Beritahu ibu hasil pemeriksaan anaknya	03/04/2024 16.00-16.15 WIB	Memberitahu ibu tentang hasil pemeriksaan anaknya	03/04/2024 16.15-16.35 WIB	Ibu sudah mengetahui hasil pemeriksaan anaknya didapatkan hasil TB : 85 cm BB : 12,00 kg	 Anjelita
2. Observasi Intake output peningkatan BB	16.35-16.45 WIB	Melakukan pemantauan BB pada anak BB 12,00 gr	16.45-16.55 WIB	BB anak mengalami peningkatan 150 gr	 Anjelita
3. Berikan pujian pada ibu	16.55-17.20 WIB	Memberikan pujian pada ibu bahwa ibu berhasil melaksanakan anjuran yang dijelaskan pada pertemuan sebelumnya	17.20-17.35 WIB	Ibu merasa senang anak berhasil mengalami peningkatan berat badan	 Anjelita
4. Ingatkan ibu untuk selalu memberikan makanan tambahan setiap hari	17.35-17.50 WIB	Mengingatkan ibu untuk selalu memberikan makanan tambahan setiap hari berupa biskuit dan susu	17.50-18.15 WIB	Ibu sudah memberikan makanan tambahan berupa biskuit sun marie 6 keping perhari dan susu 3x/hari Sisa biskuit saat ini 18 keping	 Anjelita

5. Ingatkan ibu untuk tetap mempertahankan pemberian pola makan	18.15-18.35 WIB	Meningatkan ibu untuk mempertahankan pemberian pola makan yang baik yaitu 3 kali sehari dengan ½ sampai 1 porsi dengan gizi seimbang Berisi karbohidrat, protein, lemak, vitamin, dan mineral	18.35-18.45 WIB	Ibu sudah memberikan pola makan bergizi seimbang pada anak berupa nasi, sayur, lauk pauk dan buah	 Anjelita
6. Lakukan kunjungan ulang	18.45-18.55 WIB	Melakukan kunjungan ulang pada Minggu, 05 April 2024	16.55-17.00 WIB	Ibu bersedia kunjungan ulang.	 Anjelita

E. CATATAN PERKEMBANGAN IV (Kunjungan Ke-5)**Pada tanggal 05 April 2024 pukul 15.00 WIB****1. Data subjektif**

Ibu mengatakan anaknya makan 3x sehari, makan biskuit serta minum susu dan tetap berusaha mempertahankan berat badan anak.

2. Data objektif

Keadaan Umum : Baik

Kesadaran : Composmentis

Usia sekarang : 30 bulan 15 hari {(05-04-2024) – (21-09-2021)}

BB minggu lalu : 12,00 Kg

BB sekarang : 12,10 kg

BB Normal : 11,20-12,70 Kg

Tinggi badan : 85 cm

3. Analisis






Diagnosa : An. E usia 30 bulan 15 hari dengan gizi baik






Diagnosa Potensial : Gizi kurang

Masalah Potensial : Diare

4. penatalaksanaan

Tabel 11
Implementasi Kunjungan Ke-5

Perencanaan	Pelaksanaan			Evaluasi	
	Waktu	Tindakan	Waktu	Evaluasi	Paraf
1. Beritahu ibu hasil pemeriksaan anaknya	05/04/2024 15.00- 15.20 WIB	Memberitahu ibu tentang hasil pemeriksaan anaknya	05/04/2024 15.20- 15.30 WIB	Ibu sudah mengetahui hasil pemeriksaan anaknya didapatkan hasil TB : 85 cm BB : 12,10 kg	 Anjelita
2. Observasi Intake output peningkatan BB	15.10- 15.25 WIB	Melakukan pemantauan BB pada anak BB 12,00 gr	15.25- 15.40 WIB	BB anak mengalami peningkatan 100 gr	 Anjelita
3. Berikan pujian pada ibu	15.40- 16.00 WIB	Memberikan pujian pada ibu bahwa ibu berhasil melaksanakan anjuran yang dijelaskan pada pertemuan sebelumnya	16.00- 16.15 WIB	Ibu merasa senang anak berhasil mengalami peningkatan berat badan	 Anjelita
4. Ingatkan ibu untuk memberikan makanan tambahan	16.15- 16.25 WIB	Mengingatkan ibu untuk memberikan makanan tambahan setiap hari berupa biskuit dan susu	16.25- 16.35 WIB	Anak sudah diberikan biskuit sun marie 6 keping dan minum susu hari ini	 Anjelita
5. Kaji pemberian makanan tambahan	16.35- 16.45 WIB	Mengkaji pemberian makanan tambahan pada anak	16.45- 17.00 WIB	Ibu sudah memberikan makanan tambahan berupa biskuit sun marie 6 keping setiap hari dan susu 3x/hari Sisa biskuit saat ini 6 keping	 Anjelita

6. Anjurkan ibu untuk tetap mempertahankan pemberian pola makan	17.00-17.10 WIB	Menganjurkan ibu untuk tetap mempertahankan pemberian pola makan bergizi seimbang dan variasi makanan agar anak tidak bosan	15.10-17.15 WIB	Ibu bersedia untuk memberikan makan dengan gizi seimbang	 Anjelita
7. Anjurkan ibu untuk meneruskan pemberian PMT menggunakan bahan pangan lokal	17.15-17.20 WIB	Menganjurkan ibu untuk meneruskan pemberian PMT menggunakan bahan pangan lokal tinggi protein hewani	17.25-17.40 WIB	Ibu bersedia meneruskan pemberian makanan tambahan pada anaknya	 Anjelita
8. Pertahankan Berat Badan anak	17.15-17.20 WIB	Mempertahankan berat badan anak, jangan sampai berada di tabel berwarna oranye	17.20-17.30 WIB	Ibu mengerti dan akan berusaha mempertahankan berat badan anaknya dengan memberikan pola makan yang bergizi seimbang, memberikan makanan tambahan dan memvariasi makanan agar anak tidak bosan	 Anjelita
9. Beritahu ibu untuk rutin melakukan posyandu	17.30-17.35 WIB	Memberitahu ibu untuk rutin melakukan posyandu agar mengetahui pertumbuhan dan perkembangan anaknya	17.35-17.40 WIB	Ibu bersedia melakukan posyandu dengan rutin	 Anjelita
10. Rujuk bila anak mengalami diare	17.40-17.50 WIB	Merujuk anak bila anak mengalami diare	17.50-17.00 WIB	Tidak dilakukan rujukan karena anak tidak mengalami diare	 Anjelita