

### **BAB III TINJAUAN KASUS**

Tempat Pengkajian : TPMB Siti Marwiyah, S.Tr. Keb., Bdn  
Tanggal Pengkajian : 27 Maret 2024  
Jam Pengkajian : 02. 30 WIB  
Pengkaji : Daru Ayu Wulandari

#### **A. Kunjungan Awal**

##### **1. Data Subjektif**

###### **a. Identitas/Biodata**

Nama Bayi : By. Ny. M  
Jenis Kelamin : Laki-Laki  
Tanggal Lahir : 27 Maret 2024  
Anak Ke : 1 (Pertama)

Nama Ibu	: Ny. M	Nama Ayah	: Tn. J
Umur	: 18 tahun	Umur	: 21 tahun
Agama	: Islam	Agama	: Islam
Pendidikan	: SMK	Pendidikan	: SD
Pekerjaan	: IRT	Pekerjaan	: Petani
No. Hp	:085273640884	No. Hp	: -
Alamat	: Dusun II Brawijaya, Kec . Sekampung Udik Lampung Timur		

###### **c. Kondisi Bayi Saat Lahir**

Bayi lahir normal spontan pervaginam pada pukul 02:30 WIB dengan jenis kelamin laki-laki.

###### **d. Riwayat Kelahiran**

Usia Gestasi : 38 minggu  
Jenis Persalinan : Spontan pervaginam  
Keadaan Ketuban : Jernih

## 2. Data Objektif

Penilaian bayi sepiantas

- a. Usaha bernafas bayi : bayi lahir menangis spontan
- b. Pergerakan bayi : bayi lahir bergerak dengan aktif
- c. Warna kulit bayi : bayi lahir berwarna kemerahan pada bagian kulit wajah, dada, abdomen serta ekstermitas.
- d. Keadaan umum bayi : Bayi terlihat kecil.









## 3. Analisis







Diagnosa : Bayi baru lahir spontan cukup bulan dan bugar.

Diagnosa Potensial : Hipotermia

#### 4. Penatalaksanaan

**Tabel. 4**  
**Pelaksanaan Kunjungan Awal**

Perencanaan	Pelaksanaan			Evaluasi		
	Waktu	Tindakan	Paraf	Waktu	Evaluasi Tindakan	Paraf
1. Keringkan bayi dan jaga kehangatan	27/03/2024 02.30 WIB	Mengeringkan bayi mulai dari bagian kepala hingga kaki tanpa membersihkan verniks dan menjaga kehangatan bayi	 Daru	27/03/2024 02.30 WIB	Bayi sudah dikeringkan dan digantikan dengan kain yang kering dan hangat.	 Daru
2. Bersihkan jalan nafas bayi	27/03/2024 02.30 WIB	Memberishkan jalan nafas bayi dengan menggunakan delee pada bagian mulut dan hidung bayi.	 Daru	27/03/2024 02.30 WIB	Mulut dan hidung bayi sudah dibersihkan dengan dele	 Daru
3. Pematongan tali pusat	27/04/2024 02.30 WIB	Melakukan pematongan tali pusat pada bayi dan mengikat tali pusat dengan menggunakan benang steril	 Daru	27/03/2024 02.30 WIB	Tali pusat sudah dipotong dan diikat dengan benang steril	 Daru
4. Penilai apgar score	27/04/2024 02.31 WIB	Melakukan penilai pada bayi menggunakan apgar score pada 1 menit pertama setelah bayi lahir	 Daru	27/03/2024 02.31 WIB	Sudah dilakukan penilai dengan nilai 9 pada apgar score menit pertama: a. Warna kulit: Warna kulit bagian tubuh, tangan dan kaki merah muda. b. Denyut jantung: 143 x/menit. c. Reaksi terhadap rangsangan: Bayi menangis lemah ketika di	 Daru

					stimulasi. d. Tonus otot: Bergerak aktif. Pola nafas: bayi menangis kuat, pernapasan baik dan teratur.	
5. Lakukan penimbangan berat badan	27/03/2024 02.32 WIB	Melakukan penimbangan berat badan pada bayi.	 Daru	27/03/2024 02. 32 WIB	Sudah dilakukan didapatkan hasil berat badan bayi 2300 gram	 Daru
6. Penilaian apgar score	27/03/2024 02.35 WIB	Melakukan penilai pada bayi menggunakan apgar score setelah 5 menit setelah bayi lahir	 Daru	27/03/2024 02. 35 WIB	Sudah dilakukan penilai dengan nilai 9 pada apgar score menit ke 5: a. Warna kulit: Warna kulit bagian tubuh, tangan dan kaki merah muda. b. Denyut jantung: 143 x/menit. c. Reaksi terhadap rangsangan: Bayi menangis lemah ketika di stimulasi. d. Tonus otot: Bergerak aktif. e. Pola nafas: bayi menangis kuat, pernapasan baik dan teratur.	 Daru
7. Observasi keadaan bayi	27/03/2024 02.35 WIB	Melakukan observasi keadaan bayi setiap 15 menit yaitu dengan menilai warna kulit, denyut jantung, pergerakan bayi dan pola bernafas	 Daru	27/03/2024 02.35 WIB	Sudah dilakukan didapatkan hasil warna kulit kemerahan, denyut jantung 130 x/menit, bayi bergerak dengan aktif dan pola nafas bayi teratur	 Daru

## B. Catatan Perkembangan I

Tanggal : 27 Maret 2024

Pukul : 02.30 WIB

**Tabel. 5**  
**Catatan Perkembangan I**

Data Subjektif	Data Objektif	Diagnosa	Perencanaan	Tindakan	Evaluasi
<ol style="list-style-type: none"> <li>1. Bayi belum BAK dan BAB</li> <li>2. Bayi belum dilakukan IMD</li> <li>3. Bayi belum diberikan Vit K dan HB-0</li> </ol>	<ol style="list-style-type: none"> <li>1. Pernapasan bayi: menangis kuat dan tidak ada tarikan dinding dada yang dalam.</li> <li>2. Warna kulit: Kulit bayi kemerahan pada bagian wajah, dada, abdomen dan ekstermitas.</li> <li>3. Pergerakan bayi: Bayi bergerak dengan aktif.</li> <li>4. Suhu: 37°C</li> <li>5. Berat badan: 2300 gram</li> </ol>	<p>Bayi baru lahir cukup bulan dengan berat badan lahir rendah</p>	<ol style="list-style-type: none"> <li>1. Lakukan IMD</li> <li>2. Jaga kehangatan bayi.</li> <li>3. Kolaborasi pemberian Vit K dan Hb-0</li> <li>4. Observasi keadaan bayi</li> </ol>	<ol style="list-style-type: none"> <li>1. Melakukan IMD dengan meletakkan bayi di dada ibu</li> <li>2. Menjaga kehangatan bayi.</li> <li>3. Melakukan kolaborasi untuk pemberian Vit K dan HB-0</li> <li>4. Melakukan observasi keadaan bayi setiap 15 menit</li> </ol>	<ol style="list-style-type: none"> <li>1. Sudah dilakukan IMD dan bayi sudah menemukan putting susu ibunya.</li> <li>2. Sudah dijaga kehangatan bayi dengan memakaikan topi dan menyelimuti saat IMD</li> <li>3. Setelah IMD bayi dipakaikan pakain hangat, topi, selimut dan diletakkan dibawah lampu sorot 60 watt jarak 60 cm serta dipantau suhu tubuh setiap jam.</li> <li>4. Sudah dilakukan kolaborasi dan bayi akan diberikan suntikan vitamin K dosis 1,0 gram, dan akan diberikan HB-0 1 jam setelahnya</li> <li>5. Sudah dilakukan observasi setiap 15 menit sekali pada bayi dan tidak menunjukkan tanda-tanda bahaya.</li> </ol>

## C. Catatan Perkembangan II

**Tanggal : 27 Maret 2024**

**Pukul : 08.00 WIB**

### 1. Data Subjektif

- a. Bayi sudah diberikan suntikan Vitamin K dan HB-0
- b. Ibu mengatakan sudah memberikan ASI pada bayinya dan bayi sudah menyusui.
- c. Ibu mengatakan bayi sudah BAK dan belum BAB

### 2. Data Objektif

- a. Pemeriksaan umum
  - 1) Keadaan umum : baik
  - 2) Suhu : 37°C
  - 3) Denyut jantung : Normal, 143 x/menit, irama jantung normal.
  - 4) Pernapasan : Normal, 45 x/menit dan tidak ada tarikan dinding dada yang dalam.
- b. Pemeriksaan antropometri
  - 1) Berat Badan : 2300 gram
  - 2) Panjang Badan : 43 cm
  - 3) Lingkar Kepala : 35 cm
  - 4) Lingkar Dada : 32 cm
- c. Pemeriksaan fisik
  - 1) Kepala : Bentuk kepala simetris, kulit kepala bersih, tidak ada caput succadeneum, rambut sedikit.
  - 2) Mata : Simetris kanan dan kiri, konjungtiva merah muda sclera berwarna putih, reaksi pupil (+/+)
  - 3) Mulut : Bibir lembab, tidak terdapat labiokiziz
  - 4) Telinga : Simetris kiri dan kanan, tidak ada kelainan
  - 5) Leher : Tidak ada pembengkakan
  - 6) Dada : Gerakan dada sesuai dengan napas bayi dan tidak ada tonjolan pada dada bayi

- 7) Abdomen : Tonus otot bayi baik, tali pusat masih basah tidak ada perdarahan dan dibungkus dengan kassa steril.
- 8) Punggung : Simetris, tidak ada tonjolan pada tulang punggung
- 9) Genetalia : Bersih, testis sudah turun dan skrotum ada.
- 10) Ekstermitas
  - a) Atas : Pergerakan baik, jari tangan kiri dan tangan kanan lengkap.
  - b) Bawah : Pergerakan aktif, jari-jari kiri dan kanan lengkap
- 11) Anus : Normal, anus terdapat lubang
- 12) Kulit : Kemerahan, terdapat lanugo, lemak subkutan sedikit dan turgor kulit elastis.

d. Pemeriksaan reflex

- 1) Refleks Glabella : Bayi mengedipkan matanya saat pangkal hidung di ketuk
- 2) Reflex Moro : Bayi merespon seperti terkejut semua anggota badan bergerak
- 3) Refleks Hisap : Bayi dapat menghisap dengan cukup baik.
- 4) Reflex Rooting : Bayi menolehkan kapalanya ke sisi pipi yang disentuh
- 5) Refleks Menggenggam : Tangan bayi mampu menggenggam saat tangan pemeriksa diletakan di tangan bayi
- 6) Reflex Babynsk : Bila meletakan sesuatu pada telapak kaki bayi, jari-jari bayi akan bergerak terbuka









### 3. Analisis

Diagnosa : Bayi baru lahir dengan berat lahir rendah



Masalah Potensial : Hipotermi

#### 4. Penatalaksanaan

**Tabel. 6**  
**Catatan Perkembangan II**

Perencanaan	Pelaksanaan			Evaluasi		
	Waktu	Tindakan	Paraf	Waktu	Evaluasi Tindakan	Paraf
1. Membersihkan bayi	27/03/2024 08.36 WIB	Membersihkan bayi dengan mengusap wajah dan tubuh bayi lainnya menggunakan waslap yang sudah dicelupkan ke air hangat dan melakukan perawatan tali pusat	 Daru	27/03/2024 08.40 WIB	Bayi sudah dibersihkan dan tali pusat sudah digantikan dengan kassa steril yang baru	 Daru
2. Ajarkan teknik menyusui	27/03/2024 09.07 WIB	Mengajarkan kepada ibu teknik menyusui bayi yang benar dengan cara a. Mengoleskan asi pada puting susu b. Letakan bayi pada satu lengan, kepala bayi berada dilipatan siku, perut ibu dan perut bayi menempel c. Seluruh areola masuk kedalam mulu bayi d. Menyendawakan bayi ketika telah selesai menyusui	 Daru	27/03/2024 09.20 WIB	sudah diajarkan teknik menyusui yang benar dengan ibu	 Daru
3. Jelaskan tanda bahaya pada bayi baru lahir.	27/03/2024 09.21 WIB	Menjelaskan kepada ibu tanda bahaya bayi baru lahir dan menganjurkan kepada ibu dan keluarga untuk selalu memperhatikan bayinya, jika terdapat tanda bahaya tersebut segera ke fasilitas kesehatan terdekat.	 Daru	27/03/2024 09.25 WIB	Ibu sudah mengetahui tanda bahaya bayi baru lahir	 Daru
4. Metode	27/03/2024	Melakukan metode kangguru pada bayi	 Daru	27/03/2024	Sudah diajarkan metode	 Daru



kangguru	09.26 WIB	untuk menjaga kehangatan bayi.	Daru	10.30 WIB	kangguru pada ibu yaitu: a. Ibu dalam keadaan bersih dan dada tidak terhalang bra. b. Melepas baju bayi c. Memakaikan topi dan kaos kaki pada bayi. d. Meletakkan bayi diantara payudara ibu, dada bayi menempel dengan dada ibu. e. Memposisikan bayi dengan siku dan tungkai tertekuk seperti katak. f. Kemudian selimuti dengan kain g. Dapat dilakukan selama 1-24 jam saat berada dirumah. Dan minimal dilakukan selama 60 menit	Daru
5. Beritahu ibu akan dilakukan pemeriksaan kembali.	27/03/2024 10.31 WIB	Memberitahu kepada ibu akan dilakukan pemantauan lagi terhadap bayinya	 Daru	27/03/2024 10.35WIB	Ibu sudah mengerti dan bersedia dilakukan pemantuan lagi pada bayinya	 Daru

#### D. Catatan Perkembangan

**Tabel. 7**  
**Catatan Perkembangan**

Data Subjektif	Data Objektif	Diagnosa	Perencanaan	Tindakan	Evaluasi
<b>Catatan Perkembangan 3 Tanggal: 28 Maret 2024 Pukul: 06.30-10.30 WIB</b>					
1. Ibu mengatakan sudah menyusui bayinya 7x dan bayi menyusu. 2. Ibu mengatakan bayinya sudah BAK 3x dan BAB 1x. 3. Ibu mengatakan bayi sering tidur ± 16 jam/hari.	<b>Pemeriksaan Umum</b> Denyut Jantung :145 x/menit Suhu: 36,7 °C Pernapasan: 40 x/menit, tidak ada tarikan dinding dada yang dalam Berat Badan: 2300 gram. Kulit: Kemerahan, turgor kulit elastis kembali < 2 detik Tali pusat: bersih dan sudah dibalut dengan kassa steril. <b>Pemeriksaan Refleks</b> - Refleks Glabella: bayi merespon mengedipkan mata. - Refleks Moro: bayi merespon seperti terkejut - Refleks Hisap: bayi merespon, menghisap baik. - Reflex Rooting: bayi merespon, mencari puting.. - Refleks Menggenggam: bayi merespon dengan menggenggam jari pemeriksa. - Reflex Babynsk: bayi	Neonatus dengan berat badan lahir rendah	1. Evaluasi metode kangguru. 2. KIE personal hygiene 3. Edukasi pola menyusui.	1. Mengevaluasi kegiatan metode kangguru yang telah dilakukan oleh ibu 2. Melakukan KIE personal hygiene pada bayi 3. Mengedukasi pola menyusui ibu pada bayinya	1. Ibu mengatakan masih takut melakukan metode kangguru. Sudah dilakukan metode kangguru ± 1 jam 30 menit didampingi oleh suami dan bidan 2. Bayi telah digunakan pakaian dan bedong kembali setelah dilakukan metode kangguru. 3. Sudah tersampaikan KIE personal hygiene pada bayi: a. Membersihkan bayi dengan mengelap bayi menggunakan waslap air hangat. b. Segera mengganti popok bayi ketika BAB/BAK. c. Melakukan perawatan tali pusat agar tetap kering dengan kassa steril tidak memberikan apapun.

	merespon jari bayi terbuka.				4. Bayi telah diberikan ASI oleh ibu. 8-10 kali dalam sehari dan bayi menyusu dengan cukup baik
<b>Catatan Perkembangan 4 Tanggal: 29 Maret 2024 Pukul: 07.40-10.00 WIB</b>					
<ol style="list-style-type: none"> <li>Ibu mengatakan sudah menyusui bayinya 8x/hari</li> <li>Ibu mengatakan bayi sudah BAK 4x dan BAB 2x.</li> <li>Ibu mengatakan bayi sering tidur ± 16 jam/hari.</li> </ol>	<p><b>Pemeriksaan Umum</b>  Denyut Jantung :140 x/menit  Suhu: 36,9 °C  Pernapasan: 45 x/menit, tidak ada tarikan dinding dada yang dalam.  Kulit: Kemerahan , turgor kulit elastis kembali &lt; 2 detik  Berat Badan: 2300 gram  Tali pusat: bersih dan sudah dibalut dengan kassa steril</p> <p><b>Pemeriksaan Refleks</b></p> <ul style="list-style-type: none"> <li>- Refleks Glabella: bayi merespon mengedipkan mata.</li> <li>- Refleks Moro: bayi merespon seperti terkejut menggerakkan anggota tubuhnya</li> <li>- Refleks Hisap: bayi merespon, menghisap baik.</li> <li>- Reflex Rooting: bayi merespon, mencari puting..</li> <li>- Refleks Menggenggam: bayi merespon dengan menggenggam jari</li> </ul>	Neonatus hari ke-2 dengan berat badan lahir rendah	<ol style="list-style-type: none"> <li>Evaluasi metode metode kangguru</li> <li>Evaluasi pola pemberian ASI</li> <li>KIE nutrisi ibu</li> </ol>	<ol style="list-style-type: none"> <li>Mengevaluasi metode kangguru yang dilakukan ibu</li> <li>Mengevaluasi pemberian ASI pada bayi sehari-hari</li> <li>Melakukan KIE kebutuhan nutrisi pada ibu</li> </ol>	<ol style="list-style-type: none"> <li>Sudah dilakukan metode kangguru ± 1 jam 10 menit di damping oleh suami dan bidan. Ibu sudah diberikan motivasi untuk lebih percaya diri melakukan metode kangguru.</li> <li>Bayi telah diberikan ASI oleh ibu.8-10 kali dalam sehari dan bayi menyusu dengan cukup baik.</li> <li>Sudah tersampaikan KIE nutrisi ibu untuk mengkonsumsi sayur-mayur, makanan yang mengandung protein dan vitamin.</li> </ol>

	pemeriksa. - Reflex Babynsk: bayi merespon jari bayi terbuka.				
<b>Catatan Perkembangan 5    Tanggal:30 Maret 2024    Pukul: 08.30-11.00 WIB</b>					
<ol style="list-style-type: none"> <li>1. Ibu mengatakan sudah menyusui bayinya 10 x/hari</li> <li>2. Ibu mengatakan bayi BAK 5 x/hari dan BAB 2 x/hari.</li> <li>3. Ibu mengatakan bayi sering tidur ± 15 jam/hari</li> </ol>	<p><b>Pemeriksaan Umum</b> Denyut Jantung :149 x/menit Suhu: 36,7 °C Pernapasan: 45 x/menit dan tidak ada tarikan dinding dada yang dalam. Kulit: Kemerahan , turgor kulit elastis kembali &lt; 2 detik Berat Badan: 2300 gram Tali pusat: bersih dan sudah dibalut dengan kassa steril</p> <p><b>Pemeriksaan Refleks</b></p> <ul style="list-style-type: none"> <li>- Refleks Glabella: bayi merespon mengedipkan mata.</li> <li>- Refleks Moro: bayi merespon seperti terkejut menggerakkan anggota tubuhnya</li> <li>- Refleks Hisap: bayi merespon, menghisap baik.</li> <li>- Reflex Rooting: bayi merespon, mencari puting..</li> <li>- Refleks Menggenggam: bayi merespon dengan menggenggam jari pemeriksa.</li> </ul>	Neonatus hari ke-3 dengan berat badan lahir rendah	<ol style="list-style-type: none"> <li>1. Lanjutkan metode kangguru</li> <li>2. Edukasi pola pemberian ASI</li> <li>3. KIE tanda bahaya bayi.</li> </ol>	<ol style="list-style-type: none"> <li>1. Melanjutkan melakukan metode kangguru retin setiap hari.</li> <li>2. Mengedukasi kembali pola pemberian ASI</li> <li>3. Melakukan KIE tanda bahaya pada bayi baru lahir</li> </ol>	<ol style="list-style-type: none"> <li>1. Sudah dilakukan metode kangguru dirumah selama ± 1 jam di damping oleh suami. Ibu mengatakan mulai percaya diri melakukan perawatan metode kangguru.</li> <li>2. Sudah tersampaikan kepada ibu untuk memberikan ASI secara on demand 8-12 kali dalam sehari atau membangunkan bayi setiap 1-2 jam untuk disusui.</li> <li>3. Sudah tersampaikan KIE tanda bahaya pada bayi baru lahir</li> </ol>

	- Reflex Babynsk: bayi merespon jari bayi terbuka.				
<b>Catatan Perkembangan 6 Tanggal: 7 April 2024 Pukul: 08.30-11.00 WIB</b>					
<ol style="list-style-type: none"> <li>Ibu mengatakan sudah menyusui bayinya 12x</li> <li>Ibu mengatakan bayi sering tidur ± 16 jam/hari.</li> <li>Ibu mengatakan bayinya sudah BAK 8x dan BAB 4x</li> </ol>	<p><b>Pemeriksaan Umum</b>  Denyut Jantung: 147 x/menit  Suhu: 37,2 °C  Pernapasan: 44 x/menit  Kulit: Kemerahan , turgor kulit elastis kembali &lt; 2 detik  Berat Badan: 2500 gram</p> <p><b>Pemeriksaan Refleks</b></p> <ul style="list-style-type: none"> <li>- Refleks Glabella: bayi merespon mengedipkan mata.</li> <li>- Refleks Moro: bayi merespon seperti terkejut menggerakkan anggota tubuhnya.</li> <li>- Refleks Hisap: bayi merespon, menghisap baik.</li> <li>- Reflex Rooting: bayi merespon, mencari puting..</li> <li>- Refleks Menggenggam: bayi merespon dengan menggenggam jari pemeriksa.</li> <li>- Reflex Babynsk: bayi merespon jari bayi terbuka.</li> </ul>	Neonates hari ke-12 dengan berat badan lahir rendah	<ol style="list-style-type: none"> <li>Tetap jaga kehangatan bayi</li> <li>KIE kebutuhan nutrisi pada bayi</li> <li>Beritahu ibu mengenai imunisasi bayinya</li> </ol>	<ol style="list-style-type: none"> <li>Mengedukasi ibu untuk tetap menjaga kehangatan bayi.</li> <li>Melakukan KIE kepada ibu kebutuhan nutrisi pada bayi</li> <li>Memberitahu kepada ibu untuk rutin melakukan posyandu dan imunisasi</li> </ol>	<ol style="list-style-type: none"> <li>Sudah tersampaikan kepada ibu untuk tetap menjaga kehangatan bayi dan bisa melanjutkan metode kangguru.</li> <li>Sudah tersampaikan kepada ibu untuk memenuhi kebutuhan nutrisi pada bayinya ASI Eksklusif hingga usia 6 bulan tanpa diberikan makanan tambahan</li> <li>Sudah diberitahu kepada ibu mengenai jadwal posyandu dan imunisasi.</li> </ol>