

BAB III
TINJAUAN KASUS
ASUHAN KEBIDANAN BAYI DENGAN DIAPER RASH

Tempat Pengkajian : PMB Lasmi Handayani, S.Tr.Keb

Tanggal Pengkajian : Senin, 25 Maret 2024

Jam Pengkajian : 09.00 WIB

Pengkaji : Rizka Mailia Dewi

A. Kunjungan Awal

1. Data Subjektif

a. Identitas/Biodata

a) Biodata Anak

Nama Bayi : By. G

Jenis Kelamin : Laki-laki

Anak ke : 1 (Satu)

Usia : Tgl osbservasi: 25 03 2024

Tgl lahir : 23 11 2023 - 4 Bulan 2 Hari
2 4 0

b) Biodata Orang tua

Nama Ibu : Ny. L

Nama Ayah : Tn. R

Umur : 30 th

Umur : 26 th

Agama : Islam

Agama : Islam

Pendidikan : SMA

Pendidikan : SMA

Pekerjaan : Wiraswasta

Pekerjaan : Wiraswasta

Alamat : Bandar Agung, Kec. Sribhawono

b. Alasan Kunjungan

Ibu mengatakan bayinya rewel dan diarea sekitar bokong bayinya terdapat ruam disertai bintik-bintik kemerahan dan lecet sejak 4 hari yang lalu.

c. Riwayat Kehamilan Sekarang

a) TM I : 3 x ANC di bidan

b) TM II : 2 x ANC di bidan

- c) TM III : 3 x ANC di bidan
- d) Usia kehamilan : 39 minggu
- d. Riwayat Persalinan
 - a) Air Ketuban : Jernih
 - b) Jenis Persalinan : Spontan Pervaginam
 - c) Lama Persalinan : KALA I : 9 jam
KALA II : 30 menit
KALA III : 10 menit
KALA IV : 2 jam
 - d) Berat lahir : 3300 gr
 - e) Panjang badan : 50 cm
 - f) Lingkar kepala : 33 cm
- e. Riwayat kesehatan
 - a) Riwayat penyakit yang pernah atau sedang diderita : Tidak ada
 - b) Imunisasi
 - 1) HB0
Ibu mengatakan anaknya mendapat imunisasi HB0 pada tanggal 24 november 2023
 - 2) BCG dan Polio tetes 1
Ibu mengatakan anaknya mendapat imunisasi BCG pada tanggal 28 Desember 2024
 - 3) DPT 1 dan Polio tetes 2
Ibu mengatakan anaknya mendapat imunisasi DPT 1 dan Polio tetes 2 pada tanggal 22 Februari 2024
 - 4) DPT 2 dan Polio Tetes 3
Ibu mengatakan anaknya mendapat imunisasi DPT 2 dan Polio tetes 3 pada tanggal 28 Maret 2024
 - c) Riwayat kesehatan sekarang :
Ibu mengatakan terdapat bintik kemerahan pada daerah bokong
 - d) Riwayat kesehatan keluarga:
Ibu mengatakan dalam keluarga baik keluarga istri maupun keluarga suami tidak ada riwayat penyakit menurun (Jantung,

Diabetes Milietus, Asma) dan riwayat penyakit menular (Hepatitis, TBC, HIV/AIDS).

f. Riwayat Pengeluaran ASI

Ibu mengatakan asinya sudah keluar lancar.

g. Pola Pemenuhan Kebutuhan Sehari-hari

a) Kebutuhan Nutrisi

Makanan yang diberikan : Tidak ada
 Kesulitan makan : Tidak ada
 Jenis minum : ASI
 Kesulitan minum : Tidak ada

b) Pola Istirahat

Tidur Siang : ± 8 jam
 Tidur malam : ± 9 jam

c) Pola Eliminasi

BAK :
 Frekuensi : ± 6-8 kali sehari
 Warna : Kuning jernih
 BAB :
 Frekuensi : 2x sehari
 Warna : Kuning
 Konsistensi : Lembek

d) Personal Hygiene

Mandi : 2x sehari
 Mengganti popok : Ibu mengatakan mengganti popok/pampers bayinya hanya setelah pampersnya penuh atau lebih dari 6 jam
 Mengganti pakaian : Selalu mengganti pakaian bayi setelah mandi dan ketika basah atau kotor.

h. Pengawasan Kesehatan

Bayi dibawa ke bidan saat mengalami masalah kesehatan.

2. Data Objektif

a. Pemeriksaan Umum

- a) Keadaan umum : Baik
- b) BB/PB : 6500 gr/62 cm
- c) PB/U : 62 cm/4 bulan
- d) LK/U : 41 cm/4 bulan (*grafik terdapat di lampiran hal.55-59)
- e) LD : 43 cm
- f) TTV : Suhu : 36,7°C
RR : 35x/menit
Nadi : 120x/menit

b. Pemeriksaan Fisik

- a) Kepala : bentuk kepala simetris, kulit kepala bersih, warna rambut hitam, tampak tidak ada pembesaran, tidak ada kelainan.
- b) Mata : simetris kanan kiri konjungtiva merah muda
Reaksi pupil : (+/+)
- c) Hidung : simetris, bersih, tidak ada polip
- d) Telinga : simetris, tidak ada serumen
- e) Mulut : simetris, mukosa lembab, lidah bersih
- f) Leher : tidak ada pembesaran, pembengkakan, dan nyeri tekan (Ditandai bayi tidak menangis)
- g) Dada : simetris, pernafasan teratur
- h) Abdomen (perut)
Membesar : tidak
Nyeri tekan : tidak ada
Bentuk pusar : cekung, datar
- i) Kulit
Kulit kepala : normal
Kulit di badan/tubuh : normal, tidak ada bagian yang kemerahan
Kulit area kemaluan : tampak kemerahan yang meradang dan

	lecet
Kulit bokong	: tampak kemerahan yang meradang dan lecet
j) Genitalia	
Jenis kelamin	: Laki-laki
Kelainan	: tampak kemerahan yang meradang dan lecet
k) Anus	: tampak kemerahan yang meradang dan lecet
l) Ekstermitas	
Atas	: pergerakan baik, jari tangan kiri dan kanan lengkap, reflek menggengam baik
Bawah	: pergerakan aktif, jari kaki kiri dan kanan lengkap





3. Analisa Data

Diagnosa	: By. G usia 4 Bulan 2 hari dengan Ruam Popok derajat sedang.
Masalah	: Kurangnya pengetahuan ibu untuk menjaga kelembapan kulit dan kebersihan di daerah yang tertutup popok.

4. Penatalaksanaan

Penatalaksanaan catatan perkembangan dapat dilihat pada tabel nomor 1

Tabel 1
Penatalaksanaan Kunjungan Ke-1

Diagnosa : By. G usia 4 Bulan 2 hari dengan diaper rash derajat ringan						
Perencanaan	Pelaksanaan			Evaluasi		
	Waktu (tgl/Jam)	Tindakan	Paraf	Waktu (tgl/Jam)	Evaluasi Tindakan	Paraf
1. Beritahu ibu hasil pemeriksaan anaknya dan memberikan <i>informed consent</i>	25 Maret 2024 09.00 - 10.00 WIB	Memberitahu hasil pemeriksaan yang telah dilakukan dan menginformasikan pada ibu tindakan yang akan dilakukan yaitu memberikan <i>Virgin coconut oil</i> (VCO) untuk mengurangi ruam popok pada bayi serta lakukan <i>inform consent</i> .		25 Maret 2024 09.10 - 09.15 WIB	Ibu mengetahui hasil pemeriksaan yang sudah dilakukan dengan hasil : Nadi : 120 x/menit Pernapasan : 35 x/menit Suhu : 36,7° C Informasi telah disampaikan dan ibu telah menandatangani lembar <i>informed consent</i> .	
2. Edukasi ibu mengenai <i>diaper rash</i>	09.15 - 09. 20 WIB	Ruam popok (<i>diaper rash</i>) adalah peradangan dan iritasi kulit berupa ruam kemerahan di area kulit yang tertutup oleh popok. Ruam popok adalah kondisi yang bisa disebabkan oleh beberapa kondisi, mulai dari iritasi akibat kotoran,		09.20 - 09.25 WIB	Penejelasan mengenai ruam popok telah dilakukan dan ibu sudah mengerti	

		gesekan, infeksi jamur, infeksi bakteri, hingga reaksi alergi				
3. Beritahu ibu untuk sering mengganti popok pada bayi.	09.25-09.30 WIB	Memberitahu ibu untuk mengganti popok anaknya pada saat anaknya BAK dan BAB atau saat popoknya menjadi lembab. Sarankan ibu untuk mengganti popok lebih dari lima kali setiap hari.	R	09.30-09.35 WIB	Ibu bersedia mengganti popok bayi sesering mungkin dan lebih dari 5x/hari.	R
4. Beritahu ibu manfaat <i>Virgin Coconut Oil</i> (VCO) dalam mengatasi ruam popok.	09.35-09.40 WIB	Menjelaskan kepada ibu bahwa VCO memiliki kandungan asam laurat dan asam kaprat yang bersifat sebagai antivirus, anti bakteri, antibiotik dan antiprotozoa. Sifat minyak juga dapat mencegah air untuk masuk ke kulit sehingga air tidak dapat masuk ke daerah diaper. Kandungan vitamin E pada VCO juga dapat menjaga kelembapan kulit dan membuat kulit tidak kering.	R	09.40-09.42 WIB	Penjelasan tentang VCO telah diberikan dan ibu mengerti.	R
5. Lakukan pemberian VCO pada daerah yang terkena ruam.	09.42-09.47 WIB	Melakukan pemberian VCO dengan cara membersihkan daerah ruam terlebih dahulu menggunakan air hangat dan menuangkan VCO ke kapas sebanyak dua mililiter, kemudian oleskan pada area ruam dengan memutar dari dalam ke luar tiga kali.	R	09.47-09.50 WIB	Bayi sudah mendapatkan perawatan perawatan menggunakan VCO.	R

6. Jelaskan cara pemberian VCO kepada ibu.	09.50-09.55 WIB	Menjelaskan kepada ibu bahwa VCO dapat diberikan sebanyak 4-5 kali dalam sehari atau saat bayi selesai BAB/BAK dengan cara yang sudah dijelaskan di atas.	<i>R</i>	09.55-09.57 WIB	Ibu bersedia memberikan VCO sebanyak 4-5 kali/ hari pada saat bayinya BAB?BAK dan pada saat bayi selesai mandi.	<i>R</i>
7. Kunjungan ulang.	09.57-10.00 WIB	Memberitahu ibu bahwa akan dilakukan kunjungan pada tanggal 27 Maret 2024.	<i>R</i>	10.00-10.05 WIB	Ibu bersedia untuk dilakukan kunjungan ulang terhadap anaknya.	<i>R</i>

B. Catatan Perkembangan 1 (Kunjungan Ke-2)

Tanggal 27 Maret 2024 pukul 10.00 WIB

1. Data Subjektif

Ibu mengatakan bayinya terkadang masih rewel, bercak merah didaerah sekitar anus masih ada, namun benjolan (papula) yang ada di daerah ruam sudah berkurang. Ibu mengganti popok bayi 5x sehari dan Ibu sudah mengoleskan *Virgin Coconut Oil* (VCO) setiap mengganti popok bayi.

2. Data Objektif

- a. Keadaan Umum : Baik
- b. Kesadaran : Composmentis
- c. TTV :
 - a) BB : 6500 gr
 - b) TB : 62 cm
 - c) Suhu : 36.6°C
- d. Pemeriksaan fisik :
 - a) Kulit : Kemerahan yang terdapat di area kulit masi terlihat terang dan benjolan (papula) bokong masih ada namun sudah mulai berkurang.
Genetalia : bintik kemerahan di daerah genetalia sudah mulai berkurang.
- e. Evaluasi : Ibu mengatakan sudah mengganti popok bayi 5x sehari dan Ibu sudah mengoleskan VCO setiap mengganti popok bayi.





3. Analisis Data

- Diagnosa : By. G usia 4 Bulan 4 hari dengan ruam popok derajat sedang.
- Masalah : Kurangnya pengetahuan ibu untuk menjaga kelembapan kulit dan kebersihan di daerah yang tertutup popok.

4. Penatalaksanaan

Penatalaksanaan catatan perkembangan dapat dilihat pada tabel nomor 2

Tabel 2
Penatalaksanaan Kunjungan ke-2

Diagnosa : By. G usia 4 Bulan 4 hari dengan diaper rash derajat sedang						
Perencanaan	Pelaksanaan			Evaluasi		
	Waktu (tgl/Jam)	Tindakan	Paraf	Waktu (tgl/Jam)	Evaluasi Tindakan	Paraf
1. Beritahu ibu hasil pemeriksaan anaknya.	27 Maret 2024 10.00-10.00 WIB	Memberitahu ibu mengenai hasil pemeriksaan bahwa ruam yang dialami By.G sudah mulai membaik.		27 Maret 2024 10.10-10.15 WIB	- Warna kulit di area genital dan bokong bayi masih tampak kemerahan sama seperti sebelumnya. - terjadi kekeringan kulit skala sedang.	
2. Beritahu ibu untuk sering mengganti popok pada bayi.	10.15-10.20 WIB	Memberitahu ibu untuk mengganti popok anaknya pada saat anaknya BAK dan BAB atau saat popoknya menjadi lembab. Sarankan ibu untuk mengganti popok lebih dari lima kali setiap hari.		10.20-10.25 WIB	Ibu telah mengganti popok anaknya sesering mungkin dan akan melanjutkan anjuran yang diberikan.	
3. Lakukan pemberian VCO pada daerah yang terkena ruam.	10.25-10.35 WIB	Pemberian VCO dilakukan dengan membersihkan daerah ruam dengan air		10.35-10.40 WIB	Ibu telah melakukan pemberian VCO dirumah dan akan melanjutkan pemberian.	

		hangat. Kemudian, tambahkan 2 mililiter VCO ke kapas dan oleskan pada area yang terkena ruam dengan memutar dari dalam ke luar tiga kali.	R			R
4. Anjurkan ibu untuk melanjutkan pemberian <i>Virgin Coconut Oil</i> (VCO) dirumah.	10.40-10.45 WIB	Menganjurkan kepada ibu untuk tetap melanjutkan pemberian VCO sebanyak 4-5 kali dalam sehari atau saat bayi selesai BAB/BAK dengan cara yang sudah dijelaskan di atas.	R	10.45-10.50 WIB	Ibu bersedia melanjutkan pemberian VCO dirumah.	R
5. Kunjungan ulang.	10.50-10.55 WIB	Memberitahu ibu bahwa akan dilakukan kunjungan ulang pada tanggal 30 Maret 2024.	R	10.55-11.00 WIB	Ibu bersedia untuk dilakukan kunjungan ulang terhadap anaknya.	R

C. Catatan Perkembangan II (Kunjungan Ke-3)

Tanggal 30 Maret 2024 pukul 15.00 WIB

1. Data Subjektif

Ibu mengatakan bayinya sudah tidak terlalu rewel, bercak merah didaerah sekitar anus sudah berkurang, dan benjolan (papula) yang ada di daerah ruam sudah mulai kering. Ibu mengganti popok bayi 5x sehari dan Ibu sudah mengoleskan *Virgin Coconut Oil* (VCO) setiap mengganti popok bayi dan sehabis mandi.

2. Data Objektif

- a. Keadaan Umum : Baik
- b. Kesadaran : Composmentis
- c. TTV :
 - a) BB : 6500 gr
 - b) TB : 62 cm
 - c) Suhu : 36.7°C
- d. Pemeriksaan fisik :
 - a) Kulit : Kemerahan pada daerah kulit intensitasnya sudah berkurang dan benjolan (papula) pada daerah bokong masih ada namun sudah mulai kering.
 - b) Genetalia : bintik kemerahan di daerah genetalia sudah berkurang dan daerah yang memerah sudah mulai mengecil.
- e. Evaluasi : Ibu mengatakan sudah mengganti popok bayi 5x sehari dan Ibu sudah mengoleskan VCO setiap mengganti popok bayi dan sehabis mandi.

3. Analisis Data

Diagnosa : By. G usia 4 Bulan 7 hari dengan ruam popok derajat ringan.







Masalah : Kurangnya pengetahuan ibu untuk menjaga kelembapan kulit dan kebersihan di daerah yang tertutup popok.

4. Penatalaksanaan

Penatalaksanaan catatan perkembangan dapat dilihat pada tabel nomor 3

Tabel 3

Penatalaksanaan Kunjungan ke-3

Diagnosa : By. G usia 4 Bulan7 haridengan ruam popok derajat ringan						
Perencanaan	Pelaksanaan			Evaluasi		
	Waktu (tgl/Jam)	Tindakan	Paraf	Waktu (tgl/Jam)	Evaluasi Tindakan	Paraf
1. Beritahu ibu hasil pemeriksaan anaknya.	30 Maret 2024 15.00- 15.10 WIB	Memberitahu ibu mengenai hasil pemeriksaan bahwa ruam yang dialami By.G sudah berangsur membaik.		30 Maret 2024 15.10- 15.15 WIB	- Kemerahan yang ada di bokong bayi sudah mulai memudar dan sudah lebih baik dari hari sebelumnya. - Kulit mengalami kekeringan skala ringan.	
2. Beritahu ibu untuk sering mengganti popok pada bayi.	15.15- 15.20 WIB	Memberitahu ibu untuk mengganti popok anaknya pada saat anaknya BAK dan BAB atau saat popoknya menjadi lembab. Sarankan ibu untuk mengganti popok lebih dari lima kali setiap hari.		15.20- 15.25 WIB	Ibu telah mengganti popok bayinya dirumah lebih dari 5x/hari dan akan terus melanjutkan anjuran.	
3. Lakukan pemberian <i>Virgin Coconut Oil</i> (VCO) pada daerah yang terkena ruam.	15.25- 15.35 WIB	Pemberian VCO dilakukan dengan membersihkan daerah ruam dengan air hangat. Kemudian, tambahkan 2 mililiter VCO ke kapas dan oleskan pada area yang terkena		15.35- 15.40 WIB	Ibu sudah melakukan pemberian VCO sesuai anjuran yang diberikan, dan akan melanjutkan pemberian	

		ruam dengan memutar dari dalam ke luar tiga kali.				
4. Anjurkan ibu untuk melanjutkan pemberian VCO dirumah.	15.40-15.45 WIB	Menganjurkan kepada ibu untuk tetap melanjutkan pemberian VCO sebanyak 4-5 kali dalam sehari atau saat bayi selesai BAB/BAK dengan cara yang sudah dijelaskan di atas.	R	15.45-15.50 WIB	Ibu bersedia melanjutkan pemberian VCO dirumah.	R
5. Kunjungan ulang.	15.50-15.55 WIB	Memberitahu ibu bahwa akan dilakukan kunjungan pada tanggal 02 April 2024	R	15.55-16.00 WIB	Ibu bersedia untuk dilakukan kunjungan ulang terhadap anaknya.	R

D. Catatan Perkembangan III (Kunjungan Ke-4)

Tanggal 02 April 2024 pukul 09.00 WIB

1. Data Subjektif

Ibu mengatakan bayinya sudah tidak rewel, bercak merah didaerah sekitar anus sudah mengurang, dan benjolan (papula) yang ada di anus sudah kering. Ibu mengganti popok bayi 5x sehari dan Ibu sudah mengoleskan VCO setiap mengganti popok bayi dan sehabis mandi.

2. Data Objektif

- a. Keadaan Umum : Baik
- b. Kesadaran : Composmentis
- c. TTV :
 - a) BB : 6500 gr
 - b) TB : 62 cm
 - c) Suhu : 36.5°C
- d. Pemeriksaan fisik :
 - a) Kulit : Kemerahan yang terdapat dikulit sudah semakin memudar dan benjolan (papula) pada daerah genitalia sudah kering.
 - b) Genitalia : kemerahan di daerah genitalia sudah mulai hilang.
- e. Evaluasi : Ibu mengatakan sudah mengganti popok bayi 5x sehari dan Ibu sudah mengoleskan VCO setiap mengganti popok bayi dan sehabis mandi.

3. Analisis Data







Diagnosa : By. G usia 4 Bulan 10 hari dengan ruam popok derajat ringan.

Masalah : Kurangnya pengetahuan ibu untuk menjaga kelembapan kulit dan kebersihan di daerah yang tertutup popok.

4. Penatalaksanaan

Penatalaksanaan catatan perkembangan dapat dilihat pada tabel nomor 4

Tabel 4
Penatalaksanaan Kunjungan ke-4

Diagnosa : By. G usia 4 Bulan 10 haridengan diaper rash derajat ringan						
Perencanaan	Pelaksanaan			Evaluasi		
	Waktu (tgl/Jam)	Tindakan	Paraf	Waktu (tgl/Jam)	Evaluasi Tindakan	Paraf
1. Beritahu ibu hasil pemeriksaan anaknya.	02 April 2024 09.00- 09.10 WIB	Memberitahu ibu mengenai hasil pemeriksaan bahwa ruam yang dialami By.G sudah membaik dan berangsur sembuh.		02 April 2024 09.10- 09.15 WIB	- Warna kulit di area genital dan bokong bayi sudah berubah dibandingkan dengan sebelumnya. - Kelembaban kulit normal.	
2. Beritahu ibu untuk sering mengganti popok pada bayi.	09.15- 09.20 WIB	Memberitahu ibu untuk mengganti popok anaknya pada saat anaknya BAK dan BAB atau saat popoknya menjadi lembab. Sarankan ibu untuk mengganti popok lebih dari lima kali setiap hari.		09.20- 09.25 WIB	Ibu telah mengganti popok bayinya dirumah lebih dari 5x/hari dan akan terus melanjutkan anjuran.	
3. Lakukan pemberian <i>Virgin Coconut Oil</i> (VCO) pada daerah yang terkena ruam.	09.25- 09.35 WIB	Pemberian VCO dilakukan dengan membersihkan daerah ruam dengan air hangat. Kemudian, tambahkan 2 mililiter VCO ke kapas dan oleskan pada area yang terkena ruam dengan memutar dari dalam ke luar tiga kali.		09.35- 09.40 WIB	Ibu sudah melakukan pemberian VCO sesuai anjuran yang diberikan, dan akan melanjutkan pemberian.	

4. Anjurkan ibu untuk melanjutkan pemberian VCO dirumah.	09.40-09.45 WIB	Menganjurkan kepada ibu untuk tetap melanjutkan pemberian VCO sebanyak 4-5 kali dalam sehari atau saat bayi selesai BAB/BAK dengan cara yang sudah dijelaskan di atas.	<i>R</i>	09.45-09.50 WIB	Ibu bersedia melanjutkan pemberian VCO dirumah.	<i>R</i>
5. Kunjungan ulang.	09.50-09.55 WIB	Memberitahu ibu bahwa akan dilakukan kunjungan ulang pada tanggal 05 April 2024	<i>R</i>	09.55-10.00 WIB	Ibu bersedia untuk dilakukan kunjungan ulang terhadap anaknya.	<i>R</i>

E. Catatan Perkembangan IV (Kunjungan Ke-5)

Tanggal 05 April 2024 pukul 08.00 WIB

1. Data Subjektif

Ibu mengatakan bayinya sudah tidak rewel, bercak merah didaerah sekitar anus sudah tidak ada. Ibu mengganti popok bayi 5x sehari dan Ibu sudah mengoleskan VCO setiap mengganti popok bayi dan sehabis mandi.

2. Data Objektif

- a. Keadaan Umum : Baik
- b. Kesadaran : Composmentis
- c. TTV :
 - a) BB : 6500 gr
 - b) TB : 62 cm
 - c) Suhu : 36.6°C
- d. Pemeriksaan fisik
 - a) Kulit : Kemerahan yang ada pada daerah sekitar anus sudah tidak tampak lagi
 - b) Genetalia : benjolan (papula) sudah tidak ada.
- e. Evaluasi : Ibu mengatakan sudah mengganti popok bayi 5x sehari dan Ibu sudah mengoleskan VCO setiap mengganti popok bayi dan sehabis mandi.

3. Analisis Data







Diagnosa : By. G usia 4 Bulan 13 hari dengan keadaan baik.

4. Penatalaksanaan

Penatalaksanaan catatan perkembangan dapat dilihat pada tabel nomor 5

Tabel 5

Penatalaksanaan Kunjungan ke-5

Diagnosa : By. G usia 4 Bulan 13 hari dengan keadaan baik						
Perencanaan	Pelaksanaan			Evaluasi		
	Waktu (tgl/Jam)	Tindakan	Paraf	Waktu (tgl/Jam)	Evaluasi Tindakan	Paraf
1. Beritahu ibu hasil pemeriksaan anaknya.	05 April 2024 08.00- 08.10 WIB	Memberitahu ibu mengenai hasil pemeriksaan bahwa ruam yang dialami By.G sudah sembuh dan bayinya sudah kembali normal.		05 April 2024 08.10- 08.15 WIB	- Warna kulit di area genital dan bokong bayi sudah hilang dan sembuh. - Kelembaban kulit normal.	
2. Beritahu ibu untuk tetap menjaga kebersihan daerah yang tertutup popok.	08.15- 08.17 WIB	Memberitahu ibu tetap menjaga kebersihan area yang tertutup popok dan menjaga agar kulit bayi tidak terlalu lembab karena bisa menyebabkan tumbuhnya jamur dan bakteri. Menganjurkan ibu untuk tetap mengganti popok anaknya pada saat anaknya BAK dan BAB atau pada saat popok sudah lembab. Menganjurkan kepada ibu untuk mengganti popok lebih dari 5x dalam sehari.		08.17- 08.20 WIB	Ibu telah mengganti popok bayinya dirumah lebih dari 5x/hari dan akan terus melanjutkan anjuran.	
3. Anjurkan ibu untuk melanjutkan pemakaian VCO	08.20- 08.24 WIB	Untuk mencegah kembalinya ruam popok pada Bayi G, ibu harus terus menggunakan VCO.		08.24- 08.25 WIB	Ibu mengerti penjelasan yang telah dierikan dan bersedia untuk	

					melakukan anjuran yang diberikan	
4. Puji ibu untuk keberhasilan dalam merawat bayinya.	08.25-08.27 WIB	Memuji ibu untuk keberhasilan merawat anaknya selama terkena ruam popok.	<i>R</i>	08.27-08.30 WIB	Ibu senang atas kesembuhan anaknya.	<i>R</i>
5. Anjurkan ibu untuk memberikan ASI Eksklusif sampai bayi berusia 6 bulan	08.30-08.35 WIB	Mnganjurkan ibu untuk tetap memberikan ASI eksklusif kepada bayinya sampai berusia 6 bulan. Dan memberitahu ibu mengenai manfaat ASI eksklusif bagi bayi yakni : a. Mencegah bayi terserang penyakit b. Mendukung perkembangan otak dan fisik bayi c. Meningkatkan system imun bayi d. Mengurangi risiko alergi dan penyakit kronis	<i>R</i>	08.35-08.40 WIB	KIE teentang ASI eksklusif telah diberikan dan ibu mengerti tentang penjelasan.	<i>R</i>
6. Edukasi ibu cara agar mendapat ASI yang berkualitas.	08.40-08.50 WIB	Mengedukasi ibu bagaimana cara agar memiliki ASI yang berkualitas dan bagus untuk perkembangan dan pertumbuhan bayinya, yakni dengan: a. Makan biji-bijian dan kacang-kacang seperti kenari dan almond karena memiliki fitoestrogen dan protein yang membantu meningkatkan produksi ASI. b. Mengonsumsi sayuran hijau seperti bayam, brokoli, dan kangkung secara teratur, yang mengandung banyak zat besi dan kalsium, dapat	<i>R</i>	08.50-08.55 WIB	KIE tentang bagaimana cara agar memiliki ASI yang berkualitas telah diberikan dan ibu mengerti tentang penjelasan.	<i>R</i>

		<p>meningkatkan produksi ASI. Selain itu, sayuran hijau ini mengandung vitamin C, yang membantu penyerapan nutrisi.</p> <p>c. Buah alpukat mengandung banyak lemak sehat, termasuk lemak omega-3, yang membantu perkembangan otak bayi dan meningkatkan kuantitas dan kualitas ASI.</p> <p>d. Konsumsi ikan yang mengandung vitamin B (B1, B3, B6, B12), protein, dan vitamin D sangat membantu perkembangan bayi.</p> <p>e. Rutin meminum air putih tidak kurang dari 3000 ml/hari atau setara dengan 12-13 gelas belimbing.</p>				
7. Beritahu ibu untuk tetap memantau tumbuh kembang anaknya	08.55-09.00 WIB	Memberi tahu ibu untuk tetap mengawasi perkembangan anaknya dengan mengunjungi posyandu secara teratur.	<i>R</i>	09.00-09.05 WIB	Ibu bersedia untuk memantau tumbuh kembang bayi.	<i>R</i>