

# **LAMPIRAN**

## Lampiran 1. Surat Perintah Kerja

### PRAKTEK DOKTER GIGI

drg. Norman Fajeri

SIP.187150300297446

---

NAMA PASIEN : Hamdan.

UMUR : 72.

WARNA GIGI : A3

KEHILANGAN GIGI: gigi 26, 27 RA

MOHON DIBUATKAN PEKERJAAN : RB: gigi 36, 37-

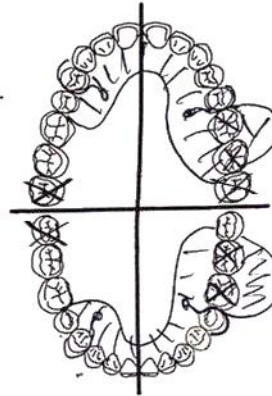
GTSC Analisis Rahan atas & Bawah

RA: gigi 14 → cerogwan Half jackson.

gigi 25 → cerogwan Half jackson.

RB: gigi 35 → cerogwan Half jackson.

gigi 44 → cerogwan Half jackson.



Bandar Lampung

Dokter Gigi

drg. Norman Fajeri

## Lampiran 2. Surat Pernyataan Persetujuan Pengerjaan Laporan Kasus

### SURAT PERNYATAAN PERSETUJUAN Pengerjaan LAPORAN KASUS

Saya yang bertanda tangan di bawah ini :

Nama : drg. Norman Fajeri

Jabatan : Dokter Gigi

Menyatakan bahwa kasus yang ditangani mahasiswa/i dalam rangka perkuliahan Laporan Tugas Akhir Politeknik Kesehatan Tanjungkarang Jurusan D III Teknik Gigi Tahun 2024.

Nama : Syifa Novia Naia Sya'ari

Nim : 2112401034

Adalah benar kasus ini diizinkan untuk diangkat sebagai laporan tugas akhir (Karya Tulis Ilmiah).

Demikian surat pernyataan ini saya buat, saya harap digunakan sebaik – baiknya.

Bandar Lampung, 20 Januari 2024

Penanggung Jawab

Dokter Gigi



drg. Norman Fajeri


### Lampiran 3. Lembar Persetujuan Pengerjaan Laporan Kasus Di Laboratorium


LEMBAR PERSETUJUAN Pengerjaan LAPORAN KASUS DI  
LABORATORIUM

NAMA : SYIFA NOVIA NAIA SYA'ARI  
NIM : 2112401034  
JUDUL LTA : PEMBUATAN GIGI TIRUAN SEBAGIAN LEPASAN  
AKRILIK FREE END RAHANG ATAS DAN PARADENTAL  
RAHANG BAWAH DENGAN KASUS MESIO ANGULAR  
GIGI 38 DISERTAI LINGGIR YANG BERBEDA

Persyaratan Pengerjaan Laporan Kasus :  
: Mengisi Formulir Peminjaman Alat - alat Laboratorium  
: Foto Copy SPK

: Lembaran Persetujuan Judul  
: Foto Copy Acc Bab 1 pada Lembar Kegiatan Bimbingan KTI

Tanda Tangan  
  
Rokhmah Ridho Prabowo, SKM.

Tanda Tangan  
  
Rani Helma, SKM  
NIP. 198503202010122001

## Lampiran 4. Lembar Tahap Pengerjaan

LEMBAR TAHAPAN PEKERJAAN LTA (LAPORAN KASUS)  
DI LABORATORIUM JURUSAN TEKNIK GIGI  
POLITEKNIK KESEHATAN TANJUNGPURUH  
TAHUN 2023/2024


A. BIODATA

1. Nama Mahasiswa : SHEFA NOVIA NATA SIA'ARI
2. NIM : 2112401024
3. Jenis Pekerjaan : Laporan kasus
4. Ruang Lab : Lab. Dasar
5. Pembimbing I : drg. Sri Wahyuni, M.Pd.
6. Pembimbing II : drg. Arsyudi Arnis, M.D.Sc.
7. Instruktur Lab : .....

Pembimbing I


  
drg. Sri Wahyuni, M.Pd.  
NIP. 196609241992032001

Pembimbing II

  
drg. Arsyudi Arnis, M.D.Sc.  
NIP. 198112212009121001

Mengetahui,

Penanggungjawab Laboratorium

  
Rokhmah Rihho Prabowo, SKM.


B. LEMBAR TAHAPAN PEKERJAAN LAPORAN KASUS

No	Tahap Pekerjaan	Pertemuan	Hari/Tgl	Paraf Inst	Paraf Pemb.I	Paraf Pemb.II	Ket
1	Persiapan Model Kerja		21/5/2024		U		
2	Survey & Block Out		22/5/2024		U		
3	<del>Persiapan</del> Transfer Desain		24/5/2024				
4	Cengkram		27/5/2024				
5	Pembuatan Landasan & Baketrim		27/5/2024				
6	Pemasangan Okludator		28/5/2024				
7	Pengisian Airi & Centring		28/5/2024				
8	Flasking & Boiling		29/5/2024				
9	Packing, Curting & Deflasking		29/5/2024				
10	Finishing & Polesing		29/5/2024		U		

## Lampiran 5. Lembar Penilaian Dokter Gigi

### Rubrik Penilaian Hasil Produk/Laporan Tugas Akhir Jurusan Teknik Gigi Poltekkes Tanjungkarang

#### Kasus Gigi Tiruan Sebagian Lepas Akrilik

No	Kriteria/Indikator	Nilai	Perolehan Nilai	Paraf
1.	Pembuatan basis sesuai SPK	79-85	83	
2.	Ketebalan basis merata 1-2mm			
3.	Elemen gigi tiruan berkontak dengan gigi antagonis			
4.	Tidak merubah tinggi gigitan			
5.	Warna elemen gigi tiruan sesuai SPK			
6.	Cengkram tidak cacat			
7.	Bahu cengkram terletak pada titik kontak			
8.	Ujung cengkram terletak pada titik kontak			
9.	Ujung cengkram tidak tajam			
10.	Lengan cengkram terletak dibawah kontur terbesar			
11.	Pembuatan cengkram sesuai SPK			
12.	Protesa tidak pecah atau retak			
13.	Basis protesa tidak porus, tidak ada goresan/guratan, membulat dan tidak tajam			
1.	Pembuatan basis sesuai SPK	73-78		
2.	Ketebalan basis merata 1-2mm			
3.	Elemen gigi tiruan berkontak dengan gigi antagonis			
4.	Tidak merubah tinggi gigitan			
5.	Warna elemen gigi tiruan sesuai SPK			
6.	Cengkram tidak cacat			
7.	Bahu cengkram terletak pada titik kontak			
8.	Ujung cengkram terletak pada titik kontak			
9.	Ujung cengkram tidak tajam			

10.	Lengan cengkram terletak dibawah kontur terbesar			
11.	Pembuatan cengkram sesuai SPK			
12.	Protesa tidak pecah atau retak			
13.	Basis protesasi tidak porus, tidak ada goresan/guratan, membulat dan tidak tajam			

Bandar Lampung, 30 Mei 2024

Mengetahui



drg. Norman Fajeri



## Lampiran 6. Lembar Quisioner Dokter Gigi

### LEMBAR QUISIONER UNTUK DOKTER GIGI

1. Apakah dokter gigi merasa puas dengan gigi tiruan sebagian lepasan akrilik yang dibuat oleh tekniker gigi yang dinilai dari segi :

No	Dinilai Dari Segi	Baik	Cukup Baik	Kurang Baik
1.	Pembuatan Cengkram	✓		
2.	Elemen Gigi	✓		
3.	Polishing	✓		

2. Apakah dokter gigi merasa puas dengan tahap insersi gigi tiruan sebagian lepasan akrilik yang dibuat oleh tekniker gigi dinilai dari segi :

No	Dinilai Dari Segi	Baik	Cukup Baik	Kurang Baik
1.	Saat Insersi	✓		
2.	Oklusi	✓		
3.	Retensi dan Stabilisasi	✓		
4.	Estetik	✓		

3. Apakah dokter gigi merasa puas dengan pemeriksaan saat gigi berfungsi :

- a. Puas
- b. Cukup puas
- c. Kurang puas

Bandar Lampung, 30 Mei 2024

Responden,

(drg. Norman Fajeri)

## Lampiran 7. Lembar Quisioner Pasien

### LEMBAR QUISIONER UNTUK PASIEN SETELAH MENGUNAKAN PROTHESA

1. Bagaimana perasaan anda setelah menggunakan gigi tiruan sebagian lepasan ?  
 a. Baik                      b. Cukup Baik                      c. Kurang Baik
2. Bagaimana perasaan anda pada saat melepas gigi tiruan sebagian lepasan ?  
 a. Mudah                      b. Cukup Mudah                      c. Sulit
3. Bagaimana gigi tiruan sebagian lepasan yang anda gunakan pada saat menggunakannya ?  
 a. Nyaman                      b. Kurang Nyaman                      c. Tidak Nyaman
4. Bagaimana gigi tiruan sebagian lepasan yang anda gunakan pada saat bicara ?  
 a. Nyaman                      b. Kurang Nyaman                      c. Tidak Nyaman
5. Bagaimana gigi tiruan sebagian lepasan yang anda gunakan pada segi penampilan dari :
  - a) Warna  
 a. Baik                      b. Kurang Baik                      c. Kurang
  - b) Ukuran  
 a. Baik                      b. Kurang Baik                      c. Kurang
  - c) Pembuatan Cengkram  
 a. Baik                      b. Kurang Baik                      c. Kurang

Bandar Lampung, 30 Mei 2024

Mengetahui



Hamdan BS

## Lampiran 8. Lembar Turnitin

**Syifa Novia Naia Sya'ari**

**Karya Tulis Ilmiah.docx**

 Pembuatan gigi tiruan sebagian lepasan akrilik free end rahang atas dan paradental rahang bawah dengan mesio angular gigi 38 diserta...

 TEKNIK GIGI

 Politeknik Kesehatan Kemenkes Tanjung Karang

---

### Document Details

Submission ID  
trnoid::1:2981999682

Submission Date  
Aug 12, 2024, 11:25 AM GMT+7

Download Date  
Aug 12, 2024, 11:27 AM GMT+7

File Name  
Karya\_Tulis\_Iliah.docx

File Size  
9.8 MB

54 Pages




9,992 Words

59,979 Characters

## 27% Overall Similarity

The combined total of all matches, including overlapping sources, for each database.

### Top Sources

- 27%  Internet sources
- 3%  Publications
- 1%  Submitted works (Student Papers)




---

### Integrity Flags

#### 0 Integrity Flags for Review

No suspicious text manipulations found.

### Top Sources

- 27%  Internet sources
- 3%  Publications
- 1%  Submitted works (Student Papers)

### Top Sources

The sources with the highest number of matches within the submission. Overlapping sources will not be displayed.

1	Internet	repository.poltekkes-tjk.ac.id	23%
2	Internet	skripsidanartikelkesehatan.blogspot.com	0%
3	Internet	jurnal.pdgi.or.id	0%
4	Publication	Sri Yuliharsini, Syafrinani Syafrinani. "GIGI TIRUAN SEBAGIAN LEPASAN KERANGK...	0%
5	Internet	text-id.123dok.com	0%
6	Internet	www.scribd.com	0%
7	Internet	pdfslide.tips	0%
8	Internet	repositori.usu.ac.id	0%
9	Internet	taufiksenjaya.wordpress.com	0%
10	Internet	docplayer.info	0%
11	Internet	www.ainamulyana.info	0%

12	Internet	arif-healthy.blogspot.com	0%
13	Internet	documents.mx	0%
14	Internet	look-better.icu	0%
15	Internet	savanaersa.wordpress.com	0%
16	Internet	123dok.com	0%
17	Publication	Aidine V. K. Herwanto, Christy N. Mintjelungan, Vonny N. S. Wowor. "Perilaku Pem..."	0%
18	Publication	Aviyuda Prabowo, Paulus Budi Teguh, Dwi Andriani. "Perbedaan Efektivitas Ekstr..."	0%
19	Internet	eprints.poltekkesjogja.ac.id	0%
20	Internet	issuu.com	0%
21	Internet	jurnal.ugm.ac.id	0%
22	Internet	r2kn.litbang.kemkes.go.id	0%
23	Student papers	Sriwijaya University	0%
24	Publication	Valentine Rosadi Sinaga. "DIGITALLY DESIGNED PERIODONTAL PROTHESE SWING ..."	0%
25	Internet	core.ac.uk	0%

26	Internet	pt.scribd.com	0%
27	Internet	repositori.poltekkes-tjk.ac.id	0%
28	Internet	susucawang.com	0%
29	Internet	www.slideshare.net	0%
30	Internet	repository.its.ac.id	0%
31	Internet	www.neliti.com	0%

**BERITA ACARA REVISI LAPORAN TUGAS AKHIR  
PRODI D III TEKNIK GIGI POLTEKKES TANJUNGPINANG**

Laporan Tugas Akhir ini telah disidangkan dihadapan dewan penguji pada hari Kamis tanggal 27 bulan Juni tahun 2024, dan telah melalui proses revisi serta mendapat persetujuan dari pembimbing dan penguji, pada hari Jum'at tanggal 2 bulan Agustus tahun 2024.

**NAMA MAHASIWA** : SYIFA NOVIA NAIA SYA'ARI  
**NIM** : 2112401034  
**JUDUL LTA** : PEMBUATAN GIGI TIRUAN SEBAGIAN  
LEPASAN AKRILIK FREE END RAHANG  
ATAS DAN PARADENTAL RAHANG  
BAWAH DENGAN KASUS MESIO  
ANGULAR GIGI 38 DISERTAI LINGGIR  
YANG BERBEDA  
**SKEMA** : LAPORAN KASUS

NO	NAMA DOSEN	PEMBIMBING/PENGUJI	TANDA TANGAN
1.	<u>drg. Sri Wahyuni, M.Pd</u> NIP. 196609241 99203 2001	Pembimbing Utama	
2.	<u>drg. Aryudhi Armis, M.D.Sc</u> NIP. 19811221 200912 1001	Pembimbing Pendamping	
3.	<u>drg. Bintang H Simbolon, M.Kes</u> NIP. 19591110 199311 2001	Penguji	