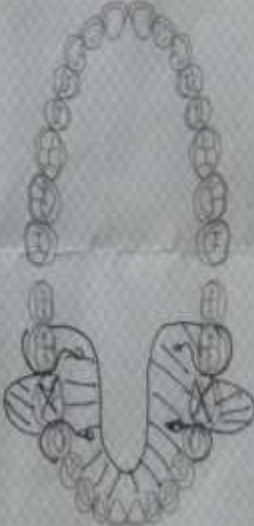
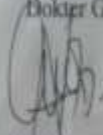


LAMPIRAN

Lampiran 1. Surat Perintah Kerja

<u>KLINIK DOKTER GIGI</u> <u>drg. Norman fajeri</u> <u>SIP.187150300297446</u>	
Nama Pasien : Diniati Istiqomah Umur Pasien : 18 Tahun Jenis Kelamin : Perempuan	
MOHON DIBUATKAN PEKERJAAN : 98 364 46 → GTS C Anus Ulu. 319 37 → Cengkeram Half jackson. 45 47 → Cengkeram Half jackson.	
	Bandar Lampung Dokter Gigi  drg. Norman fajeri

Lampiran 2. Lembar Pernyataan Persetujuan Laporan Kasus

SURAT PERNYATAAN PERSETUJUAN Pengerjaan Laporan Kasus

Saya yang bertanda tangan di bawah ini:

Nama : drg. Norman

Jabatan : Dokter Gigi

Menyatakan bahwa kasus yang ditangani mahasiswa/i dalam rangka perkuliahan laporan tugas akhir politeknik Kesehatan tanjungkarang jurusan DIII Teknik Gigi tahun 2023.

Nama : Dwi Wulandari

Nim : 2112401012

Adalah benar kasus ini diizinkan untuk diangkat sebagai laporan tugas akhir (Karya Tulis Ilmiah)

Demikian surat pernyataan ini saya buat, saya harap digunakan sebaik-baiknya.

Bandar Lampung ,12 Desember 2023

Penanggung Jawab

Dokter Gigi



drg. Norman


Lampiran 3. Lembar Persetujuan Pekerjaan Laporan Kasus

LEMBAR PERSETUJUAN Pengerjaan Laporan Kasus di
LABORATORIUM

NAMA : DWI WULANDARI
NIM : 2112401012
JUDUL LTA : PEMBUATAN GIGI TIRUAN SEBAGIAN LEPASAN
AKRILIK PARADENTAL RAHANG BAWAH DENGAN
KASUS EKTRUSI GIGI 26 DAN 16


Persyaratan Pengerjaan Laporan Kasus

- Mengisi Formulir Peminjaman Alat - alat Laboratorium
- Foto Copy SPK

Tanda Tangan

Rini Pratiwi, SPN

Lembaran Persetujuan Judul

- Foto Copy Acc Bab 1 pada Lembar Kegiatan Bimbingan KTI

Tanda Tangan

Rani Hidayati, SKM
Nir : 198503202010122001

Lampiran 4. Lembar Quisioner Dokter Gigi

LEMBAR QUISSIONER UNTUK DOKTER GIGI

1. Apakah dokter gigi merasa puas dengan gigi tiruan sebagian lepasan akrilik yang dibuat oleh tekniker gigi yang dinilai dari segi :

No	Dinilai Dari Segi	Baik	Cukup Baik	Kurang Baik
1.	Pembuatan Cengkram	✓		
2.	Elemen Gigi	✓		
3.	Polishing	✓		

2. Apakah dokter gigi merasa puas dengan tahap insersi gigi tiruan sebagian lepasan akrilik yang dibuat oleh tekniker gigi dinilai dari segi :

No	Dinilai Dari Segi	Baik	Cukup Baik	Kurang Baik
1.	Saut Insersi	✓		
2.	Oklusi	✓		
3.	Retensi dan Stabilisasi	✓		
4.	Estetik	✓		

3. Apakah dokter gigi merasa puas dengan pemeriksaan saut gigi berfungsi :

- a. Puas
- b. Cukup puas
- c. Kurang puas

Bandar Lampung, 28 Mei 2024

Responden,


(drg. Norman fajeri)

Lampiran 5. Lembar Quisioner Untuk Pasien

LEMBAR QUISIONER UNTUK PASIEN SETELAH MENGUNAKAN PROTHESA

1. Bagaimana perasaan anda setelah menggunakan gigi tiruan sebagian lepasan ?
 a. Baik b. Cukup Baik c. Kurang Baik
2. Bagaimana perasaan anda pada saat melepas gigi tiruan sebagian lepasan ?
 a. Mudah b. Cukup Mudah c. Sulit
3. Bagaimana gigi tiruan sebagian lepasan yang anda gunakan pada saat menggunakannya ?
 a. Nyaman b. Kurang Nyaman c. Tidak Nyaman
4. Bagaimana gigi tiruan sebagian lepasan yang anda gunakan pada saat bicara ?
 a. Nyaman b. Kurang Nyaman c. Tidak Nyaman
5. Bagaimann gigi tiruan sebagian lepasan yang anda gunakan pada segi penampilan dari :
 - a) Warna
 a. Baik b. Kurang Baik c. Kurang
 - b) Ukuran
 a. Baik b. Kurang Baik c. Kurang
 - c) Pembuatan Cengkram
 a. Baik b. Kurang Baik c. Kurang

Bandar Lampung, 28 Mei 2024

Mengetahui




Dimati Istiqomah

Lampiran 6. Lembar Penilaian Protesa

Rubrik Penilaian Hasil Produk/Laporan Tugas Akhir
Jurusan Teknik Gigi Poltekkes Tanjungkarang

Kasus Gigi Tiruan Sebagian Lepasn Akrilik

No	Kriteria/Indikator	Nilai	Penilaian Nilai	Paraf
1.	Pembuatan basis sesuai SPK	79-85	83	
2.	Ketebalan basis merata 1-2mm			
3.	Elemen gigi tiruan berkontak dengan gigi antagonis			
4.	Tidak merubah tinggi gigitan			
5.	Warna elemen gigi tiruan sesuai SPK			
6.	Cengkram tidak cacat			
7.	Bahu cengkram terletak pada titik kontak			
8.	Ujung cengkram terletak pada titik kontak			
9.	Ujung cengkram tidak tajam			
10.	Lengan cengkram terletak dibawah kontur terbesar			
11.	Pembuatan cengkram sesuai SPK			
12.	Protosa tidak pecah atau retak			
13.	Basis protesa tidak porus, tidak ada goresan/guratan, membulat dan tidak tajam			
1.	Pembuatan basis sesuai SPK	73-78		
2.	Ketebalan basis merata 1-2mm			
3.	Elemen gigi tiruan berkontak dengan gigi antagonis			
4.	Tidak merubah tinggi gigitan			
5.	Warna elemen gigi tiruan sesuai SPK			
6.	Cengkram tidak cacat			
7.	Bahu cengkram terletak pada titik kontak			
8.	Ujung cengkram terletak pada titik kontak			
9.	Ujung cengkram tidak tajam			

10.	Lengan cengkram terletak dibawah kontur terbesar			
11.	Pembuatan cengkram sesuai SPK			
12.	Protesa tidak pocih atau retak			
13.	Basin protesa tidak porous, tidak ada goresan/guratan, membulat dan tidak tajam			

Bandar Lampung 28 Mei 2024

Mengotahi



drg. Norman fajeri

Lampiran 7. Lembar Tahapan Pekerjaan Dilaboratorium

E. LEMBAR TAHAPAN PEKERJAAN LAPORAN KASUS

No	Tahap Pekerjaan	Pertemuan	Hari/Tgl	Paraf Inst	Paraf Pemb.I	Paraf Pemb.II	Ret.
1	Pembuatan Model Kerja		16/05/2019				
2	Salin dan Blok Dik		16/05/2019				
3	Desain		16/05/2019				
4	Centrifugasi		16/05/2019				
5	Pembuatan Biotin		17/05/2019				
6	Penanaman Okulasi		20/05/2019				
7	Pemusutan atas dan Cefotaxim		22/05/2019				
8	Fluores dan Bening		22/05/2019				
9	Packing dan Curing, deflocking		27/05/2019				
10	Freezing dan Polesing		27/05/2019				

Dwi Wulandari

by Tatyanna Oliveira

Submission date: 05-Aug-2024 07:17PM (UTC-0700)

Submission ID: 2427945368

File name: BAB_I-5_wulann.docx (2.17M)

Word count: 9513

Character count: 58760

Dwi Wulandari

ORIGINALITY REPORT

27%
SIMILARITY INDEX

27%
INTERNET SOURCES

4%
PUBLICATIONS

3%
STUDENT PAPERS

PRIMARY SOURCES

1	repository.poltekkes-tjk.ac.id Internet Source	23%
2	conference.binadarma.ac.id Internet Source	1%
3	Submitted to Sriwijaya University Student Paper	<1%
4	Submitted to Udayana University Student Paper	<1%
5	www.datasheet.hk Internet Source	<1%
6	repository.unhas.ac.id Internet Source	<1%
7	Submitted to Universitas Pelita Harapan Student Paper	<1%
8	forum.muratordom.pl Internet Source	<1%
9	Submitted to Universitas Islam Bandung Student Paper	<1%

10	123dok.com Internet Source	<1%
11	taufiksenjaya.wordpress.com Internet Source	<1%
12	www.scribd.com Internet Source	<1%
13	mydentistdiary.blogspot.com Internet Source	<1%
14	Fransiska Nuning Kusmawati. "POLYETHERETHERKETONE (PEEK) SEBAGAI CENGRAM GIGI TIRUAN SEBAGIAN LEPASAN", B-Dent: Jurnal Kedokteran Gigi Universitas Baiturrahmah, 2021 Publication	<1%
15	repository.umpalopo.ac.id Internet Source	<1%
16	doku.pub Internet Source	<1%
17	jurnal.unissula.ac.id Internet Source	<1%
18	jurnal.ugm.ac.id Internet Source	<1%

**BERITA ACARA REVISI KARYA TULIS ILMIAH
PROGRAM STUDI DIII TEKNIK GIGI
POLTEKKES TANJUNGPINANG**



Karya Tulis Ilmiah ini telah disidangkan dihadapan dewan penguji pada hari Jumat tanggal 28 bulan Juni tahun 2024, dan telah melalui proses revisi serta mendapat persetujuan dari pembimbing dan penguji, pada hari Rabu tanggal 31 bulan Juli tahun 2024.

NAMA MAHASISWA : DWI WULANDARI

NIM : 2112401012

**JUDUL LTA : PEMBUATAN GIGI TIRUAN SEBAGIAN
LEPASAN AKRILIK PARADENTAL RAHANG
BAWAH DENGAN KASUS EKSTRUSI GIGI 26
DAN 16**

SKEMA : LAPORAN KASUS

NO	NAMA DOSEN	PEMBIMBING/PENGUJI	TANDA TANGAN
1.	<u>drg. Sri Wahyuni, M.Pd</u> NIP. 196609241992032001	Pembimbing Utama	
2.	<u>drg. Suryani Catur Suprapti, M.Kes</u> NIP. 196609131993012001	Pembimbing Pendamping	
3.	<u>drg. Aryudhi Amis, M.D.Sc.</u> NIP. 19811221 200912 1001001	Penguji	