

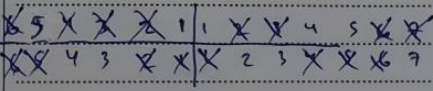
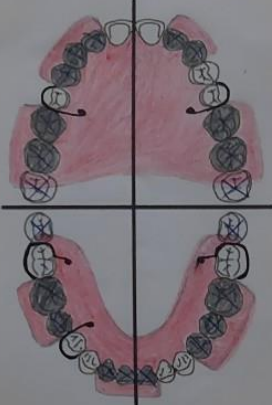
LAMPIRAN

Lampiran 1. Surat Perintah Kerja

PUSKESMAS KORPRI

drg. Rita Irawati, M.Kes

Jl. Pulau Pisang, Harapan Jaya, Kec. Sukarame, Kota Bandar Lampung, Lampung 35131

Nama Pasien : Nurli Umur Pasien : 70 Tahun Jenis Kelamin : ♂ L		
MOHON DIBUATKAN PEKERJAAN :		
Prothusa OTSL RA + RB Akrilik Warna Gigi A3		
		
Desain basis : RA → Full Plate RB → Horse shoe		
Jenis cangkera : C Gigi 15, 25, 44 Half Jackson Gigi 37, 47		

Penanggung Jawab

Dokter Gigi



drg. Rita Irawati, M.Kes

Lampiran 2. Lembar Pernyataan Persetujuan Pekerjaan Laporan Kasus

LEMBAR PERSETUJUAN Pengerjaan Laporan Kasus di Laboratorium

NAMA : SYIFA DWI SASTIKA

NIM : 2112401031

JUDUL KTI : PEMBUATAN GIGI TIRUAN SEBAGIAN LEPASAN AKRILIK RAHANG
ATAS KLASIFIKASI KENNEDY KELAS I MODIFIKASI 2 DAN RAHANG
BAWAH KELAS III MODIFIKASI 2 DENGAN KASUS EKSTRUSI

Persyaratan Pengerjaan Laporan Kasus:

: Mengisi Formulir Peminjaman Alat-alat Laboratorium

: Foto Copy SPK

Tanda Tangan


(Rokhmah Ridho, SKM)

: Lembar Persetujuan Judul

: Foto Copy Acc Bab I Pada Lembar Kegiatan Bimbingan KTI

Tanda Tangan


(Rani Heraura, SKM, M.Kes.)
NIP. 198503202010122002

Lampiran 3. Lembar Penilaian Dokter Gigi

**Rubik Penilaian Hasil/Produk Laporan Tugas Akhir Jurusan Teknik Gigi Politeknik
Kesehatan Tanjungkarang**

Kasus Gigi Tiruan Sebagian Lepas

No	Kriteria/Indikator	Nilai	Perolehan Nilai	Paraf
1.	Pembuatan basis sesuai SPK	79-85	81	
2.	Ketebalan basis merata 1-1,5 mm			
3.	Elemen gigi tiruan berkontak dengan gigi antagonis			
4.	Tidak merubah tinggi gigitan			
5.	Warna elemen sesuai SPK			
6.	Cengkeram tidak cacat			
7.	Bahu cengkeram terletak pada titik kontak			
8.	Ujung cengkeram tidak tajam			
9.	Lengan cengkeram terletak dibawah kontur terbesar			
10.	Pembuatan cengkeram sesuai SPK			
11.	Protesa tidak pecah/retak			
12.	Basis protesas tidak ada porus, tidak ada goresan/guratan, membulat dan tidak tajam			

Bandar Lampung, 13 Mei 2024

Mengetahui,



Lampiran 4. Lembar Tahap Pekerjaan

B. LEMBAR TAHAPAN PEKERJAAN LAPORAN KASUS

No	Tahap Pekerjaan	Pertemuan	Hari/Tgl	Paraf Inst	Paraf Pemb.I	Paraf Pemb.II	Ket
1	Persiapan model kerji	1	29/04/24		<i>[Signature]</i>	2	
2	Survey dan block out	1	29/04/24		<i>[Signature]</i>	2	
3	transfer desain	1	29/04/24		<i>[Signature]</i>	<i>[Signature]</i>	
4	Pembuatan bite rim	2	30/04/24		<i>[Signature]</i>	3.	
5	Penanaman model di artikulator	3	02/05/24		<i>[Signature]</i>	<i>[Signature]</i>	
6	Pembuatan cengkeram	3	02/05/24		<i>[Signature]</i>	2	
7	Penyusunan elemen gigi, wax cooking	5	06/05/24		<i>[Signature]</i>	2	
8	Flasking, boiling out	6	09/05/24		<i>[Signature]</i>	<i>[Signature]</i>	
9	Packing, curing, deflasking	6	09/05/24		<i>[Signature]</i>	2	
10	Finishing dan polishing	7	09/05/24		<i>[Signature]</i>	2	

Lampiran 5. Kuesioner Dokter Gigi

LEMBAR QUISIONER UNTUK DOKTER GIGI

1. Apakah dokter gigi merasa puas dengan prothesa yang dibuat oleh tekniker gigi yang dinilai dari segi :

No.	Dinilai Dari Segi	Baik	Cukup	Kurang
1.	Cengkeram	✓		
2.	Penyusunan Elemen Gigi		✓	
3.	Polishing	✓		

2. Apakah dokter gigi merasa puas dengan tahap insersi prothesa yang dibuat oleh tekniker gigi yang dinilai dari segi :

No	Dinilai Dari Segi	Baik	Cukup	Kurang
1.	Saat Insersi	✓		
2.	Oklusi		✓	
3.	Retensi Dan Stabillisasi	✓		

Bandar Lampung, 13 Mei 2024

Responden,


(drg. Rita Irawati, M.Kes)

Lampiran 6. Lembar Kuesioner Pasien

LEMBAR QUISIONER UNTUK PASIEN SETELAH MENGUNAKAN PROTHESA

1. Bagaimana perasaan anda setelah menggunakan gigi tiruan sebagian lepasan ?
 a. Baik b. Cukup Baik c. Kurang Baik
2. Bagaimana perasaan anda pada saat melepas gigi tiruan sebagian lepasan ?
 a. Mudah b. Cukup Mudah c. Sulit
3. Bagaimana gigi tiruan sebagian lepasan yang anda gunakan pada saat menggunakannya ?
a. Nyaman b. Kurang Nyaman c. Kurang Nyaman
4. Bagaimanakah gigi tiruan sebagian lepasan yang anda gunakan pada saat berbicara ?
 a. Nyaman b. Kurang Nyaman c. Kurang Nyaman
5. Bagaimanakah gigi tiruan sebagian lepasan yang anda gunakan pada segi penampilan dari :
 - a) Warna
 a. Baik b. Kurang Baik c. Kurang
 - b) Ukuran
 a. Baik b. Kurang Baik c. Kurang
 - c) Pembuatan cengkeram
 a. Baik b. Kurang Baik c. Kurang

Bandar Lampung, 13 Mei 2024

Mengetahui,



Murti

Lampiran 7. Lembar Pernyataan Persetujuan Dokter Gigi

SURAT PERNYATAAN PERSETUJUAN Pengerjaan Laporan Kasus

Saya yang bertanda tangan dibawah ini :

Nama : drg. Rita Irawati, M.Kes

Jabatan : Kepala Puskesmas KORPRI

Menyatakan bahwa kasus yang ditangani mahasiswa/i dalam rangka perkuliahan Laporan Tugas Akhir Politeknik Kesehatan Tanjungkarang Jurusan D-III Teknik Gigi Tahun 2024.

Nama : Syifa Dwi Sastika

NIM : 2112401031

Adalah benar kasus ini diizinkan untuk diangkat sebagai laporan tugas akhir (Karya Tulis Ilmiah).

Demikian surat pernyataan ini saya buat, saya harap digunakan sebaik-baiknya.

Bandar Lampung, 7 Februari 2024

Penanggung Jawab

Dokter Gigi



drg. Rita Irawati, M.Kes

Lampiran 8. Lembar Turnitin

Syifa Dwi Sastika.docx
by Helpin .id

https://drive.google.com/file/d/1waFgqlksFcpNZaa1sZnuZLylA12uNb-_/view?usp=drivesdk

Submission date: 06-Aug-2024 11:18AM (UTC-0400)

Submission ID: 2428192583

File name: Syifa Dwi

Sastika_2112401031.docx

(2.95M) **Word count:** 7111

Character count: 55652

ORIGINALITY REPORT

19%
SIMILARITY INDEX

19%
INTERNET SOURCES

2%
PUBLICATIONS

1%
STUDENT PAPERS

PRIMARY SOURCES

1	repository.poltekkes-tjk.ac.id Internet Source	16%
2	pt.scribd.com Internet Source	<1%
3	eprints.poltekkesjogja.ac.id Internet Source	<1%
4	skripsidanartikelkesehatan.blogspot.com Internet Source	<1%
5	Juniarti Utami, Almujadi Almujadi. "Penyuluhan Menyikat Gigi Menggunakan Media Phantom dan Power point untuk Meningkatkan Pengetahuan Pengguna Gigi Tiruan Cekat", Journal of Oral Health Care, 2024 Publication	<1%
6	Submitted to Universitas Prof. Dr. Moestopo (Beragama) Student Paper	<1%
7	Nikita S. W. Massie, Vonny N. S. Wowor, Lydia Tendeau. "Kualitas hidup manusia lanjut usia	<1%

**pengguna gigi tiruan di Kecamatan Wanea",
e-GIGI, 2016**



Publication

8	Submitted to Sriwijaya University Student Paper	<1%
9	repository.its.ac.id Internet Source	<1%
10	ecampus.sttind.ac.id Internet Source	<1%
11	dancewithmommyoci.wordpress.com Internet Source	<1%
12	dentosca.wordpress.com Internet Source	<1%
13	documents.mx Internet Source	<1%
14	vdocuments.pub Internet Source	<1%
15	Yuhi Syaula, Arlita L. Antari, Diah A. Purbaningrum. "Pengaruh Perendaman Ekstrak Bunga Sepatu (Hibiscus rosa sinensis L.) terhadap Pertumbuhan Candida albicans pada Plat Resin Akrilik", e-GiGi, 2021 Publication	<1%
16	revias-clinics.blogspot.com Internet Source	<1%

**BERITA ACARA REVISI LAPORAN TUGAS AKHIR
PROGRAM STUDI DIII TEKNIK GIGI
POLTEKKES TANJUNGPINANG**

Laporan Tugas Akhir ini telah disidangkan dihadapan dewan penguji pada hari Jumat tanggal 21 bulan Juni tahun 2024, dan telah melalui proses revisi serta mendapat persetujuan dari pembimbing dan penguji, pada hari Selasa tanggal 16 bulan Juli tahun 2024.

NAMA MAHASISWA : SYIFA DWI SASTIKA
NIM : 2112401031
**JUDUL LTA : PEMBUATAN GIGI TIRUAN SEBAGIAN
LEPASAN AKRILIK RAHANG ATAS
BILATERAL FREE END DAN RAHANG BAWAH
PARADENTAL DENGAN KASUS EKSTRUSI**
SKEMA : LAPORAN KASUS

NO	NAMA DOSEN	PEMBIMBING/PENGUJI	TANDA TANGAN
1.	<u>drg. Bintang H. Simbolon, M.Kes</u> NIP. 19591110 199311 2 001	Pembimbing Utama	
2.	<u>drg. Suryani Catur Suprapti, M.Kes</u> NIP. 196609131993012001	Pembimbing Pendamping	
3.	<u>drg. Aryudhi Armis, M.D.Sc</u> NIP. 19811221 200912 1 001	Penguji	