

L

A

M

P

I

R

A

N

Lampiran 1. Lembar Persetujuan Judul

**LEMBAR PERSETUJUAN JUDUL
KARYA TULIS ILMIAH**


NAMA: VANESA REFITA SARI

NIM: 2112402015

JUDUL: **PENGARUH PENGETAHUAN KESEHATAN GIGI & MULUT TERHADAP
FREKUENSI KUNJUNGAN KE TENAGA MEDIS GIGI PADA SISWA KELAS VII
MTS AL-ISHLAH SUKADAMAI TAHUN 2024**

Bandar Lampung, 16 Januari 2024

**Menyetujui,
Pembimbing I**



Drg. Erni Gultom, MHSM
NIP. 196403111990112001

**Mengetahui,
Pembimbing II**



Arianto, SKM, M.kes
NIP. 198008072003121002

Lampiran 2. Surat Izin Penelitian



Kementerian Kesehatan
Poltekkes Tanjungkarang

📍 Jalan Soekarno Hatta No.6 Bandar Lampung
Lampung 35145
☎ (0721) 783852
🌐 <https://poltekkes-tjk.ac.id>

Nomor : PP.03.04/F.XLIII/2913/2024
Lampiran : 1 eks
Hal : Izin Penelitian

29 April 2024

Yth, Kepala Dinas Pendidikan Dan Kebudayaan Kabupaten Lampung Selatan
Di- Tempat

Sehubungan dengan penyusunan Laporan Tugas Akhir bagi mahasiswa Tingkat III Program Studi Kesehatan Gigi Program Diploma Tiga Jurusan Kesehatan Gigi Politeknik Kesehatan Kementerian Kesehatan Tanjungkarang Tahun Akademik 2023/2024, maka kami mengharapkan dapat diberikan izin kepada mahasiswa kami untuk dapat melakukan penelitian di Institusi yang Bpk/Ibu pimpin. Berikut terlampir mahasiswa yang melakukan penelitian.

Atas perhatian dan kerjasamanya diucapkan terima kasih.

Direktur Politeknik Kesehatan Kementerian
Kesehatan TanjungKarang,



Dewi Purwaningsih, S.SiT., M.Kes

Tembusan:

1. Ka. Jurusan Kesehatan Gigi
2. Ka. Bid. Diklat
3. Ka. Sekolah

Kementerian Kesehatan tidak menerima suap dan/atau gratifikasi dalam bentuk apapun. Jika terdapat potensi suap atau gratifikasi silahkan laporkan melalui HALO KEMENKES 1500567 dan <https://wbs.kemkes.go.id>. Untuk verifikasi keaslian tanda tangan elektronik, silahkan unggah dokumen pada laman <https://te.kominfo.go.id/verify/PDF>.



Dokumen ini telah ditandatangani secara elektronik yang diterbitkan oleh Balai Sertifikasi Elektronik (BSrE), BSSN

Lampiran 1 : Izin Penelitian
Nomor : PP.03.04/F.XLIII/2913/2024
Tanggal : 29 April 2024

DAFTAR JUDUL PENELITIAN
MAHASISWA PROGRAM STUDI KESEHATAN GIGI PROGRAM DIPLOMA TIGA
POLITEKNIK KESEHATAN KEMENTERIAN KESEHATAN TANJUNGPINANG
TA.2023/2024


No	NAMA	JUDUL PENELITIAN	TEMPAT PENELITIAN
1.	Nadea Tara Dila NIM: 2112402010	Pengaruh Mengunyah Jambu Jamaika Terhadap Debris Indeks Pada Siswa/Siswi Kelas V di SDN 4 Natar Lampung Selatan	SDN 4 Natar
2.	Nadia Rifda Utami NIM: 2112402011	Pengaruh Penyuluhan Menggunakan Media Flipchart Terhadap Pengetahuan Pemeliharaan Kesehatan Gigi dan Mulut Pada Siswa/ Kelas IV SDN 2 Hajimena	SDN 2 Haji Mena
3.	Putri Shabrina Azzahra NIM: 2112402012	Gambaran Pengetahuan Tentang Menyikat Gigi Pada Siswa Siswi Kelas V SDN 4 Natar Lampung Selatan Tahun 2024	SDN 4 Natar
4.	Vanesa Refita Sari NIM: 2112402015	Pengaruh Pengetahuan Kesehatan Gigi dan Mulut Terhadap Frekuensi Kunjungan Ke Tenaga Medis Gigi Pada Siswa Kelas VII MTS Al-Ishlah Sukadamai Tahun 2024	MTS Al-Ishlah
5.	Dwi Erlani NIM: 2112402024	Pengaruh Mengonsumsi Yogurt Plain Terhadap pH Saliva Pada Murid Kelas III di SDN 4 Natar Tahun 2024	SDN 4 Natar
6.	Fadila Tri Astuti NIM: 2112402025	Hubungan Pengetahuan Tentang Kebersihan Gigi Dan Mulut Terhadap Prevalensi Karies Gigi Pada Siswa/ Kelas IV SDN4 Natar Lampung Selatan	SDN 4 Natar
7.	Mutiara Alifah Lestari NIM: 2112402029	Hubungan Perilaku Menyikat Gigi dengan Kebersihan Gigi dan Mulut Pada Siswa Kelas V SDN 2 Hajimena	SDN 2 Haji Mena
8.	Anisa Meliyana NIM: 2112402035	Hubungan Peran Orang Tua Dalam Memelihara Kesehatan Gigi dan Mulut Anak dengan def-t Murid TK Ar-Rasyid Bandar Lampung Tahun 2024	TK Ar-Rasyid
9.	Aulia Dzabyalzena NIM: 2112402036	Perbandingan Tingkat def-t Pada Anak Laki-Laki Dan Perempuan Kelas III di SDN 02 Hajimena	SDN 2 Haji Mena
10.	Awalia Agustina NIM: 2112402038	Tingkat Pengetahuan Orang Tua Terhadap Persistensi Gigi di Paud Kartini Betung Rajabasa Lampung Selatan Pada Tahun 2024	Paud Kartini Betung Rajabasa
11.	Cahyani Rizki Putri NIM: 2112402040	Pengaruh Penggunaan Obat Kumur Yang Mengandung Herbal Daun Sirih Pada Penurunan Nilai Debris Indeks Pada Anak Usia 7-9 Tahun Di SDN 4 Natar Tahun 2024	SDN 4 Natar

Direktur Politeknik Kesehatan Kementerian
Kesehatan TanjungPinang,



Dewi Purwaningsih, S.SiT., M.Kes

Lampiran 3. Surat Balasan Penelitian

**YAYASAN PONDOK PESANTREN AL-ISHLAH**
MADRASAH TSANAWIYAH AL-ISHLAH
SUKADAMAI KECAMATAN NATAR KABUPATEN LAMPUNG SELATAN
Notaris : Dini Isabella, SH., M.Kn No. 06/18-08-2016 NSM : 121218010035 NPSN : 10816495
Terakreditasi A
Jl. K.H. Hasyim Asy'ari No. 03 Sukadamai Natar Lampung Selatan K. Pos. 35362 Hp. 081379916195 Email : al_ishlah_mts@yahoo.co.id

Nomor : 138/YPP.A/MTs.A/Skd-LS/VI/2024
Lampiran : -
Perihal : **IZIN PENELITIAN**

Kepada Yth.
Direktur Politeknik Kesehatan
Kementerian Kesehatan Tanjung Karang
Di
TEMPAT

السلام عليكم ورحمة الله وبركاته

Salam ta'dhim dan silaturrahim kami sampaikan semoga Hidayah dan Inayah Allah SWT selalu bersama kita dalam segala aktifitas dan Husnul Khotimah. Amin.

Dalam rangka penyusunan laporan Tugas Akhir bagi mahasiswa Tingkat III Program Studi Kesehatan Gigi Program Diploma Tiga Jurusan Kesehatan Gigi Politeknik Kesehatan Kementerian Kesehatan Tanjungkarang Tahun Akademik 2023/2024. Dengan ini kami memberikan izin kepada :


Nama : VANESA REFITA SARI
NPM : 2112402015

Untuk melakukan penelitian di Madrasah Tsanawiyah Al-Ishlah Sukadamai Natar Lampung Selatan.

Demikian surat ini kami buat untuk dapat dipergunakan sebagaimana mestinya.

والسلام عليكم ورحمة الله وبركاته

Sukadamai, 01 Juni 2024
Kepala Madrasah


AZIZ, S.Pd.I

CS Beranda dengan CamScanner

Lampiran 4. Lembar Persetujuan Seminar Proposal

LEMBAR PERSETUJUAN SEMINAR PROPOSAL

Judul : PENGARUH PENGETAHUAN KESEHATAN GIGI &
MULUT TERHADAP FREKUENSI KUNJUNGAN KE
TENAGA MEDIS GIGI PADA SISWA KELAS VII MTS
AL-ISHLAH SUKADAMAI TAHUN 2024


Nama : Vanesa Refita Sari

Nim : 2112402015


Bandar Lampung, 15 Mei 2024

Menyetujui,

Pembimbing I


drg. Erni Gultom, MHSM
NIP. 196403111990112001

Pembimbing II


Arianto, SKM., M.Kes
NIP. 198008072003121002

Lampiran 5. Lembar Persetujuan Seminar Hasil

LEMBAR PERSETUJUAN SEMINAR HASIL

NAMA: VANESA REFITA SARI

NIM: 2112402015

JUDUL: PENGARUH PENGETAHUAN KESEHATAN GIGI & MULUT TERHADAP
FREKUENSI KUNJUNGAN KE TENAGA MEDIS GIGI PADA SISWA KELAS VII MTS
AL-ISHLAH SUKADAMAI TAHUN 2024


Bandar Lampung, 5 Juli 2024

Menyetujui,
Pembimbing I



Drg. Erni Gultom, MHSM
NIP. 194603111990112001

Mengetahui,
Pembimbing II



Arianto, SKM., M.Kes
NIP. 198008072003121002

Lampiran 6. Absensi Siswa Kelas VII

No. Urut	NAMA MURID
1	ALIF Faiq annasuha
2	ajula humaira
3	Annisa zahra zhaFira
4	Annisa Naila Putri
5	aurel zabeta
6	Ahmad teza muzaki
7	Dhea Khairun nisa
8	Desvita Dea ananda
9	Faniza kirana ramadhani
10	Kanza atmin Nurgina
11	Maulana ariski
12	mahmudi
13	mahmud ikrom
14	Mahsya devita adelia
15	Pungkas marfuadi
16	Pestu gusti Syafaat
17	Reva raditia Putra
18	Revan akmal novaliansyah
19	Rizki habibul ikhwan
20	shofi Latifatul arifah
21	zakia ulinuha
22	Ziva Gasta Zafira X
23	Muhammad Kevin alvaro
24	Matsna Fathirul
25	ikbal nur Fadilah
26	Annisa usuatan khasanah
27	Marsel Nuh Alam syah
28	
29	
30	
31	

No. Urut	NAMA MURID
1	abdul Lohif
2	Alfiansyah
3	Araa
4	Aulia Putri amanda
5	Aninda Putri navu
6	afun rahma nura
7	Danu ilgop
8	Elisa antiana
9	Eka aqun nabila
10	cah h alfateni
11	gio saputra
12	marsel irawan
13	m. samsuden
14	rafal ahmad syacian
15	nurul mahanda
16	Perky Praditia saputra
17	Riski Rama Jari
18	satria rhanata
19	salsa ateviana
20	ulfa alhuma
21	ipayal zaelal
22	wahyu safei
23	Zivlia natasya Cini
24	Ziva shasa zavifa
25	
26	
27	
28	
29	
30	

EIS: VIIc

1. Aji mustofa solihin
2. Agha ~~as~~ asaka arfa
3. Alif Nurrohman
4. Muhammed ardian Saputra
5. Raffa AdiPratama
6. Muhammad ardian Saputra
7. Cindi feiyanti
8. Khalifah Sukma dewi
9. Rizzi Niina Syafa
10. Nizrina isabita azra meyya
11. friska Sulistiani
12. Eri tasya ramaagustina
13. Khoirunnisa
14. Khanza nabila
15. Nabila anastasyo
16. Siska amelia az-zahra
17. Efika anggung Duwi winata

Lampiran 7. Informend Consent

INFORMED CONSENT

LEMBAR PERSETUJUAN TINDAKAN PENELITIAN

Assalamualikum wr.wb.

Dalam rangka penelitian untuk karya tulis ilmiah (KTI) mahasiswa Jurusan DIII Kesehatan Gigi Poltekkes Tanjung Karang yang ber :

Nama : Vanesa Refita Sari

Nim : 2112402015

Alamat : Sukadamai, RT 014, RW 005, Kec. Natar, Kab.
Lamsel

Judul penelitian : PENGARUH PENGETAHUAN KESEHATAN
GIGI & MULUT TERHADAP FREKUENSI KUNJUNGAN KE TENAGA
MEDIS GIGI PADA SISWA KELAS VII MTS AL-ISHLAH SUKADAMAI
TAHUN 2024

Tempat penelitian : MTS Al-Ishlah Sukadamai

Sasaran responden : Murid kelas 7

Saya yang bertanda tangan di bawah ini:

Nama :

Jenis kelamin (L/P) :

Umur :

Alamat :

Telpon :

Menyatakan sebagai orang tua atau wali dari murid yang ber:

Nama :

Jenis kelamin (L/P) :

Umur :

Menyatakan memberikan izin/persetujuan kepada mahasiswa Jurusan DIII Kesehatan Gigi Poltekkes Tanjung Karang yang akan melakukan penelitian tentang “Pengaruh Pengetahuan akaesehatan Gigi & Mulut Terhadap Frekuensi Kunjungan Ke Tenaga Medis Gigi” terhadap anak saya, untuk dijadikan sebagai responden di MTS Al-Ishlah Sukadamai yang akan dilaksanakan pada hari tanggal2024

Persetujuan ini diberikan dengan penuh kesadaran dan tanpa ada paksaan dari pihak manapun.

Demikian surat pernyataan ini dibuat dengan sesungguhnya dan dapat digunakan sebagai mestinya.

Wassalamualaikum wr.wb.

Bandar Lampung,.....2024

Orang tua/Wali murid

(.....)

Lampiran 8. Kuesioner

KUESIONER PENGARUH PENGETAHUAN KESEHATAN GIGI & MULUT TERHADAP FREKUENSI KUNJUNGAN KE TENAGA MEDIS GIGI

Nama :

Umur :

Kelas :

Jenis Kelamin :

Tanggal :

A. PENGETAHUAN KESEHATAN GIGI & MULUT

Petunjuk : Berilah tanda silang (X) pada jawaban sesuai dengan pilihan yang anda pilih pada pertanyaan di bawah ini!

1. Menjaga kesehatan gigi dan mulut dilakukan secara rutin untuk?
 - A. Menambah percaya diri
 - B. Bagus dipandang
 - C. Mendapatkan gigi dan mulut yang sehat
2. Dalam sehari berapa kali menyikat gigi yang benar?
 - A. 1 kali sehari
 - B. 2 kali sehari
 - C. 3 kali sehari
3. Kapan waktu yang tepat untuk menyikat gigi?
 - A. Setelah sarapan dan sebelum tidur
 - B. Bersamaan dengan waktu mandi
 - C. Sebelum sarapan dan setelah datang sekolah
4. Bagaimana bulu sikat gigi yang baik untuk digunakan menyikat gigi?
 - A. Bulu sikat yang lembut
 - B. Bulu sikat yang sedang
 - C. Bulu sikat yang keras
5. Apa kegunaan dari menyikat gigi?
 - A. Membuat wangi
 - B. Membersihkan gigi dari sisa makanan
 - C. Memutihkan gigi

6. Bagian dalam mulut yang harus disikat apa saja?
 - A. Gigi dan lidah
 - B. Gigi saja
 - C. Lidah saja
7. Seberapa banyak pasta gigi yang digunakan untuk menyikat gigi?
 - A. Seluruh permukaan bulu sikat gigi
 - B. Sebesar kacang polong
 - C. Setengah Panjang bulu sikat
8. Alat bantu untuk membersihkan sela sela gigi yaitu?
 - A. Benang gigi/dental floss
 - B. Tusuk gigi
 - C. Jarum
9. Makanan yang dapat merusak gigi yaitu?
 - A. Coklat
 - B. Buah
 - C. Sayur
10. Apakah yang dimaksud dengan Karies gigi?
 - A. Gigi patah
 - B. Gigi berlubang
 - C. Gigi Hilang
11. Bagaimana cara anda mengetahui gigi karies?
 - A. Terdapat lubang berwarna hitam
 - B. Gusi membengkak
 - C. Terdapat noda pada gigi
12. Dalam setahun berapa kali minimal kunjungan rutin ke tenaga medis gigi?
 - A. 1 kali
 - B. 2 kali
 - C. 3 kali
13. Mengunjungi tenaga medis gigi diperlukan, apabila?
 - A. Mencabut gigi
 - B. Sakit
 - C. Pemeriksaan Rutin untuk pencegahan penyakit gigi
14. Apa yang menyebabkan karang gigi?
 - A. Tidak menyikat gigi dengan baik dan benar
 - B. Terlalu banyak mengkonsumsi buah dan sayur
 - C. Selalu membersihkan sela-sela gigi
15. Apa yang menyebabkan bau mulut?
 - A. Selalu menyikat gigi dengan benar
 - B. Kurangnya menjaga kebersihan rongga mulut
 - C. Mengonsumsi makanan manis dan melekat
16. Gusi berwarna merah(meradang),membengkak, dan mudah berdarah saat menyikat gigi, merupakan gejala dari penyakit?
 - A. Gingivitis (radang gusi)
 - B. Karang gigi
 - C. Karies gigi

17. Akibat dari penyakit gusi yang semakin parah yaitu?
 - A. Membuat gigi goyang dan lepas
 - B. Membuat gigi berlubang
 - C. Tidak terjadi apa-apa
18. Apa yang menyebabkan radang gusi yang semakin parah?
 - A. Penumpukan plak dan karang gigi yang meluas dan tidak segera di bersihkan
 - B. Bakteri
 - C. Kuman
19. Sariawan di dalam rongga mulut menimbulkan?
 - A. Rasa perih atau sakit bila teriritasi
 - B. Rasa sedih
 - C. Tidak menimbulkan rasa
20. Sariawan dapat muncul dalam ukuran?
 - A. Kecil saja
 - B. Besar saja
 - C. Kecil dan besar
21. Sariawan dapat terjadi pada bagian dalam rongga mulut,yaitu?
 - A. Lidah
 - B. Bibir
 - C. Mukosa bibir,lidah, langit-langit lunak,dan dasar gusi
22. Kunjungan ke tenaga medis gigi akan lebih sering dilakukan jika mengalami?
 - A. Masalah Kesehatan gigi dan mulut
 - B. Kondisi gigi yang sehat
 - C. Sakit gigi

B. FREKUENSI KUNJUNGAN KE TENAGA MEDIS GIGI

Petunjuk : Berilah tanda silang (X) pada jawaban sesuai dengan pilihan yang anda pilih pada pertanyaan di bawah ini!

1. Berapa kali anda melakukan kunjungan ke tenaga medis gigi dalam setahun?
 - A. 2 kali kunjungan atau lebih
 - B. Kurang dari 2 kali kunjungan

Kunci Jawaban

A. PENGETAHUAN KESEHATAN GIGI DAN MULUT

1.	C	9.	A	17.	A
2.	B	10.	B	18.	A
3.	A	11.	A	19.	A
4.	A	12.	B	20.	C
5.	B	13.	C	21.	C
6.	A	14.	A	22.	A
7.	B	15.	B		
8.	A	16.	A		

Keterangan Jawaban

1. Benar dengan nilai 1
2. Salah dengan nilai 0

Hasil Ukur :

1. Baik : 76-100%
2. Cukup: 56-75%
3. Kurang: <56%

B. FREKUENSI KUNJUNGAN KE TENAGA MEDIS GIGI

Hasil Ukur:

1. Baik: apabila kunjungan 2 kali atau lebih dalam setahun
2. Buruk: apabila kunjungan kurang dari 2 kali dalam setahun

Lampiran 9. Uji Validitas dan Reliabilitas

Uji Validitas Instrumen

No. Soal	Pearson Correlation	r- table	Hasil
1	0,489	0,3494	Valid
2	0,456	0,3494	Valid
3	0,368	0,3494	Valid
4	0,524	0,3494	Valid
5	0,595	0,3494	Valid
6	0,674	0,3494	Valid
7	0,395	0,3494	Valid
8	0,590	0,3494	Valid
9	0,382	0,3494	Valid
10	0,429	0,3494	Valid
11	0,638	0,3494	Valid
12	0,493	0,3494	Valid
13	0,704	0,3494	Valid
14	0,659	0,3494	Valid
15	0,351	0,3494	Valid
16	0,428	0,3494	Valid
17	0,458	0,3494	Valid
18	0,513	0,3494	Valid
19	0,574	0,3494	Valid
20	0,493	0,3494	Valid
21	0,657	0,3494	Valid
22	0,493	0,3494	Valid

Uji Reliabilitas Instrumen

Reliability Statistics

Cronbach's Alpha	N of Items
.864	22

Lampiran 10. Uji Normalitas

Uji Normalitas

		Unstandardized Residual
N		67
Normal Parameters ^{a,b}	Mean	.0000000
	Std. Deviation	.47265078
Most Extreme Differences	Absolute	.402
	Positive	.245
	Negative	-.402
Test Statistic		.402
Asymp. Sig. (2-tailed)		.000 ^c

a. Test distribution is Normal.

b. Calculated from data.

c. Lilliefors Significance Correction.

Berdasarkan tabel output diatas , diketahui bahwa nilai signifikansi asiymp. Sig. (2-tailed) sebesar 0,000 yang berarti lebih kecil dari 0,05 maka sesuai dengan dasar pengambilan keputusan dalam uji normalitas kologrov-smirnov diatas dapat di simpulkan bahwa data berdistribusi tidak normal.

Lampiran 11. Hasil Penelitian

Distribusi Frekuensi Kriteria Pengetahuan

PENGETAHUAN KESHATAN GIGI DAN MULUT					
		Frequency	Percent	Valid Percent	Cumulative Percent
Valid	BAIK	36	53.7	53.7	53.7
	CUKUP	19	28.4	28.4	82.1
	KURANG	12	17.9	17.9	100.0
	Total	67	100.0	100.0	

Distribusi Frekuensi Kriteria frekuensi Kunjungan

FREKUENSI KUNJUNGAN KE TENAGA MEDIS GIGI					
		Frequency	Percent	Valid Percent	Cumulative Percent
Valid	BAIK	22	32.8	32.8	32.8
	BURUK	45	67.2	67.2	100.0
	Total	67	100.0	100.0	












Analisis Bivariat dengan spearman Rank

			Correlations	
			PENGETAHUAN KESHATAN GIGI DAN MULUT	FREKUENSI KUNJUNGAN KE TENAGA MEDIS GIGI
Spearman's rho	PENGETAHUAN KESHATAN GIGI DAN MULUT	Correlation Coefficient	1.000	.035
		Sig. (2-tailed)	.	.776
		N	67	67
	FREKUENSI KUNJUNGAN KE TENAGA MEDIS GIGI	Correlation Coefficient	.035	1.000
		Sig. (2-tailed)	.776	.
		N	67	67

Lampiran 12. Absensi Responden
















DAFTAR HADIR RESPONDEN PENELITIAN
 “PENGARUH PENGETAHUAN KESEHATAN GIGI & MULUT TERHADAP
 FREKUENSI KUNJUNGAN KE TENAGA MEDIS GIGI PADA SISWA KELAS VII MTS
 AL-ISHLAH SUKADAMAI TAHUN 2024”

NO	NAMA	KELAS	TANDA TANGAN
1.	Mahsya Devita Adalia	VIIA	1.
2.	Annisa zahra zhaqira	VIIA	2.
3.	ZAKIA ULINNUHA	VIIA	3.
4.	Ajwa humaira	VII A	4.
5.	Faniza Kirana Ramadhani	VIIA	5.
6.	Annisa Naila Putri	VIIA	6.
7.	Desvita Dea Ananda	VIIA	7.
8.	KANZA ATMIM NURRONA	VIIA	8.
9.	Mahmud Ikrom	VII.A	9.
10.	Marsel Nuri AlamSyah	VII A	10.
11.	Muhammad Kevin Alvaro	VIIA	11.
12.	Fahri kurniawan	VII A	12.
13.	Matsa Fathirul Khanani	VIIA	13.
14.	Rifki habibul ihwan	VIIA	14.
15.	MUHAMMAD FATHIR AINUL YASIN	VIIA	15.
16.	Reva Radiliya Putra	VIIA	16.

17.	shofiatifatul arifah	VIIA	17.	
18.	Annisa uswatun khasanah	VII A	18.	
19.	DHEA KHAIRUNNISA	VII A	19.	
20.	ulif faia annasuha	VII A	20.	
21.	REVAN HIKMAL NOVALIANSYAH	VIIA	21.	
22.	Aura zabetha	VIIA	22.	
23.	Ahmad Reza Muzacky	VIIA	23.	
24.	RESTU GUSTI SAFAAT	VIIA	24.	
25.	Pungkas marfuadi	VIIA	25.	
26.	Muhammadi	VIIA	26.	
27.	IQBAL NUR FADIAH	VIIA	27.	
28.			28.	
29.			29.	
30.			30.	
31.			31.	
32.			32.	
33.			33.	
34.			34.	
35.			35.	

DAFTAR HADIR RESPONDEN PENELITIAN

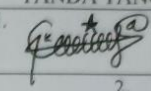
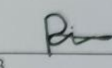




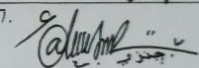




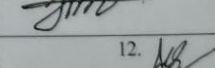



"PENGARUH PENGETAHUAN KESEHATAN GIGI & MULUT TERHADAP
FREKUENSI KUNJUNGAN KE TENAGA MEDIS GIGI PADA SISWA KELAS VII MTS
AL-ISHLAH SUKADAMAI TAHUN 2024"

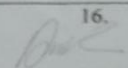
NO	NAMA	KELAS	TANDA TANGAN
1.	Elisa Ameliana	VII B	1. 
2.	Arum Rahma Aulia	VII B	2. 
3.	Anindya Putri Naumi	VII B	3. 
4.	Aulia Putri Ananda	VII B	4. 
5.	Nurul Mahmuda	VII B	5. 
6.	Inayah Zaena	VII B	6. 
7.	Salsa Oktaviani	VII B	7. 
8.	Riski Rama Lani	VII B	8. 
9.	Zura Salsha Rafifa	VII B	9. 
10.	Fakih	VII B	10. 
11.	Zulfa Al Husna	VII B	11. 
12.	EKAAYUN NADILLA	VII B	12. 
13.	M Samsudin	VII B	13. 
14.	Nouval Ahmad Sgarian	VII B	14. 
15.	Rezky Prastha S.	VII B	15. 

16.	Gio Saputra	VII B	16. G
17.	ABdul MUFID	VII B	17. A
18.	AlFianSyah	VII B	18. M
19.	SAERIA BEHANTEA	VII B	19. W
20.	ARIFATI	VII B	20. A
21.	Danu Ilyasa	VII B	21. A
22.	Zivilia notosyarini	VII B	22. A
23.	ABDUL ABDUL	VII B	23. A
24.	Marsel	VII B	24. A
25.	Wahyu syafi	VII B	25. A
26.			26.
27.			27.
28.			28.
29.			29.
30.			30.
31.			31.
32.			32.
33.			33.
34.			34.

DAFTAR HADIR RESPONDEN PENELITIAN

"PENGARUH PENGETAHUAN KESEHATAN GIGI & MULUT TERHADAP FREKUENSI KUNJUNGAN KE TENAGA MEDIS GIGI PADA SISWA KELAS VII MTS AL-ISHLAH SUKADAMAI TAHUN 2024"

NO	NAMA	KELAS	TANDA TANGAN
1.	Khanza Nabina	VIIc	1. 
2.	Riska Istiani	VIIc	2. 
3.	Klitasya Rama Agustina	VIIc	3. 
4.	Khalifah Sukma Dewi	VIIc	4. 
5.	Nabila Anas Tasyo	VIIc	5. 
6.	Siska Amelia Azahra	VIIc	6. 
7.	Cindy Feyanti	VIIc	7. 
8.	Rizki Nur Syafa	VIIc	8. 
9.	Nizrina Isabita A.M	VIIc	9. 
10.	Friska Sulistiani	VIIc	10. 
11.	Khoirun Nisa	VIIc	11. 
12.	Agha Assakha A	VIIc	12. 
13.	m. Ardian Saputra	VIIc	13. 
14.	Ali Fikri Rochman	VIIc	14. 
15.	Rosa Adi Pratama	VIIc	15. 

16.	Aj. Mustafa Shahrin	VIIc	16. 
17.			17.

Lampiran 13. Informend Consent Responden

INFORMED CONSENT
LEMBAR PERSETUJUAN TINDAKAN PENELITIAN

Assalamualikum wr.wb.
Dalam rangka penelitian untuk karya tulis ilmiah (KTI) mahasiswa Jurusan DIII Kesehatan Gigi Poltekkes Tanjung Karang yang ber :

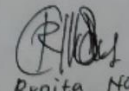
Nama : Vanesa Refita Sari
Nim : 2112402015
Alamat : Sukadamai, RT 014, RW 005, Kec. Natar, Kab. Lamsel
Judul penelitian : PENGARUH PENGETAHUAN KESEHATAN GIGI & MULUT TERHADAP FREKUENSI KUNJUNGAN KE TENAGA MEDIS GIGI PADA SISWA KELAS VII MTS AL-ISHLAH SUKADAMAI TAHUN 2024
Tempat penelitian : MTS Al-Ishlah Sukadamai
Sasaran responden : Murid kelas 7

Saya yang bertanda tangan di bawah ini:

Nama : Renita Noyiani
Jenis kelamin (K/P) : perempuan
Umur : 38 th
Alamat : Rejomulyo Rt 10 Rw 03
Telepon : 0895 0887 7687

Menyatakan memberikan izin/persetujuan kepada mahasiswa Jurusan DIII Kesehatan Gigi Poltekkes Tanjung Karang yang akan melakukan penelitian tentang "Pengaruh Pengetahuan kesehatan Gigi & Mulut Terhadap Frekuensi Kunjungan Ke Tenaga Medis Gigi" terhadap anak saya, untuk dijadikan sebagai responden di MTS Al-Ishlah Sukadamai yang akan dilaksanakan pada hari Rabu tanggal 5 Juni 2024

Persetujuan ini diberikan dengan penuh kesadaran dan tanpa ada paksaan dari pihak manapun.
Demikian surat pernyataan ini dibuat dengan sesungguhnya dan dapat digunakan sebagai mestinya.
Wassalamualaikum wr.wb.

Bandar Lampung 04-6-2024
Orang tua/Wali murid

(Renita Noyiani)

INFORMED CONSENT
LEMBAR PERSETUJUAN TINDAKAN PENELITIAN

Assalamualaikum wr.wb.

Dalam rangka penelitian untuk karya tulis ilmiah (KTI) mahasiswa Jurusan DIII Kesehatan Gigi Poltekkes Tanjung Karang yang ber :

Nama : Vanesa Refita Sari
Nim : 2112402015
Alamat : Sukadamai, RT 014, RW 005, Kec. Natar, Kab. Lamsel
Judul penelitian : PENGARUH PENGETAHUAN KESEHATAN GIGI & MULUT TERHADAP FREKUENSI KUNJUNGAN KE TENAGA MEDIS GIGI PADA SISWA KELAS VII MTS AL-ISHLAH SUKADAMAI TAHUN 2024
Tempat penelitian : MTS Al-Ishlah Sukadamai
Sasaran responden : Murid kelas 7

Saya yang bertanda tangan di bawah ini:

Nama : BAHRUN
Jenis kelamin (L/P) : ✓
Umur : 43 tahun
Alamat : Suka Damai Natar Lam-Sel
Telepon : 0895 6033 96577

Menyatakan memberikan izin/persetujuan kepada mahasiswa Jurusan DIII Kesehatan Gigi Poltekkes Tanjung Karang yang akan melakukan penelitian tentang "Pengaruh Pengetahuan kesehatan Gigi & Mulut Terhadap Frekuensi Kunjungan Ke Tenaga Medis Gigi" terhadap anak saya, untuk dijadikan sebagai responden di MTS Al-Ishlah Sukadamai yang akan dilaksanakan pada hari Rabu tanggal 5 Juni 2024

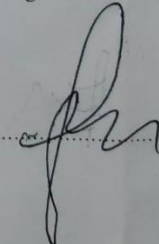
Persetujuan ini diberikan dengan penuh kesadaran dan tanpa ada paksaan dari pihak manapun.

Demikian surat pernyataan ini dibuat dengan sesungguhnya dan dapat digunakan sebagai mestinya.

Wassalamualaikum wr.wb.

Bandar Lampung, 04 Juni 2024

Orang tua/Wali murid

(.....

.....)

Lampiran 14. Kuesioner Responden

KUESIONER PENGARUH PENGETAHUAN KESEHATAN GIGI & MULUT TERHADAP FREKUENSI KUNJUNGAN KE TENAGA MEDIS GIGI

Nama : friska sulistioni

Umur : 13 Tahun

Kelas : VIII C

Jenis Kelamin : Perempuan

Tanggal : 5 Juni 2024

A. PENGETAHUAN KESEHATAN GIGI & MULUT

Petunjuk : Berilah tanda silang (X) pada jawaban sesuai dengan pilihan yang anda pilih pada pertanyaan di bawah ini!

- Menjaga kesehatan gigi dan mulut dilakukan secara rutin untuk?
 - Menambah percaya diri
 - Bagus dipandang
 - Mendapatkan gigi dan mulut yang sehat
- Dalam sehari berapa kali menyikat gigi yang benar?
 - 1 kali sehari
 - 2 kali sehari
 - 3 kali sehari
- Kapan waktu yang tepat untuk menyikat gigi?
 - Setelah sarapan dan sebelum tidur
 - Bersamaan dengan waktu mandi
 - Sebelum sarapan dan setelah datang sekolah
- Bagaimana bulu sikat gigi yang baik untuk digunakan menyikat gigi?
 - Bulu sikat yang lembut
 - Bulu sikat yang sedang
 - Bulu sikat yang keras

5. Apa kegunaan dari menyikat gigi?
- A. Membuat wangi
 - B. Membersihkan gigi dari sisa makanan
 - C. Memutihkan gigi
6. Bagian dalam mulut yang harus disikat apa saja?
- A. Gigi dan lidah
 - B. Gigi saja
 - C. Lidah saja
7. Seberapa banyak pasta gigi yang digunakan untuk menyikat gigi?
- A. Seluruh permukaan bulu sikat gigi
 - B. Sebesar kacang polong
 - C. Setengah Panjang bulu sikat
8. Alat bantu untuk membersihkan sela sela gigi yaitu?
- A. Benang gigi/dental floss
 - B. Tusuk gigi
 - C. Jarum
9. Makanan yang dapat merusak gigi yaitu?
- A. Coklat
 - B. Buah
 - C. Sayur
10. Apakah yang dimaksud dengan Karies gigi?
- A. Gigi patah
 - B. Gigi berlubang
 - C. Gigi Hilang
11. Bagaimana cara anda mengetahui gigi karies?
- A. Terdapat lubang berwarna hitam
 - B. Gusi membengkak
 - C. Terdapat noda pada gigi
12. Dalam setahun berapa kali minimal kunjungan rutin ke tenaga medis gigi?
- A. 1 kali
 - B. 2 kali
 - C. 3 kali

13. Mengunjungi tenaga medis gigi diperlukan, apabila?
- A. Mencabut gigi
 - B. Sakit
 - C. Pemeriksaan Rutin untuk pencegahan penyakit gigi
14. Apa yang menyebabkan karang gigi?
- A. Tidak menyikat gigi dengan baik dan benar
 - B. Terlalu banyak mengonsumsi buah dan sayur
 - C. Selalu membersihkan sela-sela gigi
15. Apa yang menyebabkan bau mulut?
- A. Selalu menyikat gigi dengan benar
 - B. Kurangnya menjaga kebersihan rongga mulut
 - C. Mengonsumsi makanan manis dan melekat
16. Gusi berwarna merah (meradang), membengkak, dan mudah berdarah saat menyikat gigi, merupakan gejala dari penyakit?
- A. Gingivitis (radang gusi)
 - B. Karang gigi
 - C. Karies gigi
17. Akibat dari penyakit gusi yang semakin parah yaitu?
- A. Membuat gigi goyang dan lepas
 - B. Membuat gigi berlubang
 - C. Tidak terjadi apa-apa
18. Apa yang menyebabkan radang gusi yang semakin parah?
- A. Penumpukan plak dan karang gigi yang meluas dan tidak segera di bersihkan
 - B. Bakteri
 - C. Kuman
19. Sariawan di dalam rongga mulut menimbulkan?
- A. Rasa perih atau sakit bila teriritasi
 - B. Rasa sedih
 - C. Tidak menimbulkan rasa
20. Sariawan dapat muncul dalam ukuran?
- A. Kecil saja
 - B. Besar saja
 - C. Kecil dan besar

21. Sariawan dapat terjadi pada bagian dalam rongga mulut, yaitu?

A. Lidah

B. Bibir

Mukosa bibir, lidah, langit-langit lunak, dan dasar gusi

22. Kunjungan ke tenaga medis gigi akan lebih sering dilakukan jika mengalami?

Masalah Kesehatan gigi dan mulut

B. Kondisi gigi yang sehat

C. Sakit gigi

B. FREKUENSI KUNJUNGAN KE TENAGA MEDIS GIGI

Petunjuk : Berilah tanda silang (X) pada jawaban sesuai dengan pilihan yang anda pilih pada pertanyaan di bawah ini!

1. Berapa kali anda melakukan kunjungan ke tenaga medis gigi dalam setahun?

A. 2 kali kunjungan atau lebih

Kurang dari 2 kali kunjungan

Lampiran 15. Dokumentasi Penelitian



1. Memberikan surat izin penelitian kepada Kepala Sekolah



2. Memberikan Surat Informend consent Kepada Responden



3. Responden mengumpulkan surat informend consent kepada peneliti



4. Peneliti menjelaskan tata cara pengisian kuesioner



5. Peneliti membagikan kuesioner kepada responden



6. Pengisian kuesioner oleh responden



7. Setelah selesai, kuesioner di kumpulkan kembali ke peneliti