

LAMPIRAN

Lampiran I Surat Persetujuan

SURAT PERSETUJUAN

Saya yang bertanda tangan dibawah ini:

Nama : Riska Apryana
Usia : 34 tahun
Alamat : Penawar jaya
Kasus yang diangkat : Nifas

Dengan ini bersedia untuk dijadikan sebagai responden laporan tugas akhir, yang dilakukan oleh :

Nama : Ni Komang Reni Martiani
Nim : 2115471094
Status : Mahasiswa Semester VI Prodi DIII Kebidanan Metro
Tempat Praktik : TPMB Bdn. Andriana EH, S.ST., Kec. Banjar Agung, Kab. Tulang Bawang.
Judul LTA : Asuhan Kebidanan Pada Ibu Nifas Dengan Luka Perinium Di Tempat Praktik Mandiri Bidan Adriana SH Kecamatan Banjar Agung Kabupaten Tulang Bawang.

Dengan pernyataan ini saya buat dengan penuh kesadaran dan tanpa paksaan

Mengetahui,
Pembimbing Lahan

Tulang Bawang, 25 Maret 2024
Yang Membuat Pernyataan



Bdn. Andriana EH, S.ST
NIP. 197310022006042008



MESEKAI
TEMSEL
4EALX077553533

Riska Apryana

Lampiran II *Informed Consent*

INFORMED CONSENT

Saya yang bertanda tangan dibawah ini.

Nama : Riska Apryana
Usia : 34 tahun
Alamat : Penawar jaya

Bersama ini menyatakan bersedia untuk dilakukan "Asuhan Kebidanan Pada Ibu Nifas dengan Luka perineum" Persetujuan ini saya berikan setelah mendapatkan penjelasan dari pelaksana asuhan.

Nama : Ni Komang Reni Martiani
Nim : 2115471094
Status : Mahasiswa Semester VI Prodi DIII Kebidanan Metro

Sebagaimana berikut ini :

1. Asuhan kebidanan ini bertujuan untuk membantu memberikan asuhan yang sesuai dengan masalah luka perineum pada ibu nifas.
2. Telah pula menjelaskan bahwa ibu akan berusaha sebaik mungkin untuk melakukan asuhan kebidanan terhadap masa nifasnya dan menghindari kemungkinan resiko agar diperoleh hasil asuhan yang optimal.
3. Semua penjelasan tersebut diatas, sudah saya maklumi dan dijelaskan dengan kalimat yang jelas dan saya mengerti sehingga saya maklumi arti tindakan atau asuhan kebidanan yang saya terima.
4. Saya dan keluarga mengizinkan mahasiswa tersebut untuk melakukan kunjungan rumah, melakukan pemeriksaan, dan melakukan penyuluhan terhadap saya dan mengizinkan mahasiswa tersebut melakukan pendokumentasian tindakan dalam bentuk foto.

Dengan demikian terjadi kesepakatan diantara saya dan pelaksana asuhan tentang upaya serta tujuan tindakan, untuk mencegah timbul masalah hukum dikemudian hari. Demikian surat persetujuan ini saya buat tanpa paksaan dari pihak manapun dan agar dipergunakan sebagaimana mestinya.

Pelaksana



Ni Komang Reni Martiani

Tulang Bawang, 25 Maret 2024
Yang Membuat Pernyataan





Bidan Penanggung Jawab



Lampiran III Dokumentasi

Hari/ Tanggal	Penjelasan	Gambar
Minggu/ 25 Maret 2024 Kunjungan awal	Ibu mengalami ada luka jahitan derajat 2 yang terdiri dari 1 dalam, 3 luar, berwarna merah, pada perineum terdapat nyeri tekan, warna lokhea merah kehitaman. Luka derajat 2 terdiri dari otot perineum, mukosa vagina dan epidermis. Nilai skala 6	
Selasa/ 26 Maret 2024	Pada hari kunjungan pertama dirumah pasien keadaan luka perineum masih basah, skala "Reeda" Rednes: terdapat kemerahan dikedua sisi laserasi sekitar dari 0,5 cm, Edema: tidak terdapat odema, echymosis (bercak pendarahan): terdapat bercak kemerahan bilateral sekitar 0,25 cm/ unilateral 0,5 cm, Discharge (pengeluaran): terdapat pengeluaran serum (cairan yang tersisa setelah darah membeku), approximation (penyatuan luka): terdapat penyatuan luka jarak kulit 3 mm atau kurang. Nilai skala 5	
Rabu/ 27 Maret 2024	Pada hari kunjungan kedua dirumah pasien keadaan luka sudah mulai mengering, skala "Reeda" Rednes: terdapat kemerahan dikedua sisi laserasi sekitar dari 0,25 cm, Edema: tidak terdapat odema, echymosis (bercak pendarahan): tidak terdapat bercak kemerahan, Discharge (pengeluaran): terdapat pengeluaran serum (cairan yang tersisa setelah darah membeku), approximation (penyatuan luka): terdapat penyatuan luka jarak kulit 3 mm atau kurang. Nilai skala 3	
Kamis/ 28 Maret 2024	Pada hari kunjungan ketiga dirumah pasien keadaan luka sudah mulai mengering dan tidak ada tanda-tanda infeksi, skala "Reeda" Rednes: terdapat kemerahan dikedua sisi laserasi sekitar dari 0,25 cm, Edema: tidak terdapat odema, echymosis (bercak pendarahan): tidak terdapat bercak kemerahan, Discharge (pengeluaran): tidak terdapat pengeluaran cairan dari luka laserasi, approximation (penyatuan luka): terdapat penyatuan luka jarak kulit 3 mm atau kurang. Nilai skala 2	

<p>Jumat/ 29 Maret 2024</p>	<p>Pada hari kunjungan keempat dirumah pasien keadaan luka sudah mengering dan menutup dan tidak ada tanda-tanda infeksi, skala "Reeda" Rednes: tidak terdapat kemerahan dikedua sisi laserasi, Edema: tidak terdapat odema, echymosis (bercak pendarahan): tidak terdapat bercak kemerahan, Discharge (pengeluaran): tidak terdapat pengeluaran cairan dari luka laserasi, approximation (penyatuan luka): terdapat penyatuan luka dan mulai menutup. Nilai skala 0</p>	
<p>Sabtu/ 30 Maret 2024</p>	<p>Pada hari kunjungan kelima dirumah pasien keadaan luka sudah kering dan menutup dan tidak ada tanda-tanda infeksi, skala "Reeda" Rednes: tidak terdapat kemerahan dikedua sisi laserasi, Edema: tidak terdapat odema, echymosis (bercak pendarahan): tidak terdapat bercak kemerahan, Discharge (pengeluaran): tidak terdapat pengeluaran cairan dari luka laserasi, approximation (penyatuan luka): terdapat penyatuan luka dan mulai menutup. Nilai skala 0.</p>	

Lampiran IV Lembar Observasi Penilaian Skala REEDA




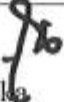


No	Item Penyembuhan	Hasil																							
		Kunjungan awal nifas 6 jam				kunjungan ke 1				Kunjungan ke 2				Kunjungan ke 3				Kunjungan ke 4				Kunjungan ke 5			
		Tgl. 25				Tgl.26				Tgl.27				Tgl.28				Tgl.29				Tgl.30			
		0	1	2	3	0	1	2	3	0	1	2	3	0	1	2	3	0	1	2	3	0	1	2	3
1	Redness (Kemerahan)			✓				✓				✓				✓				✓				✓	
2	Oedema (Pembengkakan)	✓				✓				✓				✓				✓				✓			
3	Echymosis (Bercak perdarahan)	✓				✓				✓				✓				✓				✓			
4	Discharge (Pengeluaran)	✓				✓				✓				✓				✓				✓			
5	Approximation (Penyatuan Luka)	✓				✓				✓				✓				✓				✓			
	Jumlah	6				5				3				2				0				0			










Skroning skala REEDA

- 0 = Penyembuhan luka baik
- 1-5 = Penyembuhan luka kurang baik
- >5 = Penyembuhan luka buruk

LEMBAR KONSULTASI

Nama : Ni Komang Reni Martiani
 Nim : 2115471094
 Judul : Asuhan Kebidanan Pada Ibu Nifas Dengan Luka Perineum Di Tempat Praktik Mandiri Bidan Andriana Kecamatan Banjar Agung Kabupaten Tulang Bawang.
 Pembimbing 1 : Dr. Ika Oktaviani, M.Keb
 Pembimbing 2 : Sadiman, AK., M.Kes

No	Hari/ Tanggal	Materi Bimbingan	Perbaikan dan Saran	Paraf Pembimbing	
				Pembimbing I	Pembimbing II
1	Jumat 5 januari 2024	Pengajuan judul	Acc judul	 Dr. Ika Oktaviani, M.Keb	 Sadiman, AK., M.Kes
2	Rabu 10 januari 2024	Konsultasi Bab I	Perbaikan latar belakang Perbaikan masalah Perbaikan penulisan	 Dr. Ika Oktaviani, M.Keb	
3	Jumat 9 februari 2024	Konsultasi Bab II	Tambahkan materi Perbaikan penulisan	 Dr. Ika Oktaviani, M.Keb	
4	Senin 12 februari 2024	Konsultasi Bab I dan Bab II	Perbaikan latar belakang, masalah, materi dan penulisan	 Dr. Ika Oktaviani, M.Keb	
5	Senin 19 februari 2024	Konsultasi Bab I dan Bab II	Perbaikan teknik punulisan dan spasi		 Sadiman, AK., M.Kes

6	Selasa 20 februari 2024	Konsultasi Bab I dan Bab II	ACC proposal dan arahan persiapan ujian proposal	 Dr. Ika Oktaviani, M.Keb	 Sadiman, AK., M.Kes
7	Kamis 21 Maret 2024	Konsultasi revisi Bab I dan Bab II	ACC		 Sadiman, AK., M.Kes
8	Jumat 22 maret 2024	Konsultasi Bab I dan Bab II	Perbaikam penulisan pada gambar, sesuaikan 7 helen varney dengan kasus	 Dr. Ika Oktaviani, M.Keb	
9	Selasa 7 mei 2024	Konsultasi Bab I, Bab II, Bab III	Perbaikan prevalensi latar belakang, teori tambahkan dari jurnal international, perbaikan asekb pada setiap poinnya jadikan narasi	 Dr. Ika Oktaviani, M.Keb	
10	Rabu 29 mei 2024	Konsultasi Bab III, Bab IV dan Bab V	Perbaikan penulisan tabel, perbaikan spasi		 Sadiman, AK., M.Kes
11	Jumat 31 mei 2024	Konsultasi Bab I sampai Bab V	Perbaikan materi bab VI dan jarak daftar pustaka		 Sadiman, AK., M.Kes
12	Rabu 29 mei 2024	Konsultasi Bab I sampai Bab V	Perbaikan ringkasan dan tambahkan rekomendasi pada pembahasan	 Dr. Ika Oktaviani, M.Keb	
13	Sabtu 1 Juni 2024	Konsultasi Bab I sampai Bab V	ACC	 Dr. Ika Oktaviani, M.Keb	

14.	Senin 3 Juni 2024	Konsultasi Bab I sampai Bab V	ACC		 Sadiman, AK., M.Kes
-----	-------------------------	----------------------------------	-----	--	--

Metro, 03 Juni 2024

Ketua Program Studi DIII Kebidanan Metro



Islamiyati, AK., M.KM
NIP. 197204031993022001

LEMBAR PERBAIKAN
MAHASISWA TINGKAT III PRODI KEBIDANAN METRO
POLTEKKES KEMENKES TANJUNGPURBARANG

Nama Mahasiswa : Ni Komang Reni Martiani
Nim : 2115471094
Penguji Anggota/Moderator : Dr. Ika Oktaviani, M.Keb
Ketua Penguji : Gangsar Indah Lestari, S.ST., M.Kes
Penguji Anggota : Prasetyowati, S.Pd., M.Kes

No	Materi Sebelum Perbaikan	Materi Setelah Perbaikan
1.	Perbaikan penambahan teori BAB II	Penambahan teori BAB II telah di perbaiki
2.	Pebaikan BAB III	BAB III telah di perbaiki
3.	Perbaikan BAB IV	BAB IV telah di perbaiki

Penguji Anggota/ Moderator



Dr. IKA OKTAVIANI, M.Keb
NIP. 197710212008012010

Penguji Anggota



PRASETYOWATI, S.Pd., M.Kes
NIP.197004041989012001

Ketua Penguji



GANGSAR INDAH LESTARI, S.ST., M.Kes
NIP. 197412152006042006

PERNYATAAN BEBAS PLAGIARISME

Program Studi Diploma III Kebidanan Metro Telah Melakukan Pengecekan Similiarity/ Plagiarisme Pada Laporan Tugas Akhir:

Judul : Asuhan Kebidanan Pada Ibu Nifas Dengan Luka Perineum Di Tempat Praktik Mandiri Bidan Andriana Kecamatan Banjar Agung Kabupaten Tulang Bawang

Nama Mahasiswa : Ni Komang Reni Martiani

NIM : 2115471094

Hari, Tanggal : Jum'at, 12 Juli 2024

Pengecekan dilakukan oleh Tim Pengecekan Similiarity Prodi Kebidanan Metro Poltekkes Kemenkes Tanjung Karang, menggunakan aplikasi Turnitin dengan hasil sebesar 17% sebagaimana terlampir.

Demikian surat pernyataan ini dibuat dan dapat dipertanggung jawabkan.

Metro, 15 Juli 2024

Kaprodi D-III Kebidanan Metro



Islamiyati, AK, MKM
NIP.197204031993022001

PJ Akademik Kebidanan Metro



Firda Fibrina, S.SiT., M.Pd
NIP. 197602122005012004