

LAMPIRAN

SURAT PERSETUJUAN

Saya yang bertanda tangan dibawah ini :

Nama Pasien : Novita san
Umur : 29 tahun
Alamat : Panca Karsa purnajaya
Kasus yang diangkat : Persalinan

Dengan ini bersedia untuk dijadikan responden laporan tugas akhir, yang dilakukan oleh :

Nama Mahasiswa : Lia May Wisrianti Dewi
NIM : 2115471092
Tingkat/Kelas : III / Reguler II
Tempat Praktik : PNB Dona Marisa
Judul Kasus LTA : Asuhan kebidanan pada Ibu Bersalin Primipara Dengan Nyeri Kaku I Di praktik mandiri Bidan Dona Marisa Kecamatan Pagar Dewa kab. Tulang Bawang Barat

Demikian pernyataan ini saya buat dengan penuh kesadaran dan tanpa paksaan.

Tulang Bawang Barat, 24 Februari 2024

Mengetahui,
Pembimbing Lahan



Dona Marisa Amd.Keb
NIP. 19850326017052001

Yang Membuat Pernyataan



Novita San

INFORMED CONSENT

Saya yang bertanda tangan dibawah ini :

Nama Ibu : Novita Sari
Usia : 20 tahun
Alamat : Panca Karsa Purjo Jajay
Pekerjaan : Ibu Rumah Tangga

Bersama ini telah menyatakan ketersediaanya untuk dilakukan asuhan

Persetujuan ini saya berikan setelah mendapatkan penjelasan dari pelaksana asuhan

Nama : Lia May Nurisgianti Dewi
Nim : 2115471092
Status : Mahasiswa

Sebagai mana berikut ini:

1. Asuhan kebidanan ini bertujuan untuk membantu memberikan asuhan yang sesuai dengan masalah pada ibu.
2. Telah pula menjelaskan bahwa ibu akan berusaha sebaik mungkin untuk melakukan asuhan kebidanan terhadap persalinannya dan menghindari resiko agar diperoleh hasil asuhan yang optimal.
3. Semua penjelasan tersebut diatas, sudah saya maklumi dan dijelaskan dengan kalimat yang jelas dan saya mengerti sehingga saya maklumi arti tindakan atau asuhan kebidanan yang saya terima.
4. Saya dan keluarga mengizinkan mahasiswa tersebut untuk melakukan kunjungan rumah, melakukan pemeriksaan, dan melakukan penyuluhan terhadap saya dan mengizinkan mahasiswa tersebut melakukan pendokumentasi tindakan dalam bentuk foto.

Dengan demikian terjadi kesepakatan diantara saya dan pelaksana asuhan tentang upaya serta tujuan tindakan, untuk mencegah timbul masalah hukum dikemudian hari, Demikian surat persetujuan ini saya buat tanpa paksaan dari pihak manapun dan agar dipergunakan sebagaimana mestinya.

Tulang Bawang Barat, 24 Februari 2024

Pelaksana



Lia May Nurisgianti Dewi
NIM.2115471092

Yang Membuat Pernyataan



Praktek Mandiri Bidan Penanggung Jawab



Dona Marisa Amd.Keb
NIP.198503262017052001

Lembar partograf bagian belakang

CATATAN PERSALINAN

Tanggal: 24 Februari 2024 Penolong Persalinan: Bidan
 Tempat persalinan: rumah ibu Puskesmas Klinik Swasta Lainnya
 Alamat tempat persalinan: Cahaya Pandia

KALA I

Partograf melewati garis waspada
 Lain-lain, Sebutkan
 Penatalaksanaan yang dilaksanakan untuk masalah tersebut:
 Bagaimana hasilnya? Normal

KALA II

Lama Kala II: 45 menit Episiotomi: tidak ya Indikasi:
 Pendamping pada saat persalinan: Udami (keluarga) teman tidak ada
 Gawat Janin: miringkan ibu ke sisi kiri minta ibu menarik napas episiotomi
 Distosia Bahu: Manuver Mc Robert Ibu merangkang Lainnya
 Penatalaksanaan untuk masalah tersebut:
 Bagaimana hasilnya? Normal

KALA III

Lama Kala III: 10 menit Jumlah Perdarahan: 100 ml
 a. Pemberian Oksitosin 10 U IM < 2 menit? ya tidak, alasan
 Pemberian Oksitosin ulang (2x)? ya tidak, alasan
 b. Pemegangan tali pusat terkendali? ya tidak, alasan
 c. Masase fundus uteri? ya tidak, alasan
 Laserasi perineum derajat Tindakan: mengeluarkan secara manual merujuk
 tindakan lain
 Atonia uteri: Kompresi bimanual interna Metil Ergometrin 0,2 mg IM Oksitosin drip
 Lain-lain, sebutkan:
 Penatalaksanaan yang dilakukan untuk masalah tersebut:
 Bagaimana hasilnya? Normal

BAYI BARU LAHIR

Berat Badan: 3100 gram Panjang: 50 cm Jenis Kelamin: P Nilai APGAR: 8, 9, 10
 Pemberian ASI < 1 jam ya tidak, alasan
 Bayi baru lahir pucat/biru/lemas: mengeringkan menghangatkan bebaskan jalan napas
 stimulasi rangsang aktif Lain-lain, sebutkan:
 Cacat bawaan, sebutkan
 Lain-lain, sebutkan
 Penatalaksanaan yang dilaksanakan untuk masalah tersebut:
 Bagaimana hasilnya? Normal

PEMANTAUAN PERSALINAN KALA IV

Jam ke	Pukul	Tekanan Darah	Nadi	Suhu	Tinggi Fundus Uteri	Kontraksi Uterus	Kandung Kemih	Perdarahan
1	11.30 WIB	90/80	80x/mnt	35,5°C	2 Jr 1 Pst	Keras	Kosong	Normal
	11.45 WIB	90/80	80x/mnt		2 Jr 1 Pst	Keras	Kosong	Normal
	12.00 WIB	100/85	81x/mnt		2 Jr 1 Pst	Keras	Kosong	Normal
	12.15 WIB	110/85	81x/mnt		2 Jr 1 Pst	Keras	Kosong	Normal
2	12.45 WIB	120/90	80x/mnt	35,5°C	3 Jr 1 Pst	Keras	60 ml	Normal
	13.00 WIB	120/90	80x/mnt		3 Jr 1 Pst	Keras	Kosong	Normal

Masalah Kala IV:
 Penatalaksanaan yang dilaksanakan untuk masalah tersebut:
 Bagaimana hasilnya? Normal

KIE

No	Tanggal	Materi	Pelaksana	Keterangan
1.	24 Februari 2024	• Semua nifas	Bidan	terlaksana
2.	24 Februari 2024	• Breast care	Bidan	terlaksana
3.	24 Februari 2024	• ASI	Lia	terlaksana
4.	24 Februari 2024	• Perawatan Tali Pusat	Lia	terlaksana
5.	24 Februari 2024	• KL	Bidan	terlaksana
6.	24 Februari 2024	• Gizi	Lia	terlaksana
7.	24 Februari 2024	• Imunisasi	Bidan	terlaksana

LEMBAR OBSERVASI NYERI PERSALINAN

Penatalaksanaan *Deep Back Massage*
Dan Pemberian Aromaterapi Lavender

A. Pemeriksaan Pasien

Nama : Ny. N
Umur : 29 tahun
Tanggal : 24 Februari 2024
Pukul : 03.30 WIB

B. Kuisioner Nyeri

Bagaimana nyeri yang dirasakan ibu saat persalinan?



LEMBAR OBSERVASI NYERI PERSALINAN

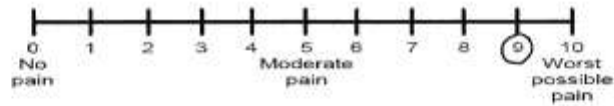
Penatalaksanaan *Deep Back Massage*
Dan Pemberian Aromaterapi Lavender

A. Pemeriksaan Pasien

Nama : Ny. N
Umur : 29 tahun
Tanggal : 24 Februari 2024
Pukul : 04.00 WIB

B. Kuisioner Nyeri

Bagaimana nyeri yang dirasakan ibu saat persalinan?



LEMBAR OBSERVASI NYERI PERSALINAN

Penatalaksanaan *Deep Back Massage*
Dan Pemberian Aromaterapi Lavender

A. Pemeriksaan Pasien

Nama : Ny. N
Umur : 29 tahun
Tanggal : 24 Februari 2024
Pukul : 04.30 WIB

B. Kuisioner Nyeri

Bagaimana nyeri yang dirasakan ibu saat persalinan?



LEMBAR OBSERVASI NYERI PERSALINAN

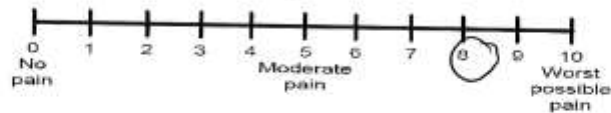
Penatalaksanaan *Deep Back Massage*
Dan Pemberian Aromaterapi Lavender

A. Pemeriksaan Pasien

Nama : Ny. N
Umur : 29 tahun
Tanggal : 24 Februari 2024
Pukul : 05.00 WIB

B. Kuisioner Nyeri

Bagaimana nyeri yang dirasakan ibu saat persalinan?



LEMBAR OBSERVASI NYERI PERSALINAN

Penatalaksanaan *Deep Back Massage*
Dan Pemberian Aromaterapi Lavender

A. Pemeriksaan Pasien

Nama : Ny. N
Umur : 29 tahun
Tanggal : 24 Februari 2024
Pukul : 05.30 WIB

B. Kuisioner Nyeri

Bagaimana nyeri yang dirasakan ibu saat persalinan?



LEMBAR OBSERVASI NYERI PERSALINAN

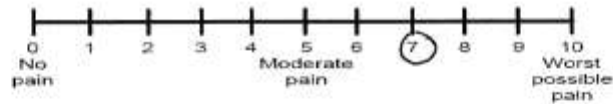
Penatalaksanaan *Deep Back Massage*
Dan Pemberian Aromaterapi Lavender

A. Pemeriksaan Pasien

Nama : Ny. N
Umur : 29 tahun
Tanggal : 24 Februari 2024
Pukul : 06.00 WIB

B. Kuisioner Nyeri

Bagaimana nyeri yang dirasakan ibu saat persalinan?



LEMBAR OBSERVASI NYERI PERSALINAN

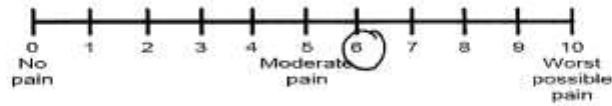
Penatalaksanaan *Deep Back Massage*
Dan Pemberian Aromaterapi Lavender

A. Pemeriksaan Pasien

Nama : Ny. N
Umur : 29 tahun
Tanggal : 24 Februari 2024
Pukul : 06.30 WIB

B. Kuisioner Nyeri

Bagaimana nyeri yang dirasakan ibu saat persalinan?



LEMBAR OBSERVASI NYERI PERSALINAN

Penatalaksanaan *Deep Back Massage*
Dan Pemberian Aromaterapi Lavender

A. Pemeriksaan Pasien

Nama : Ny. N
Umur : 29 tahun
Tanggal : 24 Februari 2024
Pukul : 07.00 WIB

B. Kuisioner Nyeri

Bagaimana nyeri yang dirasakan ibu saat persalinan?



LEMBAR OBSERVASI NYERI PERSALINAN

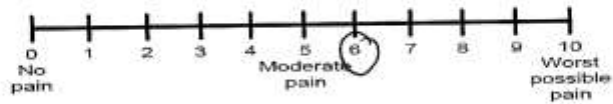
Penatalaksanaan *Deep Back Massage*
Dan Pemberian Aromaterapi Lavender

A. Pemeriksaan Pasien

Nama : Ny. N
Umur : 29 tahun
Tanggal : 24 Februari 2024
Pukul : 09.30 WIB

B. Kuisioner Nyeri

Bagaimana nyeri yang dirasakan ibu saat persalinan?



LEMBAR OBSERVASI NYERI PERSALINAN

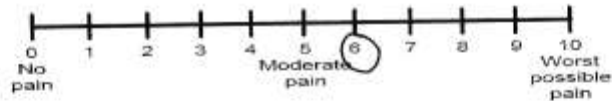
Penatalaksanaan *Deep Back Massage*
Dan Pemberian Aromaterapi Lavender

A. Pemeriksaan Pasien

Nama : Ny. N
Umur : 29 tahun
Tanggal : 24 Februari 2024
Pukul : 08.00 WIB

B. Kuisioner Nyeri

Bagaimana nyeri yang dirasakan ibu saat persalinan?



LEMBAR OBSERVASI NYERI PERSALINAN

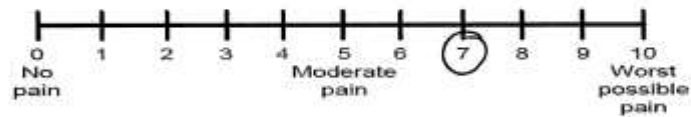
Penatalaksanaan *Deep Back Massage*
Dan Pemberian Aromaterapi Lavender

A. Pemeriksaan Pasien

Nama : My. N
Umur : 29 tahun
Tanggal : 24 Februari 2024
Pukul : 08.30 WIB

B. Kuisioner Nyeri

Bagaimana nyeri yang dirasakan ibu saat persalinan?



LEMBAR OBSERVASI NYERI PERSALINAN

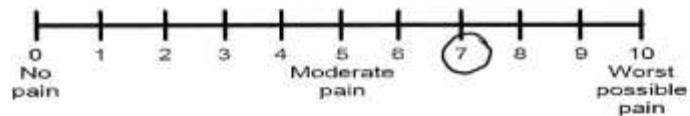
Penatalaksanaan *Deep Back Massage*
Dan Pemberian Aromaterapi Lavender

A. Pemeriksaan Pasien

Nama : My. N
Umur : 29 tahun
Tanggal : 24 Februari 2024
Pukul : 08.55 WIB

B. Kuisioner Nyeri

Bagaimana nyeri yang dirasakan ibu saat persalinan?



LEMBAR OBSERVASI NYERI PERSALINAN

Penatalaksanaan *Deep Back Massage*
Dan Pemberian Aromaterapi Lavender

A. Pemeriksaan Pasien

Nama : Ny. N
Umur : 24 tahun
Tanggal : 24 Februari 2024
Pukul : 09.30 WIB

B. Kuisioner Nyeri

Bagaimana nyeri yang dirasakan ibu saat persalinan?



LEMBAR OBSERVASI NYERI PERSALINAN

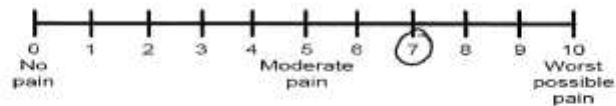
Penatalaksanaan *Deep Back Massage*
Dan Pemberian Aromaterapi Lavender

A. Pemeriksaan Pasien

Nama : Ny. N
Umur : 24 tahun
Tanggal : 24 Februari 2024
Pukul : 10.00 WIB

B. Kuisioner Nyeri

Bagaimana nyeri yang dirasakan ibu saat persalinan?



LEMBAR OBSERVASI NYERI PERSALINAN

Penatalaksanaan *Deep Back Massage*
Dan Pemberian Aromaterapi Lavender

A. Pemeriksaan Pasien

Nama : My. N
Umur : 29 tahun
Tanggal : 24 Februari 2024
Pukul : 10.30

B. Kuisisioner Nyeri

Bagaimana nyeri yang dirasakan ibu saat persalinan?



LEMBAR OBSERVASI NYERI PERSALINAN

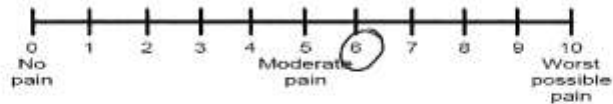
Penatalaksanaan *Deep Back Massage*
Dan Pemberian Aromaterapi Lavender

A. Pemeriksaan Pasien

Nama : My. N
Umur : 29 tahun
Tanggal : 24 Februari 2024
Pukul : 11.00 WIB

B. Kuisisioner Nyeri

Bagaimana nyeri yang dirasakan ibu saat persalinan?



LEMBAR OBSERVASI NYERI PERSALINAN

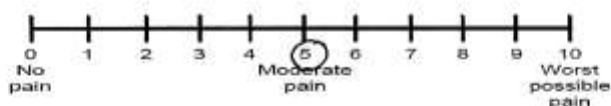
Penatalaksanaan *Deep Back Massage*
Dan Pemberian Aromaterapi Lavender

A. Pemeriksaan Pasien

Nama : Ny. N
Umur : 29 tahun
Tanggal : 24 Februari 2024
Pukul : 11.30 WIB

B. Kuisioner Nyeri

Bagaimana nyeri yang dirasakan ibu saat persalinan?



LEMBAR OBSERVASI NYERI PERSALINAN

Penatalaksanaan *Deep Back Massage*
Dan Pemberian Aromaterapi Lavender

A. Pemeriksaan Pasien

Nama : Ny. N
Umur : 29 tahun
Tanggal : 24 Februari 2024
Pukul : 12.00 WIB

B. Kuisioner Nyeri

Bagaimana nyeri yang dirasakan ibu saat persalinan?

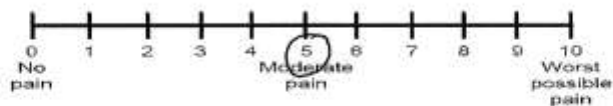


Foto Ibu

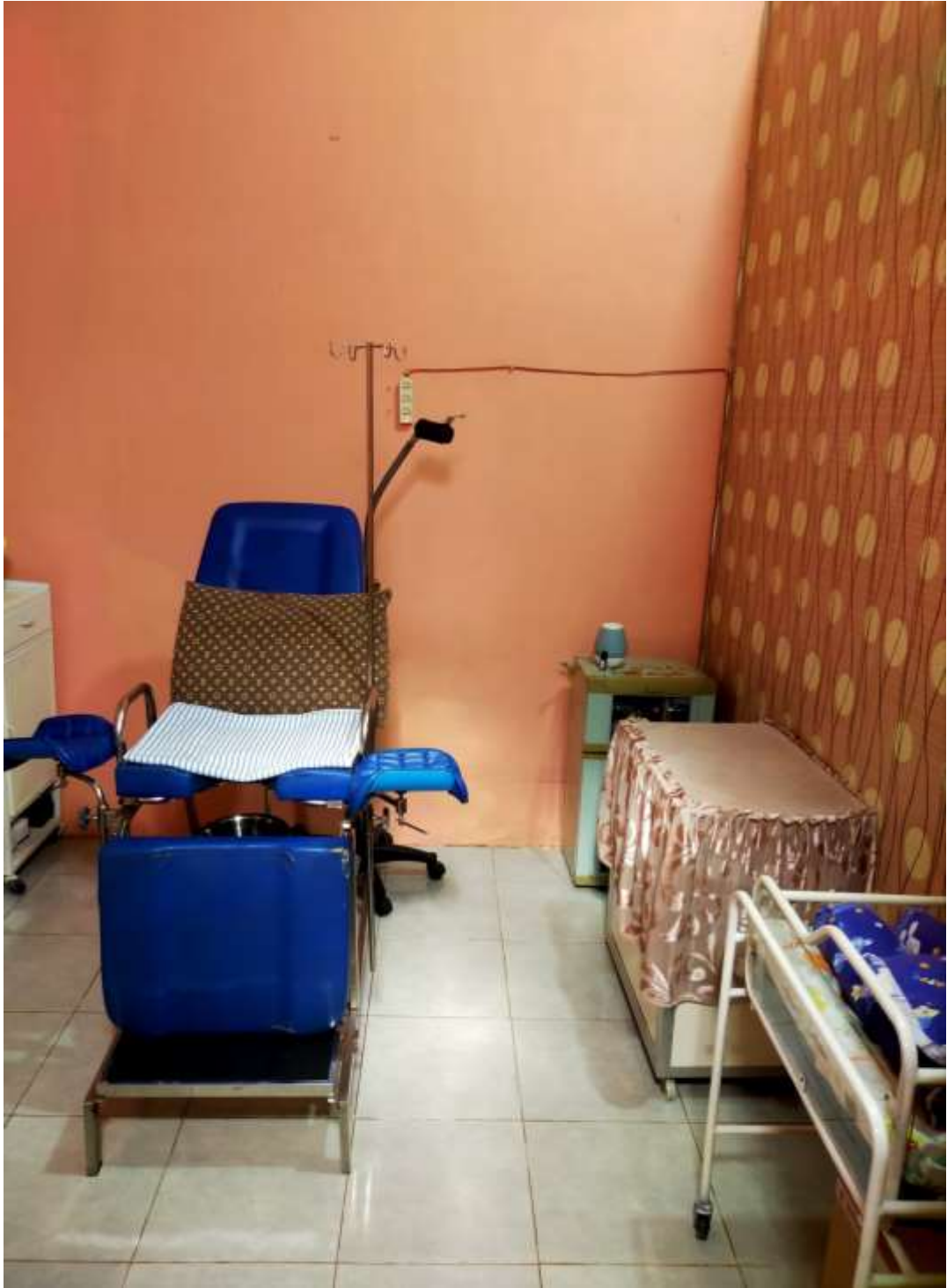
	IBU	SUAMI/KELUARGA
NAMA	Ny. Nuri	Tn. Dedi
NIK		
PEMBAYARAN		
NO. BOX		
FASKES TK 1:		
FASKES BILUKAN:		
GOL. DARAH		
TEMPAT	29 th	
TANGGAL LAHIR		
PENDIDIKAN	SMK	
PEKERJAAN		
ALAMAT RUMAH	Dkp. Dend	
TELEPON		
PUSKESMAS DOMILI		
NO. REGISTER KOHORT IBU		

PERNYATAAN IBU / KELUARGA TENTANG PELAYANAN KESEHATAN IBU YANG SUDAH DITERIMA

Ibu menuliskan tanggal, tempat pelayanan dan tenaga kesehatan membubuhkan paraf sesuai jenis pelayanan

Ibu Hamil GPKT G1 - G6 - 2%	Trimester I		Trimester II			Trimester III	
	Periksa 1/11	Periksa 12/11	Periksa 1/12	Periksa 15/12	Periksa 18/12	Periksa 1/1	Periksa 15/1
Timbang	48kg	48kg	47kg	48kg	48kg	48kg	48kg
Ukur Lingkar Lengan Atas	32cm	32cm	32cm	32cm	32cm	32cm	32cm
Tekanan Darah	110/70	110/70	110/70	110/70	110/70	110/70	110/70
Periksa Tinggi Rahim	28cm	28cm	28cm	28cm	28cm	28cm	28cm
Periksa Letak dan Denyut Jantung Janin	400x/120	400x/120	400x/120	400x/120	400x/120	400x/120	400x/120
Status dan Imunisasi Tetanus	-	-	PI 72	-	-	-	-
Konseling	-	-	-	-	-	-	-
Screening Dokter	-	-	-	-	-	-	-
Tablet Tambah Darah	✓	✓	✓	✓	✓	✓	✓
Test Lab Hemoglobin (Hb)	-	-	-	-	-	-	-
Test Colongan Darah	-	-	-	-	-	-	-
Test Lab Protein Urine	-	-	-	-	-	-	-
Test Lab Gula Darah	-	-	-	-	-	-	-
PPH	-	-	-	-	-	-	-
Tata Laksana Kasus	48kg	48kg	47kg	48kg	48kg	48kg	48kg
Ibu Bersalin TP: 10-15-16	Fasilitas Kesehatan		Rujukan			10/15/16	
Interval Menyusu Gini							
Ibu Nifas sampai 42 hari setelah bersalin	KF 1 (0-42 hari)	KF 2 (3-7 hari)	KF 3 (8-28 hari)	KF 4 (28-42 hari)			
Periksa Payudara (AG)							
Periksa Perdarahan							
Periksa Jalan Lahir							
Vitamin A							
KB Pasca Persalinan							
Konseling							
Tata Laksana Kasus							
Bayi baru lahir: neonatus 0-28 hari	KN 1 (0-42 hari)	KN 2 (3-7 hari)	KN 3 (8-28 hari)	KN 4 (28-42 hari)			
	Fasilitas pelayanan kesehatan neonatus dicatatkan di bagian anak						





LAMPIRAN

Lampiran 1 SOP *Deep Back Massage*

STANDAR OPERASIONAL PROSEDUR (SOP) METODE <i>DEEP BACK MASSAGE</i> UNTUK MENGURANGI INTENSITAS NYERI KALA I FASE AKTIF		
1.	Persiapan pasien	Posisikan pasien sesuai aturan asuhan persalinan normal atau bisa dengan miring kanan dan miring kiri
2.	Persiapan petugas	<ol style="list-style-type: none"> 1. Mencuci tangan 6 langkah efektif 2. Menggunakan sarung tangan 3. Melakukan informed consent
3.	Persiapan ruangan	Pastikan menjaga privasi klien dengan menutup jendela/pintu
4.	Penilaian awal	<ol style="list-style-type: none"> 1. Tekanan darah 2. Nadi 3. Pernafasan 4. Suhu 5. Djj 6. Skla nyeri
5.	Prosedur pelaksanaan	<ol style="list-style-type: none"> 1. Berikan salam serta memperkenalkan diri kepada ibu 2. Jelaskan tujuan tindakan yang akan diberikan kepada ibu 3. Posisikan pasien miring ke kiri untuk mencegah terjadinya hipoksia janin 4. Jika pasien masih bisa untuk duduk berikan posisi berlutut kemudian berbaring dibantal yang besar nyaman mungkin 5. Instruksikan pasien untuk menarik nafas dalam melalui hidung dan mengeluarkan lewat mulut secara perlahan sampai pasien merasa rileks 6. Tuangkan baby oil pada telapak tangan kemudian gosokan kedua tangan hingga hangat 7. Memberi waktu bagi klien untuk mempersiapkan diri 8. Mengetahui kondisi klien 9. Posisi miring kiri dapat membantu untuk mencegah terjadinya tekanan pada perut ibu yang bisa menyebabkan hipoksia janin 10. Memberi posisi yang nyaman sesuai dengan keinginan klien agar klien tidak merasa tertekan dan tetap rileks 11. Nafas dalam dapat membantu untuk mempertahankan kenyamanan klien agar tetap rileks dan dapat mengurangi nyeri 12. Baby oil merupakan lubrikan yang baik untuk masasse 13. Letakkan kedua tangan pada punggung pasien, mulai dengan gerakan mengusap dan bergerak dari bagian panggul menuju sacrum 14. Buat gerakan melingkar kecil dengan menggunakan ibu jari menuruni area tulang belakang, gerakan secara perlahan berikan penekanan arahkan penekanan kebawah sehingga tidak mendorong pasien kedepan 15. Usap bagian lumbur atau punggung bawah dari arah kepala ke tulang ekor, untuk mencegah terjadinya lordosis lunnbal 16. Bersihkan minyak atau lotion pada punggung klien 17. Rapihkan klien ke posisi semula 18. Beritahu bahwa tindakan telah selesai















		<ul style="list-style-type: none"> 19. Bereskan gerakan mengusap membantu dapat merangsang pelepasan endorphin untuk mengurangi rasa nyeri dan memberi kenyamanan pada klien 20. Gerakan sirkuler perlahan dengan pada satu titik yang dirasa pasien terasa nyeri mampu memblok impuls nyeri agar nyerinya dapat berkurang dan gerakan perlahan agar tidak terjadi tekanan yang berlebihan pada punggung ibu yang dapat menambah rasa nyeri 21. Usapan pada daerah punggung memberikan relaksasi pada klien dan kebersihan mempertahankan kenyamanan klien 22. Memelihara kebersihan mempertahankan kenyamanan klien 23. Menginformasikan kepada klien bahwa tindakan telah usai 24. Memelihara peralatan yang telah digunakan 25. Cuci Tangan
6.	Penilaian evaluasi	<ul style="list-style-type: none"> 1. Tekanan darah 2. Nadi 3. Pernafasan 4. Suhu 5. Djj 6. Skala nyeri

Lampiran 2 SOP Pemberian Aromaterapi Lavender

STANDAR OPERASIONAL PROSEDUR (SOP) PEMBERIAN AROMATERAPI LAVENDER UNTUK MENGURANGI INTENSITAS NYERI KALA I FASE AKTIF		
1.	Persiapan pasien	Posisikan pasien sesuai aturan asuhan persalinan normal atau bisa dengan miring kanan dan miring kiri
2.	Persiapan petugas	<ol style="list-style-type: none"> 1. Mencuci tangan 6 langkah efektif 2. Menggunakan sarung tangan 3. Melakukan informed consent
3.	Persiapan ruangan	Pastikan menjaga privasi klien dengan menutup jendela/pintu
4.	Penilaian awal	<ol style="list-style-type: none"> 1. Tekanan darah 2. Nadi 3. Pernafasan 4. Suhu 5. Djj 6. Skla nyeri
5.	Persiapan alat	<ol style="list-style-type: none"> 1. Diffuser sebagai alat inhalasi 2. Minyak essensial Lavender 3. Air 250 ml
6.	Prosedur pelaksanaan	<ol style="list-style-type: none"> 1. Berikan salam serta memperkenalkan diri kepada ibu 2. Jelaskan tujuan tindakan yang akan diberikan kepada ibu 3. Diffuser yang sudah disiapkan lalu diisi air sebanyak 250ml 4. Teteskan aromaterapi Lavender sebanyak 15 tetes kedalam diffuser yang berisi 30 ml air 5. Sambungkan kabel diffuser ke listrik lalu nyalakan diffuser hingga keluar uap 6. Letakkan diffuser sejauh 20 cm dari pasien 7. Pastikan klien menghiup aromaterapi Lavender tersebut 8. Lakukan inhalasi dalam waktu 30 menit sekali sampai waktu persalinan berlangsung 9. Pemberian aromaterapi ini dilakukan saat ibu merasakan cemas ataupun nyeri 10. Kemudian matikan diffuser setelah melakukan pemberian aromaterapi 11. Bereskan dan rapihkan alat
7.	Penilaian evaluasi	<ol style="list-style-type: none"> 1. Tekanan darah 2. Nadi 3. Pernafasan 4. Suhu 5. Djj 6. Skala nyeri

LEMBAR KONSULTASI

Nama : Lia May Nurisgianti Dewi
 Nim : 2115471092
 Judul : Asuhan Kebidanan Pada Ibu Bersalin Primipara Dengan Nyeri Kala I Di
 Praktik Mandiri Bidan Dona Marisa Kecamatan Pagar Dewa Kabupaten
 Tulang Bawang Barat
 Pembimbing 1 : Elisa Murti Puspitaningrum, S.ST.,M.Kes
 Pembimbing 2 : Prasetyowati, S.Pd.,M.Kes

No	Hari/ Tanggal	Materi Bimbingan	Perbaikan dan Saran	Paraf Pembimbing	
				Pembimbing I	Pembimbing II
1	Jumat 01/01/24	Pengajuan judul Kasus penelitian	Acc	 Elisa murti Puspitaningrum	 Prasetyowati Spd.-M.Kes
2	Minggu 04/02/24	BAB I	- Latar belakang diurut dengan alinea krusat berbali c - Penambahan jurnal penelitian terkait Asuhan	 Elisa murti Puspitaningrum	 Prasetyowati Spd.-M.Kes
3	Senin 05/02/24	BAB I	- Penambahan referensi jumlah saasaran - Uraian kalimat (talk ber defrifer)	 Elisa murti Puspitaningrum	
4	Senin 05/02/24	BAB I	- Katakan tulisan kanan kiri - sub disesuaikan dalam buku pedoman	 Elisa murti Puspitaningrum	 Prasetyowati Spd.-M.Kes
5	Rabu 07/02/24	BAB I dan BAB II	- Teliti dalam tujuan Penulisan - Papikan seban dan buku pedoman	 Elisa murti Puspitaningrum	 Prasetyowati Spd.-M.Kes
6	Kamis 08/02/24	BAB I dan BAB II	- Tujuan kasus sesuaikan SOAP - Perbaiki dan penul data Rnoliti (jurnal)		 Prasetyowati Spd.-M.Kes
7	Kamis 09/02/24	DAFTAR PUSTAKA + Peretujuan	- Papikan gunakan Apk - Acc seminar Proposal	 Elisa murti Puspitaningrum	 Prasetyowati Spd.-M.Kes
8	Rabu 08/02/24	Penambahan	- Lengkapi jurnal penelitian - Tambahkan sumber terkait	 Elisa murti Puspitaningrum	 Prasetyowati Spd.-M.Kes

9	Jumat 29 Maret 2024	BAB <u>III</u>	<ul style="list-style-type: none"> - Revisi hasil analisa data pasien - Revisi Penulisan dan Penulisan tabel 	Elisa Murti Puspitaningrum	Prasetyowati
10	01 April 2024	BAB <u>IV</u>	<ul style="list-style-type: none"> - Pembacaan sesuaikan dengan hasil Bab III - Perbaiki format dan Penulisan tabel 	Elisa Murti Puspitaningrum	Prasetyowati
11	Rabu 15 Mei 2024	BAB <u>V</u>	<ul style="list-style-type: none"> - Selesai kan Penutup dan Tujuan Penelitian - Perbaiki Penulisan 	Elisa Murti Puspitaningrum	Prasetyowati
12	Jumat 17/05/24	BAB <u>III</u> , BAB <u>IV</u> dan BAB <u>V</u>	Acc	Elisa Murti Puspitaningrum	Prasetyowati

LEMBAR PERBAIKAN
MAHASISWA TINGKAT III PRODI DIII KEBIDANAN METRO
POLTEKKES TANJUNG KARANG

Nama Mahasiswa : Lia May Nurisgianti Dewi
NIM : 2115471092
Kelas : Reguler 2
Ketua Penguji : Ns. Martini Fairus, S.Kep.,M.Sc
Penguji Anggota : Herlina, S.Pd.,M.M.Kes
Penguji Anggota : Elisa Murti Puspitaningrum,S.SiT.,M.Kes

No	Materi Sebelum Perbaikan	Materi Setelah Perbaikan
1.	Tambahkan teori Gate control pada tinjauan pustaka	Teroi Gate control telah ditambahkan pada tinjauan pustaka
2.	Perbaiki plan dan implementasi Pada BAB III	Plan dan implementasi BAB III telah diperbaiki
3.	Tidak mencantumkan hasil pemeriksaan obyektif pada BAB IV	Hasil pemeriksaan obyektif telah di hapus

Ketua Penguji



Ns. Martini Fairus, S.Kep.,M.Sc
NIP.1970080021990032002

Penguji Anggota



Herlina, S.Pd.,M.M.Kes
NIP.19610620498632002

Penguji Anggota



Elisa Murti Puspitaningrum,S.SiT.,M.Kes
NIP.199004262022032001

PERNYATAAN BEBAS PLAGIARISME

Program Studi Diploma III Kebidanan Metro Telah Melakukan Pengecekan Similarity/ Plagiarisme Pada Laporan Tugas **Akhir**:

Judul : Asuhan Kebidanan Pada Ibu Bersalin Primipara dengan Nyeri Kala I di Praktik Mandiri Bidan Dona Marisa Kecamatan Pagar Dewa Kabupaten Tulang Bawang

Nama Mahasiswa : Lia May Nurisgianti Dewi

NIM : 2115471092

Hari, Tanggal : Selasa, 9 Juli 2024

Pengecekan dilakukan oleh Tim Pengecekan Similarity Prodi Kebidanan Metro Poltekkes Kemenkes Tanjung Karang, menggunakan aplikasi Turnitin dengan hasil sebesar **4%** sebagaimana terlampir.

Demikian surat pernyataan ini dibuat dan dapat dipertanggung jawabkan.

Metro, 15 Juli 2024

Kaprodi D-III Kebidanan Metro

PJ Akademik Kebidanan Metro



Islamivati, AK, MKM
NIP.197204031993022001



Firda Fibrila, S.SiT., M.Pd
NIP. 197602122005012004