

Lampiran 1 Lembar Informed consent

Lampiran 1

INFORMED CONSENT



KEMENTERIAN KESEHATAN REPUBLIK INDONESIA BADAN
PENGEMBANGAN DAN PEMBERDAYAAN SUMBER DAYA MANUSIA
KESEHATAN POLITEKNIK KESEHATAN TANJUNG KARANG
Jl. Soekarno – Hatta No. 01 Bandar Lampung Telp : 0721 – 783852
Faxsimile : 0721 – 773918



INFORMED CONSENT

Yang bertanda tangan dibawah ini:

Nama : *Sugaya*

Umur : *66 tahun*

Alamat : *Teluk, Kota Karang, Raya Teluk Betung Timur
Kota Bandar Lampung*

Setelah mendapat keterangan secukupnya serta mengetahui tentang manfaat asuhan keperawatan yang berjudul "Analisis Tingkat Nyeri pada pasien post operasi laparatomi dengan intervensi Mobilisasi Dini di RSUD A. Dadi Tjokrodipo 2024" saya menyatakan(bersedia) diikutsertakan dalam penelitian ini. Saya percaya apa yang saya sampaikan ini dijamin kebenarannya

Peneliti

Bandarlampung, 13 Mei 2024

Salsabila Indah P.

Sugaya
Responden

Lampiran 2 Lembar Pengukuran

LEMBAR PENGUKURAN NYERI HARI KE

A. Data Responden

Hari/Tanggal :

- 1. Nama Klien (inisial) :
- 2. Usia :
- 3. Jenis Kelamin :
- 4. Riwayat Operasi : Pernah Tidak Pernah

Pengkajian pasien (... WIB)

- A. Kesadaran :
- b. TD :
- c. Nadi :
- d. Pernafasan :
- e. Suhu :

B. Petunjuk pengisian

Pilihlah jawaban dengan memberikan tanda silang, yang menunjukkan skala nyeri anda dari 0 – 10! Sesuai dengan kondisi anda ini (semakin besar nilainya semakin sakit yang dirasakan)

Skala Nyeri Sebelum dilakukan mobilisasi Dini

1	2	3	4	5	6	7	8	9	10
---	---	---	---	---	---	---	---	---	----

Nyeri Ringan.....Nyeri Hebat

Skala Nyeri Sebelum dilakukan mobilisasi Dini

1	2	3	4	5	6	7	8	9	10
---	---	---	---	---	---	---	---	---	----

Keterangan :

- 0 : Tidak Nyeri
- 1 – 3 : Nyeri Ringan
- 4 – 6 : Nyeri Sedang
- 7 – 10 : Nyeri Berat

**LEMBAR OBSERVASI
PENGUKURAN NYERI PADA HARI KE**

Tanda dan gejala	Meningkat (1)	Cukup Meningkat (2)	Sedang (3)	Cukup Menurun (4)	Menurun (5)
Keluhan nyeri					
Meringis					
Sikap protektif					
Gelisah					
Kesulitan tidur					
Menarik diri					
Berfokus pada diri sendiri					
Diaforesis					
Perasaan depresi (tertekan)					
Perasaan takut mengalami cedera berulang					
Anoreksia					
Ketegangan otot					
Mual					
Muntah					
	Memburuk (1)	Cukup memburuk (2)	Sedang (3)	Cukup membaik (4)	Membaik (5)
Frekuensi Nadi					
Pola Nafas					
Tekanan darah					
Proses berfikir					
Fokus					
Fungsi berkemih					

Perilaku					
Nafsu makan					
Pola tidur					

Sumber(SLKI 2019)

Lampiran 2 Lembar Pengukuran

LEMBAR PENGUKURAN NYERI PADA HARI KE 1

I.Data Responden

Hari/Tanggal : 13 Mei 2024

1. Nama Klien (inisial) : Tn.S
2. Usia :66 Th
3. Jenis Kelamin :Laki Laki
4. Riwayat Operasi : Pernah Tidak Pernah

Pengkajian pasien (... WIB)

- A. Kesadaran : Composmentis
- b. TD : 148/76 mmHg
- c. Nadi : 110x/m
- d. Pernafasan : 20 x/menit
- e. Suhu : 36,5 °C

C. Petunjuk pengisian

Pilihlah jawaban dengan memberikan tanda silang, yang menunjukkan skala nyeri anda dari 0 – 10! Sesuai dengan kondisi anda ini (semakin besar nilainya semakin sakit yang dirasakan)

Skala Nyeri Sebelum dilakukan intervensi

1	2	3	4	5	6	7	8	9	10
				✓					

Nyeri Ringan.....Nyeri Hebat

Skala Nyeri Setelah dilakukan Intervensi

1	2	3	4	5	6	7	8	9	10
				✓					

Keterangan :

- 0 : Tidak Nyeri
- 1 – 3 : Nyeri Ringan
- 4 – 6 : Nyeri Sedang
- 7 – 10 : Nyeri Berat

**LEMBAR OBSERVASI
PENGUKURAN NYERI PADA HARI KE 1**

Tanda dan gejala	Meningkat (1)	Cukup Meningkat (2)	Sedang (3)	Cukup Menurun (4)	Menurun (5)
Keluhan nyeri			✓		
Meringis			✓		
Sikap protektif					
Gelisah			✓		
Kesulitan tidur					
Menarik diri					
Berfokus pada diri sendiri					
Diaforesis					
Perasaan depresi (tertekan)					
Perasaan takut mengalami cedera berulang					
Anoreksia					
Ketegangan otot					
Mual					
Muntah					
	Memburuk (1)	Cukup memburuk (2)	Sedang (3)	Cukup membaik (4)	Membaik (5)
Frekuensi Nadi				✓	
Pola Nafas					
Tekanan darah				✓	
Proses berfikir					
Fokus					
Fungsi berkemih					
Perilaku					
Nafsu makan				✓	
Pola tidur			✓		

Sumber(SLKI 2019)

Lampiran 3 Lembar Pengukuran

LEMBAR PENGUKURAN NYERI PADA HARI KE 2

I.Data Responden

Hari/Tanggal : 14 Mei 2024

- 5. Nama Klien (inisial) : Tn.S
- 6. Usia :66 Th
- 7. Jenis Kelamin :Laki Laki
- 8. Riwayat Operasi : Pernah Tidak Pernah

II.Pengkajian pasien (... WIB)

- A. Kesadaran : Composmentis
- b. TD : 135/78 mmHg
- c. Nadi : 108x/m
- d. Pernafasan : 20 x/menit
- e. Suhu : 36,5 ° C

III.Petunjuk pengisian

Pilihlah jawaban dengan memberikan tanda silang, yang menunjukkan skala nyeri anda dari 0 – 10! Sesuai dengan kondisi anda ini (semakin besar nilainya semakin sakit yang dirasakan)

Skala Nyeri Sebelum dilakukan intervensi

1	2	3	4	5	6	7	8	9	10
			✓						

Nyeri Ringan.....Nyeri Hebat

Skala Nyeri Setelah dilakukan Intervensi

1	2	3	4 ✓	5	6	7	8	9	10
---	---	---	--------	---	---	---	---	---	----

Keterangan :

- 0 : Tidak Nyeri
- 1 – 3 : Nyeri Ringan
- 4 – 6 : Nyeri Sedang
- 7 – 10 : Nyeri Berat

**LEMBAR OBSERVASI
PENGUKURAN NYERI PADA HARI KE 2**

Tanda dan gejala	Meningkat (1)	Cukup Meningkat (2)	Sedang (3)	Cukup Menurun (4)	Menurun (5)
Keluhan nyeri				✓	
Meringis				✓	
Sikap protektif					
Gelisah				✓	
Kesulitan tidur					
Menarik diri					
Berfokus pada diri sendiri					
Diaforesis					
Perasaan depresi (tertekan)					
Perasaan takut mengalami cedera berulang					
Anoreksia					
Ketegangan otot					
Mual					
Muntah					
	Memburuk (1)	Cukup memburuk (2)	Sedang (3)	Cukup membaik (4)	Membaik (5)
Frekuensi Nadi				✓	
Pola Nafas					
Tekanan darah				✓	

Proses berfikir					
Fokus					
Fungsi berkemih					
Perilaku					
Nafsu makan				✓	
Pola tidur				✓	

Sumber(SLKI 2019)

Lampiran 4 Lembar Pengukuran

LEMBAR PENGUKURAN NYERI PADA HARI KE 3

I.Data Responden

Hari/Tanggal : 15 Mei 2024

- 9. Nama Klien (inisial) : Tn.S
- 10. Usia :66 Th
- 11. Jenis Kelamin :Laki Laki
- 12. Riwayat Operasi : Pernah Tidak Pernah

II.Pengkajian pasien (... WIB)

- A. Kesadaran : Composmentis
- b. TD : 120/76 mmHg
- c. Nadi : 98x/menit
- d. Pernafasan : 20 x/menir
- e. Suhu : 36,5 °C

III.Petunjuk pengisian

Pilihlah jawaban dengan memberikan tanda silang, yang menunjukkan skala nyeri anda dari 0 – 10! Sesuai dengan kondisi anda ini (semakin besar nilainya semakin sakit yang dirasakan)

Skala Nyeri Sebelum dilakukan intervensi

1	2	3	4	5	6	7	8	9	10
		✓							

Nyeri Ringan.....Nyeri Hebat

Skala Nyeri Setelah dilakukan Intervensi

1	2	3 ✓	4	5	6	7	8	9	10
---	---	--------	---	---	---	---	---	---	----

Keterangan :

- 0 : Tidak Nyeri
- 1 – 3 : Nyeri Ringan
- 4 – 6 : Nyeri Sedang
- 7 – 10 : Nyeri Berat

**LEMBAR OBSERVASI
PENGUKURAN NYERI PADA HARI KE 3**

Tanda dan gejala	Meningkat (1)	Cukup Meningkat (2)	Sedang (3)	Cukup Menurun (4)	Menurun (5)
Keluhan nyeri					✓
Meringis					✓
Sikap protektif					
Gelisah					✓
Kesulitan tidur					
Menarik diri					
Berfokus pada diri sendiri					
Diaforesis					
Perasaan depresi (tertekan)					
Perasaan takut mengalami cedera berulang					
Anoreksia					
Ketegangan otot					
Mual					
Muntah					
	Memburuk (1)	Cukup memburuk (2)	Sedang (3)	Cukup membaik (4)	Membaik (5)
Frekuensi Nadi					✓
Pola Nafas					
Tekanan darah					✓
Proses berfikir					
Fokus					
Fungsi berkemih					

Perilaku					
Nafsu makan					✓
Pola tidur					✓

Sumber(SLKI 2019)

Lampiran 5 Lembar Pengukuran

LEMBAR PENGUKURAN NYERI PADA HARI KE 4

I.Data Responden

Hari/Tanggal : 16 Mei 2024

- 13. Nama Klien (inisial) : Tn.S
- 14. Usia :66 Th
- 15. Jenis Kelamin :Laki Laki
- 16. Riwayat Operasi : Pernah Tidak Pernah

II.Pengkajian pasien (... WIB)

- A. Kesadaran : Composmentis
- b. TD : 110/70 mmHg
- c. Nadi : 86x/menit
- d. Pernafasan : 20 x/menit
- e. Suhu : 36,5 °C

III.Petunjuk pengisian

Pilihlah jawaban dengan memberikan tanda silang, yang menunjukkan skala nyeri anda dari 0 – 10! Sesuai dengan kondisi anda ini (semakin besar nilainya semakin sakit yang dirasakan)

Skala Nyeri Sebelum dilakukan intervensi

1	2	3	4	5	6	7	8	9	10
	✓								

Nyeri Ringan.....Nyeri Hebat

Skala Nyeri Setelah dilakukan Intervensi

1	2	3	4	5	6	7	8	9	10
	✓								

Keterangan :

- 0 : Tidak Nyeri
- 1 – 3 : Nyeri Ringan
- 4 – 6 : Nyeri Sedang
- 7 – 10 : Nyeri Berat

**LEMBAR OBSERVASI
PENGUKURAN NYERI PADA HARI KE 4**

Tanda dan gejala	Meningkat (1)	Cukup Meningkat (2)	Sedang (3)	Cukup Menurun (4)	Menurun (5)
Keluhan nyeri					✓
Meringis					✓
Sikap protektif					
Gelisah					✓
Kesulitan tidur					
Menarik diri					
Berfokus pada diri sendiri					
Diaforesis					
Perasaan depresi (tertekan)					
Perasaan takut mengalami cedera berulang					
Anoreksia					
Ketegangan otot					
Mual					
Muntah					
	Memburuk (1)	Cukup memburuk (2)	Sedang (3)	Cukup membaik (4)	Membaik (5)
Frekuensi Nadi					✓
Pola Nafas					
Tekanan darah					✓
Proses berfikir					
Fokus					
Fungsi berkemih					

Perilaku					
Nafsu makan					✓
Pola tidur					✓

LAMPIRAN 2 SOP

Lampiran 6

STANDAR OPERASIONAL PROSEDUR PELAKSANAAN

MOBILISASI DINI

Pengertian	Mobilisasi dini post operasi laparatomi adalah suatu pergerakan, posisi atau adanya kegiatan yang dilakukan pasien setelah beberapa jam dilakukan tindakan operasi laparatomi.
Tujuan	<ol style="list-style-type: none">1. Mempercepat penyembuhan2. Mampu memenuhi kebutuhan personal hygiene3. Mencegah terjadinya trombosis dan tromboemboli4. Mengurangi nyeri5. Memperlancar peredaran darah6. Mengendalikan tekanan darah, denyut nadi, dan pernafasan7. Mempertahankan fungsi tubuh dan mengembalikan rentang gerak aktivitas.
Hal yang perlu diperhatikan	<ol style="list-style-type: none">1. Pasien <i>post laparatomi</i> dengan keadaan kritis atau darurat2. Pasien dengan hipotermi atau hipertermi3. Pasien dengan hipotensi4. Pasien tidak kooperatif
Alat dan bahan	<ol style="list-style-type: none">1. Lembar observasi2. Lembar informed consent3. Lembar standar operasional prosedur
Persiapan pasien	<ol style="list-style-type: none">1. Peneliti memilih pasien yang akan dilakukan penelitian sesuai dengan kriteria inklusi dan eksklusi2. Jelaskan pada pasien dan keluarga tentang tujuan dan manfaat kegiatan dan menandatangani informed consent Atur posisi pasien, tanyakan posisi yang nyaman bagi pasien

Prosedur	<p>1. Cuci tangan sebelum melakukan Tindakan</p> <p>Langkah Pertama</p> <p>a. Menjaga privasi</p> <p>b. Mengajak pasien membaca basmalah dan berdoa</p> <p>c. Pada 6 jam pertama</p> <ol style="list-style-type: none"> 1) Mengatur posisi senyaman mungkin dan berikan lingkungan yang tenang 2) Anjurkan pasien distraksi relaksasi nafas dalam dengan tarik nafas perlahan-lahan lewat hidung dan keluarkan lewat mulut sambil mengencangkan dinding mulut sebanyak 3 kali kurang lebih 1 menit 3) Latihan gerak tangan, lakukan gerakan abduksi dan adduksi pada jari tangan, lengan dan siku selama setengah menit 4) Tetap dalam posisi berbaring, kedua lengan diluruskan diatas kepala dengan telapak tangan menghadap keatas 5) Lakukan gerakan menarik keatas secara bergantian sebanyak 5- 10 kali 6) Latihan gerak kaki yaitu dengan menggerakkan abduksi dan adduksi, rotasi keseluruhan bagian kaki <p>d. Pada 6-10 jam berikutnya</p> <ol style="list-style-type: none"> 1) Latihan miring kanan dan kiri 2) Latihan dilakukan dengan miring kesalah satu bagian terlebih dahulu, bagian lutut fleksi kedua nya selama setengah menit, turunkan salah satu kaki anjurkan pasien berpegangan pada pelindung tempat tidur dengan menarik badan ke arah berlawanan kaki yang ditekuk. Tahan selama 1 menit dan lakukan yang sama ke sisi yang lain <p>e. Pada 24 jam setelah operasi</p> <ol style="list-style-type: none"> 1) Posisi semi fowler 30-40° secara perlahan selama 1-2 jam sambil mengobservasi nadi, jika mengeluh pusing, turunkan tempat tidur secara perlahan 2) Bila tidak ada keluhan selama waktu yang ditentukan, ubah posisi pasien sampai posisi duduk <p>Pada hari kedua setelah operasi</p>
----------	---

	<p>1) Lakukan latihan duduk secara mandiri jika tidak pusing, perlahan kaki diturunkan</p> <p>f. Pada hari ke 3 setelah operasi</p> <ol style="list-style-type: none"> 1) Pasien duduk dan menurunkan kaki kearah lantai 2) Jika pasien merasa kuat diperbolehkan berdiri secara mandiri, atau dengan posisi dipapah dengan kedua tangan pegangan pada perawat atau keluarga, jika tidak pusing dianjurkan untuk latihan berjalan disekitar tempat tidur <p>Tahap terminasi</p> <ol style="list-style-type: none"> 1) Mengevaluasi respon pasien terhadap tindakan yang dilakukan 2) Menyampaikan tindak lanjut/RTL 3) Merapikan pasien dan lingkungan 4) Mengajak pasien membaca hamdalah dan berdoa kepada Allah 5) Berpamitan dengan pasien dan menyampaikan kontrak yang akan datang 6) Membereskan dan mengembalikan alat ketempat semula 7) Pencuci tangan 8) Mencatat kegiatan dalam catatan <p>Dokumentasi</p> <p>Dokumentasikan : nama pasien, tanggal dan jam, dan respon pasien</p>
--	---

Sumber : (Alfiati Wahidatun Solikhah, 2023)

Lampiran 7

FOTO DOKUMENTASI INTERVENSI



Mobilisasi 6 jam Pertama



Mobilisasi 6-10 Jam Pertama



Mobilisasi 24 Jam Hari ke 2 Setelah Operasi

Mobilisasi Hari Ke 3 dan Ke 4



Lampiran 8 Surat Izin

SURAT KETERANGAN

Yang bertanda tangan di bawah ini Pembimbing Lahan di Ruang , menyatakan bahwa:

Nama : Ns. Wahyu Ningrum.,S.Kep
NIP : 197606122014072001

Dengan ini menerangkan dengan sebenarnya bahwa mahasiswa berikut:

Nama : Salsabila Indah Purwaningrum
NIM : 2314901098
Prodi : Profesi Ners
Jurusan : Keperawatan
Judul : Analisis tingkat nyeri pada pasien post laparatomi dengan intervensi mobilisasi dini di RSUD A. Dadi Tjokrodipo Tahun 2024

Memang benar mahasiswa tersebut di atas telah melaksanakan pengambilan data pasien pada tanggal 13 Mei 2024 – 18 Mei 2024 untuk kepentingan penyusunan Karya Ilmiah Akhir Ners di Ruang Sai Batin RSUD A. Dadi Tjokrodipo
Demikian surat keterangan ini dibuat untuk dapat digunakan sebagaimana mestinya.

Bandar Lampung, 13 Mei 2024


Pembimbing Lahan



Ns. Wahyu Ningrum.,S. Kep

NIP. 197606122014072001

Form : Lembar Masukan Sidang

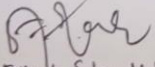
 <p>POLTEKES TANJUNGPINANG PRODI PENDIDIKAN PROFESI NERS POLTEKES TANJUNGPINANG</p>	Kode	TA/PKTjk/J.Kep./03.2/1/2022
	Tanggal	2 Januari 2022
	Revisi	0
	Halamandari....halaman

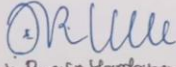
**LEMBAR MASUKAN DAN PERBAIKAN
 SIDANG KIAN**

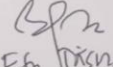
Nama Mahasiswa : Salsabila Indah Purnaningrum
 NIM : 2314501098
 Judul : Analisis Tingkat Myer pada panen post partum dengan intervensi Mobilisasi Dini di RSUD A Dadi Tuktodipo Tahun 2022

No	Materi Perbaikan	Masukan/Perbaikan	
		Sudah	Belum
	1. Latar belakang tambahkan fisiologi nyeri 2. Penulisan 3. Tensi yg benar brp 4. Rencana kep disesuaikan dg judul Mobilisasi dini 5. Tujuan : myer met apa tujuannya 6. Implementasi tambahkan jam & simpul Ringkas 1. Terapi 2. Kesimpulan	✓ ✓ ✓ ✓ ✓ ✓ ✓	

Bandar Lampung,

Penguji Utama : 
 Siti Fatmahan, S.Kep., M.Kes
 NIP. 197307161999032002

Penguji Anggota 1 : 
 Ni Purni In Haradayan, M.Kep., S.Hu.K.
 NIP. 197502141098032002


Penguji Anggota 2 : 
 Epa Risna, S.Kep., M.Kes
 NIP. 196810081989032002

KET : *) Coret yang tidak sesuai
 Penguji utama adalah penguji bukan pembimbing
 Penguji anggota 1 adalah pembimbing II
 Penguji anggota 2 adalah pembimbing I

Form : Tata Tertib Ujian Sidang

Lampiran 9 Lembar Konsul

Form : Lembar Konsultasi


 POLTEKKES TANJUNGGARANG PRODI PENDIDIKAN PROFESI NERS POLTEKKES TANJUNGGARANG	Kode	TA/PKTjk/J.Kep./03.2/1/2022
	Tanggal	2 Januari 2022
	Revisi	0
	Halamandari.....halaman

LEMBAR KONSULTASI

Nama Mahasiswa : Salsabila, Indah, P.
 NIM : 2319201098
 Nama Pembimbing : Ns. Epa Triyo, S.Kep., M.Kes
 Judul : Analisis tingkah nyaw pd pasien post (aparatom dg intervensi Mobilisasi Dini di RPUA A Dadi - Jember 2022)


NO	HARI/TANGGAL	MATERI BIMBINGAN	MASUKAN	PARAF MHS	PARAF PEMBIMBING
1	29/1/2022	Pengantar judul	Ace judul		
2	4/3/2022	Sesuaikan dg format krian			
3	5/4/2022	Perbaiki bab 1-3	tambahkan fenomena tambahkan tujuan babnya		
4	15/5/2022	Perbaiki bab 2	tambahkan rumal.		
5	22/5/2022	Perbaiki BAB 9	tambahkan pemertuan Pnk		
6	27/5/2022	Perbaiki BAB 9	tambahkan pemertuan penunjang		
7	29/5/2022	Perbaiki bab 9	Diagnosa kep diganti		
8	3/6/2022	Perbaiki bab 9	Perbaiki implementasi perbaiki evaluasi		
9	12/6/2022	perbaiki BAB 9	Pembahasan dg grafik diakibatkan semua data		
10	21/6/2022	Perbaiki BAB 9	tambahkan simpulan		
11	26/6/2022	Konultasi bab 1-5	Ace bab 1-5		
12	3/9/2022		seminar hasil.		

Mengetahui
 Ketua Prodi Pendidikan Profesi Ners Tanjungkarang


 Dwi Agustanti, M.Kep.Sp.Kom

















NIP.197108111994022001

Form : Lembar Konsultasi

 POLTEKKES TANJUNGGARANG PRODI PENDIDIKAN PROFESI NERS POLTEKKES TANJUNGGARANG Formulir Lembar Konsultasi	Kode	TA/PKTjk/J.Kep./03.2/1/2022
	Tanggal	2 Januari 2022
	Revisi	0
	Halamandari....halaman


LEMBAR KONSULTASI

Nama Mahasiswa : Salsabibi Indah Purnaningrum
 NIM : 231421020218
 Nama Pembimbing : Ns. Epa Triana, S.Kep., M.Kep.
 Judul : Analisis tingkat nyeri pada pasien post operasi dengan intervensi mobilisasi dini di RSUD A. Padi Gokroedjo tahun 2021

NO	HARI/TANGGAL	MATERI BIMBINGAN	MASUKAN	PARAF MHS	PARAF PEMBIMBING
1	29/1/2021	BAB 1	tantangan dan perbaiki latar belakang fisiologi nyeri		
2	29/1/2021	BAB 2	Penulisan		
3	29/1/2021	BAB 3	Rencana keperawatan judul: Mobilisasi Dini		
4	29/1/2021	BAB 4	Perbaiki isi BAB 4.		
5	29/1/2021	BAB 2.	tujuan nyeri & Apa targetnya.		
6	29/1/2021	BAB 4.	Implementasi dan evaluasi tambah jam		
7	29/1/2021	BAB 5	kesimpulan dibuat singkat		
8	30/1/2021	BAB 1-5	Acc		
9					
10					
11					
12					

Mengetahui


Ketua Prodi Pendidikan Profesi Ners Tanjungkarang



Dwi Agustanti, M.Kep.Sp.Kom



















NIP.197108111994022001

Form : Lembar Konsultasi


 POLTEKKES TANJUNGGARANG PRODI PENDIDIKAN PROFESI NERS POLTEKKES TANJUNGGARANG Formulir Lembar Konsultasi	Kode	TA/PKTjk/J.Kep./03.2/1/2022
	Tanggal	2 Januari 2022
	Revisi	0
	Halamandari....halaman

LEMBAR KONSULTASI

Nama Mahasiswa : Salsabihah Indah P
 NIM : 23119010098
 Nama Pembimbing : N. Rani Dwi Hastutyanti, M.Kep., Sp.FMB
 Judul : Analisis Tingkat Myxoma pada pasien post laparotomi dengan literatur: Molekuler Dna di RSUH A. Dede Tribandono tahun 2020

NO	HARI/TANGGAL	MATERI BIMBINGAN	MASUKAN	PARAF MHS	PARAF PEMBIMBING
	16/1/2022	Pengantar modul	Ace modul		
	21/1/2022	BAB I - II	-pertarika penulisan sesuai panduan		
	12/1/2022	BAB I - III	-kata asing harus miring		
	16/1/2022 18/1/2022 20/1/2022 1/2	BAB I - IV BAB I - V BAB I - VI	-pertarika penulisan. -Ace -Raportan imple dan evaluasi	  	  
	20/1/2022 1/2	BAB VI	Raportan kesimpulan dan saran		
	24/1/2022 1/2	BAB VII BAB VIII	Pertarika penulisan kesimpulan dan saran		
	26/1/2022 1/2	BAB IX - X	Ace cetak		

Mengetahui
 Ketua Prodi Pendidikan Profesi Ners Tanjungkarang


 Dwi Agustanti, M.Kep.Sp.Kom
 NIP.197108111994022001