

## BAB IV TINJAUAN KASUS

### **Kunjungan Pertama**

Anamnesa Oleh : Ratri Setyo Kinanti  
Hari / Tanggal : Minggu, 24 Maret 2024  
Waktu : 08.00 WIB

### **SUBJEKTIF**

#### **A. Identitas**

##### a. Identitas Bayi

Nama Anak : By. B  
Jenis Kelamin : Perempuan  
Tanggal Lahir : 13 Oktober 2023  
Anak Ke : 1 (Pertama)

##### b. Identitas Orang tua

Ibu		Ayah
Nama	: Ny. N	Tn. H
Umur	: 27 Tahun	27 Tahun
Agama	: Islam	Islam
Suku/Bangsa	: Lampung/Indonesia	Lampung/Indonesia
Pendidikan	: Diploma III	S1
Pekerjaan	: Wiraswasta	Pengacara
Alamat	: Desa Karang Anyar, Kec. Jati Agung, Lampung Selatan	

#### **B. Anamnesa**

1. Alasan Kunjungan : Ibu mengatakan ingin memeriksakan anaknya
2. Keluhan Utama : Anak Mengalami keterlambatan pada perkembangan seperti anak telengkep tengkurap kurang stabil, anak juga belum erat menggenggam benda dan meraih benda agak jauh.
3. Riwayat Kesehatan Ibu dan Keluarga.

Data Kesehatan Ibu : Ibu mengatakan tidak memiliki Riwayat penyakit yang pernah atau sedang di derita seperti Jantung, Hipertensi, DM, Asma, Hepatitis, dan TBC

Data Kesehatan Keluarga : Ibu mengatakan didalam keluarga tidak ada yang menderita penyakit menular, menurun dan menahun.

4. Riwayat Penyakit yang lalu dan saat ini : Ibu mengatakan anaknya tidak memiliki Riwayat penyakit yang diderita lalu dan saat ini.

5. Riwayat Imunisasi:

BCG : 20 November 2023

DPT I : 20 Desember 2023

DPT II : 20 Februari 2024

DPT III : 11 Maret 2024

Polio :

Campak : -

Hepatitis I : -

Hepatitis II : -

Hepatitis III : -

6. Pola Kebutuhan Dasar

a. Pola Pemenuhan Nutrisi : Saat ini anak hanya mengonsumsi ASI tanpa diberikan tambahan makanan apapun.

b. Pola Eliminasi

- BAK

Frekuensi : kurang lebih 7x sehari

Warna : Kuning Jernih

- BAB

- Frekuensi : Kurang lebih 2x sehari

- Konsistensi : Feses Lunak bau khas

c. Pola aktivitas sehari-hari :

- Tidur Siang : ± 2 jam

Keluhan : tidak ada

- Tidur Malam : ± 9 Jam

- Keluhan : Tidak ada

## d. Personal Hygiene

- Mandi : 2x/ hari setiap basah/kotor
- Ganti baju basah/kotor : 2x/ hari setiap basah dan kotor

**OBJEKTIF****a. Pemeriksaan Umum**

Keadaan Umum: Baik

Kesadaran : Composmentis

TTV : R : 30x/menit

: N : 124x/menit

Antropometri

BB : 8 Kg

PB : 58 cm

Lingkar Kepala : 43 cm

**b. Pemeriksaan Fisik**

## a. Kepala

UUK : Datar

UUB : Datar

Bentuk Kepala : Bulat, Simetris

Keadaan : Bersih, Rambut hitam dan sedikit

## b. Mata

Bentuk Mata : Simetris

Konjungtiva : Merah Muda

Sklera : Putih Bersih, Tidak ikterik

## c. Hidung

Bentuk : Simetris

Lubang hidung : Ada, Jumlah dua, Normal

Keadaan : Bersih

Lendir/Sekter : Tidak Ada


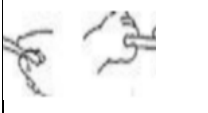


## d. Mulut

Bentuk : Simetris

Palatum	: Ada, Normal
Reflek	: Baik
Gusi	: Normal
Bibir	: Bersih, Normal
Stomatitis	: Tidak ada
Caries	: Tidak ada
e. Telinga	
Posisi	: Normal
Bentuk	: Memanjang
Lubang	: Ada, tidak ada serumen
f. Leher	: Sudah Tegak, Kuat, Bregerak Normal
g. Dada	
Posisi	: Simetris
Suara Pernapasan	: Tidak Terdengar ronchi dan wheezing
Tarikan dinding dada	: Tidak ada
Bunyi Jantung	: Lub Dup
h. Perut	
Bentuk	: Bulat, Normal
Pembesaran	: Tidak Ada
i. Ekstremitas	
Ekstermitas Atas	: Simetris, Lengkap, Normal
Ekstermitas Bawah	: Simetris, Lengkap, Normal
Pergerakan	: Aktif
j. Genetalia	
Jenis Kelamin	: Perempuan
Keadaan	: Normal

### c. Pemeriksaan Lanjutan

Pemeriksaan Menggunakan Lembar KPSP Perkembangan anak usia 6 bulan :

No	Usia 6 bulan		Ya	Tidak
1.	waktu bayi telentang, apakah bayi dapat mengikuti gerak anda dengan menggerakkan kepala sepenuhnya dari satu sisi ke sisi lain		✓	
2.	apakah bayi mempertahankan posisi kepala dalam keadaan tegak dan stabil? Jawab TIDAK bila kepala bayi cenderung jatuh ke kanan/kiri atau keadanya.			✓
3.	letakkan pensil di punggung tangan atau ujung jari bayi. (jangan meletakkan di atas telapak tangan bayi) Apakah bayi dapat menggenggam pensil itu selama beberapa detik.		✓	
4.	ketika bayi telungkup di alas datar, apakah ia dapat mengangkat dada dengan kedua lengannya sebagai penyangga seperti pada gambar?			✓
5.	apakah Bayi mengeluarkan suara gembira bernada tinggi atau memekik tetapi bukan menangis?		✓	
6.	apakah bayi berbalik paling sedikit dua kali, dari terlentang ke telungkup atau sebaliknya?		✓	
7.	apakah anda melihat bayi tersenyum Ketika melihat mainan yang lucu, gambar atau Binatang peliharaan pada saat ia bermain sendiri?		✓	
8.	apakah bayi mengarahkan matanya pada benda kecil sebesar kacang, kismis, atau uang logam?Jawab TIDAK jika ia tidak dapat mengarahkan matanya.		✓	
9.		✓		
10.	posisi bayi terlentang, pegang kedua tangannya lalu Tarik perlahan-lahan ke posisi clucluk. Dapatkah bayi mempertahankan lehernya secara kaku seperti gambar di sebelah kiri? Jawab TIDAK bila kepala bayi jatuh Kembali seperti gambar sebelah kanan			✓
	Total		7	

Keterangan :

Nilai 4-5 : Kemungkinan ada penyimpangan (P)

Nilai 7-8 : Perkembangan meragukan (M)

Nilai 9-10 : Perkembangan sesuai usia (S)

Didapatkan hasil dengan menggunakan form 60 bulan “YA” 8 makan perkembangan By.B Meragukan (M) dengan usianya.

### **Analisa Data**

Diagnosa : By. B usia 6 bulan perkembangan tidak sesuai dengan usia

Masalah : Mengalami Keterlambatan pada Motorik Kasar

### **Penatalaksanaan**

1. Melakukan pemeriksaan umum dan pemeriksaan fisik terhadap klien
2. Menjelaskan pada ibu tentang hasil pemeriksaan perkembangan pada bayi, didapatkan hasil pemeriksaan bayi mengalami keterlambatan pada perkembangannya sesuai dengan usianya.
3. Menjelaskan pada ibu tentang hasil pemeriksaan pemantauan perkembangan dan pemeriksaan TTV bahwa By.B umur 6 bulan dalam keadaan normal
4. Menjelaskan kepada ibu pengertian dan manfaat dari dilakukan rangkaian *Baby Massage*.

#### Langkah-Langkah Baby Massage

- a. Memijat kepala kearah belakang dari dahi sampai puncak kepala
- b. Memijat dahi dari Tengah kearah kiri dan kanan menggunakan dua tangan
- c. Memijat alis menggunakan ibu jari dari arah yang berdekatan kearah yang saling berjauhan dengan lembut
- d. Memijat hidung dari pangkal ketepi hidung kanan dan kiri
- e. Memijat bagian atas mulut ,tepat dibawah sekat hidung pipi secara lembut kearah atas.

- f. Memijat bagian bawah mulut menggunakan ibu jari dari pertengahan dagu kekanan dan kekiri.
  - g. Memijat rahang menggunakan jari telunjuk dengan gerakan membentuk lingkaran-lingkaran kecil.
  - h. Memijat telinga seperti gerakan berwudhu.
  - i. Memijat dada seperti menempa berjalan diatas dada.
  - j. Memijat perut dengan menggunakan Teknik I Love U.
  - k. Memijat tangan seperti gerakan pemerah susu, Memijat telapak tangan bayi dengan melakukan Gerakan putar-putar secara perlahan, lakukan secara bergantian kanan dan kiri.
  - l. Memijat kaki seperti gerakan pemerah susu, melakukan secara bergantian kanan dan kiri.
  - m. Memijat punggung dengan menengkurapkan bayi, kemudian pijat lembut menggunakan telapak tangan kanan dan kiri dari bawah leher kearah bokong
5. Menjelaskan kepada ibu bahwa anaknya akan dijadikan psien terhadap kasus laporan tugas akhir dan melakukan inform concent, ibu bersedia dan menandatangani *informed concent*.
  6. Menjalin hubungan baik antara ibu dan keluarga dengan cara berkomunikasi aktif pada keluarga
  7. Menganjurkan ibu untuk tetap memberikan ASI kepada bayi tanpa memberi makanan tambahan
  8. Menganjurkan ibu mengonsumsi makanan dengan gizi seimbang untuk memenuhi nutrisi yang terkandung pada ASI
  9. Membuat kesepakatan kunjungan kedua yaitu pada 25 Maret 2024 pukul 09.00 WIB. Ibu menyepakati.

**Kunjungan kedua**

Anamnesa oleh : Ratri Setyo Kinanti  
Hari/tanggal : Senin, 25 Maret 2024  
Waktu : 09.00 WIB

**SUBJEKTIF**

Untuk mengetahui keadaan anaknya ibu mengatakan kondisi anaknya dalam keadaan baik tidak dalam keadaan sakit. Ibu mengatakan ingin melakukan serangkaian *Baby Massage* sesuai kesepakatan kunjungan pertama.

**OBJEKTIF**

## Pemeriksaan Umum

Keadaan Umum : Baik  
Kesadaran : Composmentis  
TTV : R : 31 x/menit  
: N : 122 x/menit

## Antropometri

BB : 8 kg  
PB : 58 cm  
Lingkar Kepala : 43 cm

**ANALISA**

Diagnosa : By.B usia 6 Bulan mengalami keterlambatan perkembangan tidak dengan usianya  
Masalah : Keterlambatan Pada Motorik Kasar

**PENATALAKSANAAN**

1. Menjelaskan pada ibu tentang hasil pemeriksaan.
2. Memberitahu ibu bahwa hasil pemeriksaan tanda-tanda vital By.B dalam keadaan normal dan sehat.

R : 31 x/ menit N : 122 x/menit T : 36,5 BB : 8 kg



3. Memberitahu ibu bahwa rangkaian Baby Massage akan dilakukan, kemudian menganjurkan ibu untuk melihat Langkah-langkah yang akan dilakukan terutama pada proses pemijatan bayi agar ibu bisa menerapkan dirumah secara mandiri.
4. Melakukan Pijata Bayi (*Baby Massage*)  
Langkah-Langkah Baby Massage
  - a. Memijat kepala kearah belakang dari dahi sampai puncak kepala
  - b. Memijat dahi dari Tengah kearah kiri dan kanan menggunakan dua tangan.
  - c. Memijat alis menggunakan ibu jari dari arah yang berdekatan kearah yang saling berjauhan dengan lembut.
  - d. Memijat hidung dari pangkal ketepi hidung kanan dan kiri.
  - e. Memijat bagian atas mulut, tepat dibawah sekat hidung pipi secara lembut kearah atas.
  - f. Memijat bagian bawah mulut menggunakan ibu jari dari pertengahan dagu kekanan dan kekiri.
  - g. Memijat rahang menggunakan jari telunjuk dengan gerakkan membentuk lingkaran-lingkaran kecil.
  - h. Memijat telinga seperti gerakkan berwudhu.
  - i. Memijat dada seperti menempa berjalan diatas dada.
  - j. Memijat perut dengan menggunakan Teknik I Love U.
  - k. Memijat tangan seperti gerakkan pemerah susu, Memijat telapak tangan bayi dengan melakukan Gerakan putar-putar secara perlahan, lakukan secara bergantian kanan dan kiri.
  - l. Memijat kaki seperti gerakkan pemerah susu, melakukan secara bergantian kanan dan kiri.
  - m. Memijat punggung dengan menengkurapkan bayi, kemudian pijat lembut menggunakan telapak tangan kanan dan kiri dari bawah leher kearah bokong.
5. Menjalin hubungan baik antara ibu dan keluarga dengan cara tetap berkomunikasi aktif pada keluarga

6. Mengajukan ibu untuk menerapkan *Baby Massage* di rumah.
7. Membuat kesepakatan kunjungan ketiga yaitu pada 26 Maret 2024 Pukul 15.00 WIB. Ibu menyetujui.

### LEMBAR OBSERVASI

#### 1. Data Demografi

Nama : By. B  
 Umur : 6 Bulan  
 Jenis Kelamin : Perempuan

#### 2. Lembar Observasi

Centang Ya atau Tidak sesuai perkembangan bayi anda. Jika pada usia 9 bulan bayi belum bisa melakukan salah satu dari ceklis, bawa bayi Fasilitas Kesehatan Terdekat/Puskesmas.

No	Pemantauan Perkembangan	Ya	Tidak
1.	Bayi bisa mengangkat kepala mandiri hingga setinggi 45 derajat		
2.	Bayi bisa menggerakkan kepala dari kiri/kanan ke Tengah?		
3.	Bayi bisa melihat dan menatap anda?		
4.	Bayi bisa ngoceh spontan atau bereaksi dengan mengoceh?		
5.	Bayi suka tertawa?		
6.	Bayi bereaksi terkejut terhadap suara keras?		
7.	Bayi membalas tersenyum Ketika diajak bicara/tersenyum?		
8.	Bayi mengenal ibu dengan penglihatan penciuman, pendengaran, kontak?		

**Kunjungan Ketiga**

Anamnesa Oleh : Ratri Setyo Kinanti  
 Hari / Tanggal : Selasa, 26 Maret 2024  
 Waktu : 15.00 WIB

**SUBJEKTIF**

Untuk Mengetahui Keadaan anaknya ibu mengatakan kondisi anaknya dalam keadaan baik tidak dalam keadaan sakit. Ibu mengatakan ingin melakukan serangkaian Baby Massage dan ibu mengatakan sudah mulai menerapkan baby massage sendiri meskipun belum sesuai Langkah-langkahnya.

**OBJEKTIF****Pemeriksaan Umum**

Keadaan Umum : Baik  
 Kesadaran : Composmentis  
 TTV : R : 31 x / menit  
 N : 122 x/ menit

**Antropometri**

BB : 8 kg  
 PB : 58 cm  
 Lingkar Kepala : 43 cm

**ANALISA**

Diagnosa : By.B usia 6 bulan mengalami keterlambatan perkembangan yang tidak sesuai dengan usianya

Masalah : Keterlambatan Pada Motorik Kasar

**PENATALAKSANAAN**

1. Menjelaskan pada ibu tentang hasil pemeriksaan.
2. Memberitahu ibu bahwa hasil pemeriksaan tanda-tanda vital By. B dalam keadaan dalam keadaan normal dan sehat

R : 31x/menit N : 122x/menit T : 36,5 BB : 8 Kg

3. Memberi apresiasi pada ibu karna telah melakukan rangkaian baby massage dengan sendiri dirumah.
4. Memberitahu ibu bahwa rangkaian *Baby Massage* akan dilakukan, kemudian menganjurkan ibu untuk melihat Langkah-langkah yang akan dilakukan terutama pada proses pemijatan bayi agar ibu bisa menerapkan dirumah secara mandiri.
5. Melakukan pijat bayi (*Baby Massage*)

#### Langkah-Langkah Baby Massage

- a. Memijat kepala kearah belakang dari dahi sampai puncak kepala
- b. Memijat dahi dari Tengah kearah kiri dan kanan menggunakan dua tangan.
- c. Memijat alis menggunakan ibu jari dari arah yang berdekatan kearah yang saling berjauhan dengan lembut.
- d. Memijat hidung dari pangkal ketepi hidung kanan dan kiri.
- e. Memijat bagian atas mulut, tepat dibawah sekat hidung pipi secara lembut kearah atas.
- f. Memijat bagian bawah mulut menggunakan ibu jari dari pertengahan dagu kekanan dan kekiri.
- g. Memijat rahang menggunakan jari telunjuk dengan gerakan membentuk lingkaran-lingkaran kecil.
- h. Memijat telinga seperti gerakan berwudhu.
- i. Memijat dada seperti menempa berjalan diatas dada.
- j. Memijat perut dengan menggunakan Teknik I Love U.
- k. Memijat tangan seperti gerakan pemerah susu, Memijat telapak tangan bayi dengan melakukan Gerakan putar-putar secara perlahan , lakukan secara bergantian kanan dan kiri.
- l. Memijat kaki seperti gerakan pemerah susu, melakukan secara bergantian kanan dan kiri.
- m. Memijat punggung dengan menengkurapkan bayi, kemudian pijat lembut menggunakan telapak tangan kanan dan kiri dari bawah leher kearah bokong

6. Menjalin hubungan baik antara ibu dan keluarga dengan cara tetap berkomunikasi aktif pada keluarga
7. Mengjurkan ibu untuk menerapkan *Baby Massage* di rumah
8. Membuat kesepakatan kunjungan keempat yaitu pada 27 Maret 2024 pukul 15.00 WIB. ibu menyepakati.

### LEMBAR OBSERVASI

#### 1. Data Demografi

Nama : By.B  
 Umur : 6 Bulan  
 Jenis Kelamin : Perempuan

#### 2. Lembar Observasi

Centang Ya atau Tidak sesuai perkembangan bayi anda. Jika pada usia 9 bulan bayi belum bisa melakukan salah satu dari ceklis, bawa bayi Fasilitas Kesehatan

Terdekat/Puskesmas.

No	Pemantauan Perkembangan	Ya	Tidak
1.	Bayi bisa mengangkat kepala mandiri hingga setinggi 45 derajat		
2.	Bayi bisa menggerakkan kepala dari kiri/kanan ke Tengah?		
3.	Bayi bisa melihat dan menatap anda?		
4.	Bayi bisa ngoceh spontan atau bereaksi dengan mengoceh?		
5.	Bayi suka tertawa?		
6.	Bayi bereaksi terkejut terhadap suara keras?		
7.	Bayi membalas tersenyum Ketika diajak bicara/tersenyum?		
8.	Bayi mengenal ibu dengan penglihatan penciuman, pendengaran, kontak?		

## **Kunjungan Keempat**

Anamnesa : Ratri Setyo Kinanti  
Hari/Tanggal : Rabu, 27 Maret 2024  
Waktu : 15.00 WIB

### **SUBJEKTIF**

Untuk mengetahui keadaan anaknya ibu mengatakan kondisi anaknya dalam keadaan baik tidak dalam keadaan sakit. Ibu mengatakan ingin melakukan serangkaian *Baby Massage* dan ibu mengatakan sudah mulai menerapkan baby massage sendiri meskipun belum sesuai Langkah-langkah.

### **OBJEKTIF**

#### **Pemeriksaan Umum**

Keadaan umum : Baik  
Kesadaran : Composmentis  
TTV : R : 31 x/menit  
N : 122 x/menit

#### **Antropometri**

BB : 8 kg  
PB : 58 cm  
Lingkar kepala : 43cm

### **ANALISA**

Diagosa : By. B usia 6 Bulan dengan keterlambatan perkembangan sesuai dengan usianya  
Masalah : Keterlambatan pada Motorik kasar

## PENATALAKSANAAN

1. Menjelaskan pada ibu tentang hasil pemeriksaan pertumbuhan bayi, bayi dalam keadaan normal sesuai dengan usianya.
2. Memberitahu ibu bahwa hasil pemeriksaan tanda-tanda vital By.B dalam keadaan normal dan sehat

R : 31 x/menit    N : 122x/menit    T : 36,5    BB : 8kg

3. Memberi apresiasi pada ibu karna telah melakukan rangkaian baby massage dengan sendiri dirumah
4. Memberitahu ibu bahwa rangkaian *Baby Massage* akan dilakukan, kemudian menganjurkan ibu untuk melihat Langkah-langkah yang akan dilakukan terutama pada proses pijatan bayi agar ibu bisa menerapkan dirumah secara mandiri dengan lebih baik dan sesuai urutannya.
5. Melakukan Pijatan bayi (*Baby Massage*).

### Langkah-Langkah Baby Massage

- a. Memijat kepala kearah belakang dari dahi sampai puncak kepala
- b. Memijat dahi dari Tengah kearah kiri dan kanan menggunakan dua tangan.
- c. Memijat alis menggunakan ibu jari dari arah yang berdekatan kearah yang saling berjauhan dengan lembut.
- d. Memijat hidung dari pangkal ketepi hidung kanan dan kiri.
- e. Memijat bagian atas mulut, tepat dibawah sekat hidung pipi secara lembut kearah atas.
- f. Memijat bagian bawah mulut menggunakan ibu jari dari pertengahan dagu kekanan dan kekiri.
- g. Memijat rahang menggunakan jari telunjuk dengan gerakkan membentuk lingkaran-lingkaran kecil.
- h. Memijat telinga seperti gerakkan berwudhu.
- i. Memijat dada seperti menempa berjalan diatas dada.
- j. Memijat perut dengan menggunakan Teknik I Love U.
- k. Memijat tangan seperti gerakkan pemerah susu, Memijat telapak tangan bayi dengan melakukan Gerakan putar-putar secara perlahan, lakukan secara bergantian kanan dan kiri.

- l. Memijat kaki seperti gerakan memerah susu, melakukan secara bergantian kanan dan kiri.
- m. Memijat punggung dengan menengkurapkan bayi, kemudian pijat lembut menggunakan telapak tangan kanan dan kiri dari bawah leher ke arah bokong.
6. Menjalin hubungan baik antara ibu dan keluarga dengan cara tetap berkomunikasi aktif pada keluarga.
7. Menganjurkan ibu untuk menerapkan *Baby Massage* dirumah.
8. Membuat kesepakatan kunjungan keliman yaitu pada 28 Maret 2024 pukul 15.00 WIB. ibu menyepakati

### LEMBAR OBSERVASI

#### 1. Data Demografi

Nama : By.B  
 Umur : 6 Bulan  
 Jenis Kelamin : Perempuan

#### 2. Lembar Observasi

Centang Ya atau Tidak sesuai perkembangan bayi anda. Jika pada usia 9 bulan bayi belum bisa melakukan salah satu dari ceklis, baw bayi Fasilitas Kesehatan Terdekat/Puskesmas.

No	Pemantauan Perkembangan	Ya	Tidak
1.	Bayi bisa mengangkat kepala mandiri hingga setinggi 45 derajat		
2.	Bayi bisa menggerakkan kepala dari kiri/kanan ke Tengah?		
3.	Bayi bisa melihat dan menatap anda?		
4.	Bayi bisa ngoceh spontan atau bereaksi dengan mengoceh?		
5.	Bayi suka tertawa?		
6.	Bayi bereaksi terkejut terhadap suara keras?		
7.	Bayi membalas tersenyum Ketika diajak bicara/tersenyum?		
8.	Bayi mengenal ibu dengan penglihatan penciuman, pendengaran, kontak?		



**Kunjungan Kelima**

Anamnesa Oleh : Ratri Setyo Kinanti  
Hari/ Tanggal : Kamis, 28 Maret 2024  
Waktu : 15.00 WIB

**SUBJEKTIF**

Untuk mengetahui keadaan anaknya ibu mengatakan kondisi anaknya dalam keadaan baik tidak dalam keadaan sakit dan ibu mengatakan sudah mulai menerapkan baby massage sendiri meskipun belum sesuai Langkah-langkahnya.

**OBJEKTIF**

## Pemeriksaan Umum

Keadaan Umum : Baik  
Kesadaran : Composmentis  
TTV : R : 31 x/ menit  
N : 122 x/ menit

## Antropometri

BB : 8 kg  
PB : 58 cm  
Lingkar Kepala : 43 cm

**ANALISA**

Diagnosa : By.B usia 6 bulan dengan keterlambatan perkembangan tidak sesuai dengan usianya

Masalah : Keterlambatan Pada Motorik Kasar

**PENATALAKSANAAN**

1. Menjelaskan pada ibu tentang hasil pemeriksaan pertumbuhan pada bayi, bayi dalam keadaan normal sesuai dengan usianya
2. Memberitahu ibu bahwa hasil pemeriksaan tanda-tanda vital By.B dalam keadaan normal dan sehat.

R : 31 x/menit N: 122x/menit T : 36,5 BB : 8 kg

3. Memberi apresiasi pada ibu karna telah melakukan rangkaian baby massage dengan sendiri dirumah
4. Memberitahu ibu bahwa rangkaian *Baby Massage* akan dilakukan, kemudian menganjurkan ibu untuk melihat Langkah-langkah yang akan dilakukan terutama pada proses pemijatan bayi agar bisa menerapkan dirumah secara mandiri dengan baik dan sesuai urutannya.
5. Melakukan pemijatan bayi (*Baby Massage*)

#### Langkah-Langkah Baby Massage

- a. Memijat kepala kearah belakang dari dahi sampai puncak kepala
- b. Memijat dahi dari Tengah kearah kiri dan kanan menggunakan dua tangan.
- c. Memijat alis menggunakan ibu jari dari arah yang berdekatan kearah yang saling berjauhan dengan lembut.
- d. Memijat hidung dari pangkal ketepi hidung kanan dan kiri.
- e. Memijat bagian atas mulut, tepat dibawah sekat hidung pipi secara lembut kearah atas.
- f. Memijat bagian bawah mulut menggunakan ibu jari dari pertengahan dagu kekanan dan kekiri.
- g. Memijat rahang menggunakan jari telunjuk dengan gerakan membentuk lingkaran-lingkaran kecil.
- h. Memijat telinga seperti gerakan berwudhu.
- i. Memijat dada seperti menempa berjalan diatas dada.
- j. Memijat perut dengan menggunakan Teknik I Love U.
- k. Memijat tangan seperti gerakan pemerah susu, Memijat telapak tangan bayi dengan melakukan Gerakan putar-putar secara perlahan , lakukan secara bergantian kanan dan kiri.
- l. Memijat kaki seperti gerakan pemerah susu, melakukan secara bergantian kanan dan kiri.
- m. Memijat punggung dengan menengkurapkan bayi, kemudian pijat lembut menggunakan telapak tangan kanan dan kiri dari bawah leher kearah bokong

6. Menjalin hubungan baik antara ibu dan keluarga dengan cara tetap berkomunikasi aktif pada keluarga
7. Menganjurkan ibu untuk menerapkan *Baby Massage* dirumah.
8. Membuat kesepakatan kunjungan keenam yaitu pada 29 Maret 2024 pukul 15.00 WIB . ibu menyepakati.

### LEMBAR OBSERVASI

#### 1. Data Demografi

Nama : By. B  
 Umur : 6 bulan  
 Jenis Kelamin : Perempuan

#### 2. Lembar Observasi

Centang Ya atau Tidak sesuai perkembangan bayi anda. Jika pada usia 9 bulan bayi belum bisa melakukan salah satu dari ceklis, baw bayi Fasilitas Kesehatan Terdekat/Puskesmas.

No	Pemantauan Perkembangan	Ya	Tidak
1.	Bayi bisa mengangkat kepala mandiri hingga setinggi 45 derajat		
2.	Bayi bisa menggerakkan kepala dari kiri/kanan ke Tengah?		
3.	Bayi bisa melihat dan menatap anda?		
4.	Bayi bisa ngoceh spontan atau bereaksi dengan mengoceh?		
5.	Bayi suka tertawa?		
6.	Bayi bereaksi terkejut terhadap suara keras?		
7.	Bayi membalas tersenyum Ketika diajak bicara/tersenyum?		
8.	Bayi mengenal ibu dengan penglihatan penciuman, pendengaran, kontak?		

**Kunjungan Keenam**

Anamnesa oleh : Ratri Setyo Kinanti  
 Hari/Tanggal : Jum'at, 29 maret 2024  
 Waktu : 15.00 WIB

**SUBJEKTIF**

Untuk mengetahui keadaan anaknya ibu mengatakan kondisi anaknya dalam keadaan sehat tidak sedang dalam keadaan sakit dan ibu mengatakan sudah mulai menerapkan baby massage sendiri setiap pagi hari serta anaknya sudah mulai lebih aktif dari sebelum dilakukan baby massage serta tidurnya pulas.

**OBJEKTIF****Pemeriksaan Umum**

Keadaan Umum : Baik  
 Kesadaran : Composmentis  
 TTV : R : 31 x/menit  
 N : 122x/menit

**Antropometri**

BB : 8 kg  
 PB : 58 cm  
 Lingkar Kepala : 43 cm

**ANALISA**

Diagnosa : By.B usia 6 bulan mengalami keterlambatan perkembangan tidak sesuai dengan usianya  
 Masalah : Keterlambatan pada Motorik Kasar

**PENATALAKSANAAN**

1. Menjelaskan pada ibu tentang hasil pemeriksaan perkembangan pada bayi, bayi dalam keadaan normal sesuai dengan usianya
2. Memberitahu ibu bahwa hasil pemeriksaan tanda-tanda vital By.B dalam keadaan normal dan sehat.

R: 31 x/menit N: 122 x/menit T: 36,5 BB: 8kg

3. Memberi apresiasi pada ibu karna telah melakukan rangkaian baby massage dengan sendiri di rumah
4. Memberitahu ibu bahwa rangkaian *Baby Massage* akan dilakukan kemudian menganjurkan ibu untuk melihat Langkah-langkah yang akan dilakukan terutama pada proses pemijatan bayi agar ibu bisa menerapkan dirumah secara mandiri.
5. Melakukan pemijatan bayi (*Baby Massage*).

#### Langkah-Langkah Baby Massage

- a. Memijat kepala kearah belakang dari dahi sampai puncak kepala
- b. Memijat dahi dari Tengah kearah kiri dan kanan menggunakan dua tangan.
- c. Memijat alis menggunakan ibu jari dari arah yang berdekatan kearah yang saling berjauhan dengan lembut.
- d. Memijat hidung dari pangkal ketepi hidung kanan dan kiri.
- e. Memijat bagian atas mulut, tepat dibawah sekat hidung pipi secara lembut kearah atas.
- f. Memijat bagian bawah mulut menggunakan ibu jari dari pertengahan dagu kekanan dan kekiri.
- g. Memijat rahang menggunakan jari telunjuk dengan gerakan membentuk lingkaran-lingkaran kecil.
- h. Memijat telinga seperti gerakan berwudhu.
- i. Memijat dada seperti menempa berjalan diatas dada.
- j. Memijat perut dengan menggunakan Teknik I Love U.
- k. Memijat tangan seperti gerakan pemerah susu, Memijat telapak tangan bayi dengan melakukan Gerakan putar-putar secara perlahan, lakukan secara bergantian kanan dan kiri.
- l. Memijat kaki seperti gerakan pemerah susu, melakukan secara bergantian kanan dan kiri.
- m. Memijat punggung dengan menengkurapkan bayi, kemudian pijat lembut menggunakan telapak tangan kanan dan kiri dari bawah leher kearah bokong

6. Menjalin hubungan baik antara ibu dan keluarga dengan cara tetap berkomunikasi aktif pada keluarga
7. Menganjurkan ibu untuk menerapkan *Baby Massage* dirumah.
8. Membuat kesepakatan kunjungan ketujuh yaitu pada 30 Maret 2024 Pukul 15.00 WIB ibu menyepakati.

### LEMBAR OBSERVASI

#### 1. Data Demografi

Nama : By.B  
 Umur : 6 Bulan  
 Jenis Kelamin : Perempuan

#### 2. Lembar Observasi

Centang Ya atau Tidak sesuai perkembangan bayi anda. Jika pada usia 9 bulan bayi belum bisa melakukan salah satu dari ceklis, baw bayi Fasilitas Kesehatan Terdekat/Puskesmas.

No	Pemantauan Perkembangan	Ya	Tidak
1.	Bayi bisa mengangkat kepala mandiri hingga setinggi 45 derajat		
2.	Bayi bisa menggerakkan kepala dari kiri/kanan ke Tengah?		
3.	Bayi bisa melihat dan menatap anda?		
4.	Bayi bisa ngoceh spontan atau bereaksi dengan mengoceh?		
5.	Bayi suka tertawa?		
6.	Bayi bereaksi terkejut terhadap suara keras?		
7.	Bayi membalas tersenyum Ketika diajak bicara/tersenyum?		
8.	Bayi mengenal ibu dengan penglihatan penciuman, pendengaran, kontak?		

**Kunjungan Ketujuh**

Anamnesa oleh : Ratri Setyo Kinanti  
Hari/Tanggal : Sabtu, 30 Maret 2024  
Waktu : 15.00 WIB

**SUBJEKTIF**

Untuk mengetahui keadaan anaknya ibu mengatakan kondisi anaknya sudah mulai lebih aktif dari sebelum melakukan baby massage, anaknya sudah dapat menggenggam mainan dengan erat dan ibu masih menerapkan baby massage sendiri setiap pagi hari.

**OBJEKTIF**

Keadaan Umum : Baik  
Kesadaran : Composmentis  
TTV : R : 31 x/menit  
: N : 122 x/ menit  
Antropometri  
BB : 8 kg  
PB : 58cm  
Lingkar kepala : 43cm

**ANALISA**

Diagnosa : By.B usia 6 bulan mengalami keterlambatan perkembangan tidak sesuai dengan usianya.

Masalah : Keterlambatan Motorik Kasar

**PENATALAKSANAAN**

1. Memantau pertumbuhan dan perkembangan terutama motoric kasar bayi serta tanda-tanda vital
2. Memberitahu ibu hasil pemeriksaan tanda-tanda vital By.B dalam keadaan normal dan sehat




R; 31x/menit N : 121x/menit T: 36,4 BB: 8kg


3. Memberi apresiasi ibu telah melakukan rangkaian baby massage secara mandiri
4. Menjelaskan kepada ibu tentang hasil pemeriksaan pertumbuhan pada bayi, didapati hasil bahwa bayi dalam keadaan sudah mulai mengalami peningkatan perkembangan meskipun belum sesuai dengan usianya pada lembar KPSP normal.
5. Menjelaskan pada ibu tentang hasil pemeriksaan pemantauan perkembangan serta hasil pemeriksaan tanda-tanda vital By.B umur 6 bulan dalam keadaan normal
6. Menjalin hubungan baik antara ibu dan keluarga dengan cara berkomunikasi aktif dengan keluarga
7. Memastikan apakah ibu menerapkan *Baby Massage* ibu telah melakukan pijatan secara rutin setiap pagi setelah mandi walaupun tidak sesuai urutan dengan yang telah dipraktikkan pada kunjungan kedua, Anak merasa rileks
8. Memberitahu ibu akan dilakukan pijatan pada anaknya, kemudian menganjurkan ibu untuk memperhatikan Kembali Langkah-langkah pijatan yang akan dilakukan
9. Melepaskan baju bayi kemudian melakukan pijatan menggunakan Baby oil dimulai dari kepala sampai punggung secara berurutan.
10. Memakaikan baju bayi setelah selesai melakukan pijatan
11. Menganjurkan ibu untuk selalu meningkatkan Bounding attachment salah satunya dengan penerapan *Baby Massage* di rumah.
12. Menganjurkan ibu untuk tetap memantau jam tidur bayi dan kebersihan bayi
13. Menganjurkan ibu untuk tetap memberikan ASI kepada bayi tanpa memberikan makanan tambahan
14. Menganjurkan ibu untuk mengkonsumsi makanan dengan gizi seimbang untuk memenuhi nutrisi yang terkandung pada ASI
15. Membuat kesepakatan kunjungan kedelapan yaitu pada 31 Maret 2024 pukul 15.00 WIB Ibu menyepakati



## Pemeriksaan Lanjutan hari ke-7

Pemeriksaan menggunakan lembar KPSP perkembangan anak usia 6 bulan:

No	Usia 6 bulan		Ya	Tidak
1.	Pada waktu bayi terlentang, apakah bayi dapat mengikuti Gerakan anda dengan menggerakkan kepala sepenuhnya dari satu sisi ke sisi yang lain.		✓	
2.	Dapatkah bayi mempertahankan posisi kepala dalam keadaan tegak dan stabil? Jawab TIDAK bila kepala bayi cenderung jatuh ke kanan / kiri atau kedadanya			✓
3.	Sentuhkan pensil dipunggung tangan atau ujung jari bayi.(jangan meletakkan di atas telapak tangan bayi). Apakah bayi dapat menggenggam pensil itu selama beberapa detik?		✓	
4.	Ketika bayi telungkup di alas datar, apakah ia dapat mengangkat dada dengan kedua lengannya sebagai penyangga seperti pada gambar?			✓
5.	Pernahkah Bayi mengeluarkan suara gembira bernada tinggi atau memekik tetapi bukan menangis?		✓	
6.	Pernahkah bayi berbalik paling sedikit dua kali, dari terlentang ke telungkup atau sebaliknya?		✓	
7.	Pernahkah anda melihat bayi tersenyum Ketika melihat mainan yang lucu, gambar atau Binatang peliharaan pada saat ia bermain sendiri?		✓	
8.	Dapatkah bayi mengarahkan matanya pada benda kecil sebesar kacang, kismis, atau uang logam?Jawab TIDAK jika ia tidak dapat mengarahkan matanya.		✓	
9.	Dapatkah bayi meraih mainan yang diletakkan agak jauh namun		✓	

	masih berada dalam jangkauan tangan?			
10.	Pada posisi bayi terlentang, pegang kedua tangannya lalu Tarik perlahan-lahan ke posisi clucluk. Dapatkah bayi mempertahankan lehernya secara kaku seperti gambar di sebelah kiri? Jawab TIDAK bila kepala bayi jatuh Kembali seperti gambar sebelah kanan			✓
	<b>Total</b>			8

### LEMBAR OBSERVASI

#### 1. Data Demografi

Nama : By.B  
 Umur : 6 Bulan  
 Jenis Kelamin : Perempuan

#### 2. Lembar Observasi

Centang Ya atau Tidak sesuai perkembangan bayi anda. Jika pada usia 9 bulan bayi belum bisa melakukan salah satu dari ceklis, bawa bayi Fasilitas Kesehatan Terdekat/Puskesmas.

No	Pemantauan Perkembangan	Ya	Tidak
1.	Bayi bisa mengangkat kepala mandiri hingga setinggi 45 derajat		
2.	Bayi bisa menggerakkan kepala dari kiri/kanan ke Tengah?		
3.	Bayi bisa melihat dan menatap anda?		
4.	Bayi bisa ngoceh spontan atau bereaksi dengan mengoceh?		
5.	Bayi suka tertawa?		
6.	Bayi bereaksi terkejut terhadap suara keras?		
7.	Bayi membalas tersenyum Ketika diajak bicara/tersenyum?		
8.	Bayi mengenal ibu dengan penglihatan penciuman, pendengaran, kontak?		

### **Kunjungan Kedelapan**

Anamnesa Oleh : Ratri Setyo Kinanti  
Hari/Tanggal : Minggu, 31 Maret 2024  
Waktu : 15.00 WIB

### **SUBJEKTIF**

Untuk mengetahui keadaan anaknya ibu mengatakan kondisi anaknya sudah mulai lebih aktif dari sebelum dilakukan *Baby Massage* anaknya sudah mulai erat menggenggam mainannya dan ibu masih tetap menerapkan baby massage sendiri setiap pagi hari.

### **OBJEKTIF**

#### **Pemeriksaan Umum**

Keadaan Umum : Baik  
Kesadaran : Composmentis  
TTV : R ; 31 x/menit  
: N : 122 x/menit

#### **Antropometri**

BB : 8kg  
PB : 58 cm  
Lingkar Kepala : 43cm

### **ANALISA**

Diagnosa : By.B usia 6 bulan mengalami keterlambatan perkembangan tidan sesuai dengan usianya.

Masalah : Keterlambatan pada motorik kasar

### **PENATALAKSANAAN**

1. Menjelaskan pada ibu tentang hasil pemeriksaan
2. Memberitahu ibu bahwa hasil pemeriksaan tanda-tanda vital By.B dalam keadaan normal dan sehat.

R : 31 x/menit   N:122x/menit   T : 36,5   BB : 8kg

3. Memberi aspirasi pada ibu karna telah melakukan rangkaian baby massage dengan sendiri dirumah
4. Memberitahu ibu bahwa rangkaian *Baby Massage* akan dilakukan, kemudian menganjurkan ibu untuk melihat Langkah-langkah yang akan dilakukan terutama pada proses pemijatan bayi agar ibu bisa menerapkan dirumah secara mandiri
5. Melakukan Pijat Bayi (*Baby Massage*)

#### Langkah-Langkah Baby Massage

- a. Memijat kepala kearah belakang dari dahi sampai puncak kepala
- b. Memijat dahi dari Tengah kearah kiri dan kanan menggunakan dua tangan.
- c. Memijat alis menggunakan ibu jari dari arah yang berdekatan kearah yang saling berjauhan dengan lembut.
- d. Memijat hidung dari pangkal ketepi hidung kanan dan kiri.
- e. Memijat bagian atas mulut, tepat dibawah sekat hidung pipi secara lembut kearah atas.
- f. Memijat bagian bawah mulut menggunakan ibu jari dari pertengahan dagu kekanan dan kekiri.
- g. Memijat rahang menggunakan jari telunjuk dengan gerakkan membentuk lingkaran-lingkaran kecil.
- h. Memijat telinga seperti gerakkan berwudhu.
- i. Memijat dada seperti menempa berjalan diatas dada.
- j. Memijat perut dengan menggunakan Teknik I Love U.
- k. Memijat tangan seperti gerakkan pemerah susu, Memijat telapak tangan bayi dengan melakukan Gerakan putar-putar secara perlahan , lakukan secara bergantian kanan dan kiri.
- l. Memijat kaki seperti gerakkan pemerah susu, melakukan secara bergantian kanan dan kiri.
- m. Memijat punggung dengan menengkurapkan bayi, kemudian pijat lembut menggunakan telapak tangan kanan dan kiri dari bawah leher kearah bokong

6. Mengajukan ibu untuk menerapkan *Baby Massage* di rumah
7. Menjalin hubungan baik antara ibu dan keluarga dengan cara tetap berkomunikasi aktif pada keluarga
8. Membuat kesepakatan kunjungan kesembilan yaitu pada 18 April 2024 pukul 09.00 ibu menyepakati.

### LEMBAR OBSERVASI

#### 1. Data Demografi

Nama : By.B  
 Umur : 6 Bulan  
 Jenis Kelamin : Perempuan

#### 2. Lembar Observasi

Centang Ya atau Tidak sesuai perkembangan bayi anda. Jika pada usia 9 bulan bayi belum bisa melakukan salah satu dari ceklis, bawa bayi ke Fasilitas Kesehatan Terdekat/Puskesmas.

No	Pemantauan Perkembangan	Ya	Tidak
1.	Bayi bisa mengangkat kepala mandiri hingga setinggi 45 derajat		
2.	Bayi bisa menggerakkan kepala dari kiri/kanan ke Tengah?		
3.	Bayi bisa melihat dan menatap anda?		
4.	Bayi bisa ngoceh spontan atau bereaksi dengan mengoceh?		
5.	Bayi suka tertawa?		
6.	Bayi bereaksi terkejut terhadap suara keras?		
7.	Bayi membalas tersenyum Ketika diajak bicara/tersenyum?		
8.	Bayi mengenal ibu dengan penglihatan penciuman, pendengaran, kontak?		

### **Kunjungan Kesembilan**

Anamnesa oleh : Ratri Setyo Kinanti  
 Hari/Tanggal : Kamis, 18 April 2024  
 Waktu : 09.00 WIB

### **SUBJEKTIF**

Untuk mengetahui keadaan anaknya ibu mengatakan kondisi anaknya sudah mulai lebih aktif dari sebelum dilakukan baby massage anaknya sudah mulai terlentang, tengkurap dengan stabil, sudah dapat menggenggam benda dengan erat dan meraih benda yang cukup jauh dan ibu masih tetap menerapkan baby massage sendiri setiap pagi hari.

### **OBJEKTIF**

#### Pemeriksaan Umum

Keadaan Umum : Baik  
 Kesadaran : Composmentis  
 TTV : R : 31 x/menit  
           : N : 121 x/menit  
           : T ; 36,5 c

#### Antropometri

BB : 8,5 kg  
 PB : 58 cm  
 Lingkar kepala : 43 cm

### **ANALISA**

Diagnosa : By.B usia 6 bulan mengalami keterlambatan perkembangan tidak sesuai dengan usianya

Masalah : Keterlambatan Pada Motorik Kasar

### **PENATALAKSANAAN**

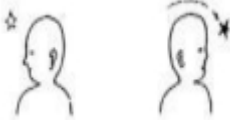


1. Memantau pertumbuhan dan perkembangan terutama motoric kasar bayi serta tanda-tanda vital
2. Memberitahu ibu hasil pemeriksaan tanda-tanda vital By.B dalam keadaan normal dan sehat

R; 31x/menit    N : 121x/menit    T: 36,4    BB: 8kg


3. Memberi apresiasi ibu telah melakukan rangkaian baby massage secara mandiri.
4. Menjelaskan pada ibu tentang hasil pemeriksaan pertumbuhan pada bayi, didapatkan hasil bahwa bayi dalam keadaan normal sesuai dengan usianya
5. Menjelaskan pada ibu tentang hasil pemeriksaan pemantauan perkembangan serta hasil pemeriksaan tanda-tanda vital By.B umur 6bulan dalam keadaan normal.
6. Memastikan apakah ibu menerapkan Baby Massage ibu telah melakukan pijatan secara rutin setiap pagi setelah mandi walaupun tidak sesuai urutan dengan yang telah dipraktikkan pada kunjungan kedua. Anaknya merasa rileks
7. Memberitahu ibu akan dilakukan pijatan pada anaknya, kemudian menganjurkan ibu untuk memerhatikan Kembali Langkah-langkah pijatan yang akan dilakukan
8. Melepaskan baju bayi kemudian melakukan pijatan menggunakan Baby Oil dimulai dari kepala sampai dengan punggung secara berurutan.
9. Memakaikan baju bayi setelah selesai melakukan pijatan
10. Menganjurkan ibu untuk selalu meningkatkan *Bounding attachment* salah satunya dengan penerapan *Baby Massage*
11. Menganjurkan ibu untuk tetap memantau jam tidur bayi dan kebersihan bayi
12. Menganjurkan ibu untuk tetap memberikan ASI kepada bayi tanpa memberikan makanan tambahan
13. Menganjurkan ibu untuk mengkonsumsi makanan dengan gizi seimbang untuk memenuhi nutrisi yang terkandung pada ASI
14. Menjalin hubungan baik antara ibu dan keluarga dengan cara berkomunikasi aktif dengan keluarga.

Pemeriksaan Lanjutan hari terakhir

Pemeriksaan Menggunakan Lembar KPSP perkembangan anak usia 6 bulan :

No	Usia 6 Bulan		Ya	Tidak
1.	Pada waktu bayi terlentang, apakah bayi dapat mengikuti Gerakan anda dengan menggerakkan kepala sepenuhnya dari satu sisi ke sisi yang lain.		✓	
2.	Dapatkah bayi mempertahankan posisi kepala dalam keadaan tegak dan stabil? Jawab TIDAK bila kepala bayi cenderung jatuh ke kanan / kiri atau keadanya			✓
3.	Sentuhkan pensil dipunggung tangan atau ujung jari bayi. (jangan meletakkan di atas telapak tangan bayi). Apakah bayi dapat menggenggam pensil itu selama beberapa detik?		✓	
4.	Ketika bayi telungkup di alas datar, apakah ia dapat mengangkat dada dengan kedua lengannya sebagai penyangga seperti pada gambar?		✓	
5.	Pernahkah Bayi mengeluarkan suara gembira bernada tinggi atau memekik tetapi bukan menangis?		✓	
6.	Pernahkah bayi berbalik paling sedikit dua kali, dari terlentang ke telungkup atau sebaliknya?		✓	
7.	Pernahkah anda melihat bayi tersenyum Ketika melihat mainan yang lucu, gambar atau Binatang peliharaan pada saat ia bermain sendiri?		✓	
8.	Dapatkah bayi mengarahkan matanya pada benda kecil sebesar kacang, kismis, atau uang logam? Jawab TIDAK jika ia tidak dapat mengarahkan matanya.		✓	
9.	Dapatkah bayi meraih mainan		✓	



	yang diletakkan agak jauh namun masih berada dalam jangkauan tangan?			
10	Pada posisi bayi terlentang, pegang kedua tangannya lalu Tarik perlahan-lahan ke posisi clucluk. Dapatkah bayi mempertahankan lehernya secara kaku seperti gambar di sebelah kiri? Jawab TIDAK bila kepala bayi jatuh Kembali seperti gambar sebelah kanan		✓	
	<b>Total</b>		9	

### LEMBAR OBSERVASI

#### 1. Data Demografi

Nama : By.B  
 Umur : 6 Bulan  
 Jenis Kelamin : Perempuan

#### 2. Lembar Observasi

Centang Ya atau Tidak sesuai perkembangan bayi anda. Jika pada usia 9 bulan bayi belum bisa melakukan salah satu dari ceklis, bawa bayi Fasilitas Kesehatan Terdekat/Puskesmas.

No	Pemantauan Perkembangan	Ya	Tidak
1.	Bayi bisa mengangkat kepala mandiri hingga setinggi 45 derajat		
2.	Bayi bisa menggerakkan kepala dari kiri/kanan ke Tengah?		
3.	Bayi bisa melihat dan menatap anda?		
4.	Bayi bisa ngoceh spontan atau bereaksi dengan mengoceh?		
5.	Bayi suka tertawa?		
6.	Bayi bereaksi terkejut terhadap suara keras?		
7.	Bayi membalas tersenyum Ketika diajak bicara/tersenyum?		
8.	Bayi mengenal ibu dengan penglihatan penciuman, pendengaran, kontak?		