

LAMPIRAN

Lampiran 1. Surat Perintah Kerja

PRAKTEK DOKTER GIGI

Drg. Yuni Wijayanti

SIP: 440 / 452 / 112 / P. DOKTER / 11-SK / 2023

Nama Pasien : Ny. Fatmawati

Umur Pasien : 48 tahun

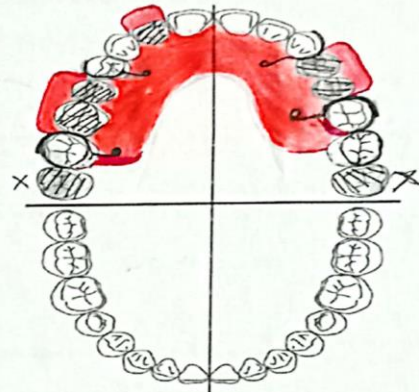
Jenis Kelamin : Perempuan

Jenis Pekerjaan : GtSL Akriik

Plat Horseshoe

Warna gigi A3

Jenis Cengkeram : half Jackson 19, 17, 26
C. 23



Purbolinggo, 9. Februari 2024

Dokter Gigi


Drg. Yuni Wijayanti

Lampiran 2. Surat Pernyataan Dokter Gigi

SURAT PERNYATAAN PERSETUJUAN Pengerjaan Laporan Kasus

Saya yang bertanda tangan dibawah ini :

Nama : drg.Yuni Wijayanti

Jabatan : Dokter Gigi

Menyatakan bahwa kasus yang di tangani mahasiswa/I dalam rangka perkuliahan Laporan Tugas Akhir Politeknik Kesehatan Tanjungsarang Jurusan DIII Teknik Gigi Tahun 2024.

Nama : Aldha Aulia Maharani Putri

Nim : 2112401005

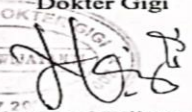
Adalah benar kasus ini diizinkan untuk diangkat sebagai laporan tugas akhir (Karya Tulis Ilmiah).


Demikian surat pernyataan ini saya buat, saya harap digunakan sebaik-baiknya.

Purboinggo,9 Februari 2024

Penanggung Jawab

Dokter Gigi


drg. Yuni Wijayanti



Lampiran 3. Lembar Persetujuan Pengerjaan Laporan Kasus di Laboratorium

LEMBAR PERSETUJUAN Pengerjaan LAPORAN KASUS DI
LABORATORIUM

NAMA : Aldha Aulia Maharani Putri
NIM : 2112401005
JUDUL LTA : PEMBUATAN GIGI TIRUAN SEBAGIAN LEPASAN
AKRILIK RAHANG ATAS DENGAN KASUS EDENTULOUS
AREA YANG SEMPIT

Persyaratan Pengerjaan Laporan Kasus :

: Mengisi Formulir Peminjaman Alat - alat Laboratorium
: Foto Copy SPK

: Lembaran Persetujuan Judul

: Foto Copy Acc Bab 1 pada Lembar Kegiatan Bimbingan KTI

Tanda Tangan



Rohmat Ridho Prabowo, SKM

Tanda Tangan



Rani Helmira, SKM, M. Kes.
NIP. 19850320201012 200 2

Lampiran 4. Lembar Quisioner Dokter Gigi

LEMBAR QUISSIONER UNTUK DOKTER GIGI

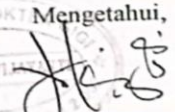
1. Apakah dokter gigi merasa puas dengan prothesa yang dibuat oleh tekniker gigi yang dinilai dari segi :

No	Dinilai dari segi	Baik	Cukup	Kurang
1	Cengkeram	✓		
2	Penyusunan elemen gigi	✓		
3	Polishing	✓		

2. Apakah dokter gigi merasa puas dengan tahap insersi prothesa yang dibuat oleh tekniker gigi yang dinilai dari segi :

No	Dinilai dari segi	Baik	Cukup	Kurang
1	Saat insersi	✓		
2	Oklusi	✓		
3	Retensi dan stabilisasi	✓		

Purbolinggo, 7 Mei 2024

Mengetahui,

drg. Yuni Wijayanti



Lampiran 6. Lembar Tahapan Pengerjaan Laporan Kasus

B. LEMBAR TAHAPAN PEKERJAAN LAPORAN KASUS

No	Tahap Pekerjaan	Pertemuan	Hari/Tgl	Paraf Inst	Paraf Pemb.I	Paraf Pemb.II	Ket
1	Persiapan Model Kerja	1	29/2024 /04				
2	Survey dan Block out	1	29/2024 /04				
3	Transfer desain dan Cengkeram	1	29/2024 /04				
4	Pembuatan Bite rim		30/2024 /04				
5	Perencanaan Okludator		30/2024 /04				
6	Pemijuan elemen gigi		2/2024 /05				
7	Wax Counturing		2/2024 /05				
8	Flasking dan Boiling		3/2024 /05				
9	Finishing dan Polesking		6/2024 /05				
10					V		

Lampiran 7. Rubik Penilaian Hasil


Rubik Penilaian Hasil Produk/Laporan Tugas Akhir Jurusan Teknik Gigi Poltekkes Tanjungkarang

Kasus Gigi Tiruan Sebagian Lepas

No	Kriteria/Indikator	Nilai	Perolehan Nilai	Paraf
1	Pembuatan basis sesuai SPK	79-85	83	
2	Ketebalan basis merata 1-2mm			
3	Elemen gigi tiruan berkontak dengan gigi antagonis			
4	Tidak merubah tinggi gigitan			
5	Warna elemen gigi tiruan sesuai SPK			
6	Cengkeram tidak cacat			
7	Bahu cengkeram terletak pada titik kontak			
8	Ujung cengkeram terletak pada titik kontak			
9	Ujung cengkeram tidak tajam			
10	Lengan cengkeram terletak dibawah kontur terbesar			
11	Pembuatan cengkeram sesuai SPK			
12	Prothesa tidak pecah/retak			
13	Basis prothesa tidak porus, tidak ada goresan atau guratan, membulat dan tidak tajam			
1	Pembuatan basis sesuai SPK	73-78		
2	Ketebalan tidak merata 1-2mm			
3	Elemen gigi tiruan berkontak dengan gigi antagonis			

4	Tidak merubah tinggi gigit			
5	Warna elemen gigi tiruan sesuai SPK			
6	Cengkeram cacat			
7	Bahu cengkeram terletak pada titik kontak			
8	Ujung cengkeram terletak pada titik kontak			
9	Ujung cengkeram tajam			
10	Lengan cengkeram tidak terletak dibawah kontur terbesar			
11	Pembuatan cengkeram sesuai SPK Prothesa tidak pecah/retak			
12	Basis prothesa tidak ada porus, tidak ada goresan/guratan, membulat dan tidak tajam			
1	Pembuatan basis sesuai SPK	68-72		
2	Ketebalan basis tidak merata 1-2mm			
3	Elemen gigi tiruan tidak berkontak dengan gigi antagonis			
4	Merubah tinggi gigit			
5	Warna elemen gigi tiruan sesuai SPK			
6	Cengkeram cacat			
7	Bahu cengkeram tidak terletak pada titik kontak			
8	Ujung cengkeram tajam			
9	Lengan cengkeram tidak terletak dibawah kontur terbesar			
10	Pembuatan cengkeram sesuai SPK			
11	Prothesa tidak pecah/retak			
12	Basis prothesa ada porus, ada goresan/guratan tidak membulat dan tajam			

Purbolinggo, 7 Mei 2024

Mengetahui,

 drg. Yuni Wijayanti

Lampiran 8. Hasil Turnitin

LTA Aldha Aulia.pdf

by turnitin bweiyzz

<https://drive.google.com/drive/folders/1fOKUYNM1rW8HmLzr8g9NSAUL484X1uUp>

Submission date: 23-Jul-2024 09:35PM (UTC+0530)

Submission ID: 2420611282

File name: LTA Aldha Aulia.pdf (763.91K)

Word count: 7782

Character count: 55560

LTA Aldha Aulia2112401005.pdf

ORIGINALITY REPORT

27 %	27 %	4 %	5 %
SIMILARITY INDEX	INTERNET SOURCES	PUBLICATIONS	STUDENT PAPERS

PRIMARY SOURCES

1	repository.poltekkes-tjk.ac.id Internet Source	16 %
2	repository.unimus.ac.id Internet Source	2 %
3	repository.unhas.ac.id Internet Source	1 %
4	eprints.poltekkesjogja.ac.id Internet Source	1 %
5	e-journals.unmul.ac.id Internet Source	1 %
6	www.scilit.net Internet Source	1 %
7	www.slideshare.net Internet Source	1 %
8	docplayer.info Internet Source	1 %
9	pdfcoffee.com Internet Source	1 %

10	rcipublisher.org Internet Source	<1%
11	vdocuments.mx Internet Source	<1%
12	e-journal.unair.ac.id Internet Source	<1%
13	skripsidanartikelkesehatan.blogspot.com Internet Source	<1%
14	adoc.pub Internet Source	<1%
15	taufiksenjaya.wordpress.com Internet Source	<1%
16	documents.mx Internet Source	<1%
17	es.scribd.com Internet Source	<1%
18	repository.umy.ac.id Internet Source	<1%
19	Rangga Alfriani, Quroti A'yun, Sutrisno Sutrisno. "Hubungan Pengetahuan Fungsi Gigi Terhadap Status Gizi Manula Yang Kehilangan Gigi Sebagian Di Kecamatan Mamasa Sulawesi Barat", Journal of Oral Health Care, 2018 Publication	<1%

20	affifahruriyah.blogspot.com Internet Source	<1%
21	look-better.icu Internet Source	<1%

Exclude quotes Off

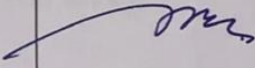

Exclude matches Off

Exclude bibliography Off

**BERITA ACARA REVISI LAPORAN TUGAS AKHIR
PROGRAM STUDI DIII TEKNIK GIGI
POLTEKKES TANJUNGPINANG**

Laporan Tugas Akhir ini telah disidangkan dihadapan dewan penguji pada hari Kamis tanggal 20 bulan Juni tahun 2024, dan telah melalui proses revisi serta mendapat persetujuan dari pembimbing dan penguji, pada hari Kamis tanggal 25 bulan Juli tahun 2024.

NAMA MAHASISWA : ALDHA AULIA MAHARANI PUTRI
NIM : 2112401005
**JUDUL LTA : PEMBUATAN GIGI TIRUAN SEBAGIAN
LEPASAN AKRILIK RAHANG ATAS DENGAN
KASUS EDENTULOUS AREA YANG SEMPIT**
SKEMA : LAPORAN KASUS

NO	NAMA DOSEN	PEMBIMBING/PENGUJI	TANDA TANGAN
1.	<u>drg. Suryani Catur Suprapti, M.Kes.</u> NIP. 196609131 99301 2 001	Pembimbing Utama	
2.	<u>drg. Aryudhi Armis, M.D.Sc</u> NIP. 19811221 200912 1 001	Pembimbing Pendamping	
3.	<u>drg. Bintang H Simbolon, M.Kes</u> NIP. 195911101993112001	Penguji	