

## LAMPIRAN

Lampiran 1 : Jadwal Kegiatan

No	Kegiatan	Tanggal		
		06/02/2024	07/02/2024	08/02/2024
1	Menentukan Pasien			
2	Melihat Rekam Medik Pasien			
3	Melakukan wawancara perawatan ruangan			
4	Pengkajian dan observasi pada Ny. T			
5	Mengatur bed ke posisi Semi Fowler			
6	Melakukan evaluasi pada Ny. T			

Lampiran 2 : Surat Pernyataan Persetujuan/Inform Consent

Lampiran 3: Surat Pernyataan Persetujuan/*Inform Consent*

**INFORM CONSENT**  
**SURAT PERNYATAAN PERSETUJUAN**

Saya yang bertanda tangan di bawah ini :

Nama : Tati  
Jenis kelamin : Perempuan  
Usia : 75 tahun  
Alamat : Fajar Ratu Kotabumi Ilir, Lampung Utara,  
Lampung

Dengan ini menyatakan bahwa SETUJU dan BERSEDIA untuk menjadi subjek studi kasus berjudul "**Penerapan Posisi Fowler pada Pasien Asma Bronkial yang Mengalami Masalah Keperawatan Bersihan Jalan Napas Tidak Efektif di Rumah Sakit Umum Handayani Kotabumi, Lampung**".

Dalam kegiatan ini, saya telah menyadari, memahami, dan menerima bahwa:

1. Saya diminta untuk memberikan informasi yang sejujur-jujura.
2. Identitas dan informasi yang saya berikan akan dirahasiakan dan tidak akan disampaikan secara terbuka kepada umum.
3. Saya menyetujui adanya perekaman selama studi kasus berlangsung.
4. Guna menunjang kelancaran studi kasus yang akan dilakukan, maka segala hal yang terkait dengan waktu dan tempat akan disepakati bersama.


Dalam menandatangani lembar ini, saya tidak ada paksaan dari pihak manapun sehingga saya bersedia untuk mengikuti studi kasus ini sampai selesai.

Kotabumi, 31 Januari 2024



Tati

Lampiran 3 : Standard Operasional Prosedur

 <p><b>Kemenkes</b> Poltekkes Tanjungkarang</p>	<p><b>STANDAR OPERASIONAL PROSEDUR POSISI FOWLER</b></p>
<p>Pengertian</p>	
<p>Prosedur Kerja</p>	<ol style="list-style-type: none"> <li>1. Cuci tangan, dekatkan peralatan, memakai handscoend, dan masker jika perlu</li> <li>2. Posisi <i>Low Fowler</i> <ol style="list-style-type: none"> <li>a. Jika tempat tidur dapat diatur, naikkan bagian kepala tempat tidur hingga maksimal 30 derajat, naikkan bagian lutut 10-150</li> <li>b. Jika tempat tidur biasa, bantu pasien untuk duduk, pasang segitiga penyangga di bawah kasur pada bagian kepala hingga membentuk sudut maksimal 30 derajat, sandarkan pasien diatas kasur, sesuaikan bantal untuk kepala. Pasangkan bantal atau guling menopang kedua lutut</li> <li>c. Jika tidak terdapat segitiga penyangga, gunakan 2 bantal untuk menopang punggung hingga kepala pasien. Pasangkan bantal atau guling menopang kedua lutut</li> </ol> </li> <li>3. Posisi <i>Mid-Fowler</i> atau <i>Semi Fowler</i> <ol style="list-style-type: none"> <li>a. Jika tempat tidur dapat diatur, naikkan bagian kepala tempat tidur hingga 30-45 derajat dan naikkan bagian lutut 10-150</li> </ol> </li> </ol>







	<ul style="list-style-type: none"><li>b. Jika tempat tidur biasa, bantu pasien untuk duduk, pasang segitiga penyangga di bawah kasur pada bagian kepala hingga membentuk sudut maksimal 30 – 45 derajat, sandarkan pasien diatas kasur, sesuaikan bantal untuk kepala. Pasang bantal atau guling menopang kedua lutut.</li><li>c. Jika tidak terdapat segitiga penyangga, gunakan 3-4 bantal untuk menopang punggung hingga kepala pasien membentuk sudut 30-45 derajat</li><li>d. Pasang bantal atau guling menopang kedua lutut.</li></ul> <p>4. Posisi <i>High Fowler</i></p> <ul style="list-style-type: none"><li>a. Jika tempat tidur dapat diatur, naikkan bagian kepala tempat tidur hingga 60-90 derajat</li><li>b. Jika tempat tidur biasa, bantu pasien untuk duduk, pasang segitiga penyangga di bawah kasur pada bagian kepala hingga membentuk sudut maksimal 30 – 45 derajat, sandarkan pasien diatas kasur, sesuaikan bantal untuk kepala.</li><li>c. Jika tidak terdapat segitiga penyangga, gunakan 3-4 bantal untuk menopang punggung hingga kepala pasien membentuk sudut 30-45 derajat</li></ul>
--	-----------------------------------------------------------------------------------------------------------------------------------------------------------------------------------------------------------------------------------------------------------------------------------------------------------------------------------------------------------------------------------------------------------------------------------------------------------------------------------------------------------------------------------------------------------------------------------------------------------------------------------------------------------------------------------------------------------------------------------------------------------------------------------------------------------------------------------------------------------------------------------------------------------------------------------------------------------------------------------------------------------------------------------------------------------------------------------------------------------------------

	<p>d. Ganjal kedua lutut dengan 1 atau 2 bantal sesuai kenyamanan pasien</p> <p>5. Letakkan bantal di kanan kiri pasien sebagai penopang siku dan tangan pasien.</p> <p>6. Pasangkan guling dibawah kedua lutut pasien.</p> <p>7. Pastikan posisi pasien nyaman, rapihkan seluruh alat tenun termasuk selimut.</p> <p>8. Lepaskan sarung tangan dan masker, mencuci tangan</p>
--	--------------------------------------------------------------------------------------------------------------------------------------------------------------------------------------------------------------------------------------------------------------------------------------------------------------------------------------------------------------------------------

Lampiran 4 : Lembar Konsultasi

**LEMBAR KONSULTASI PEMBIMBING 1**

Nama : Taufik Anggara  
 NIM : 2114471086  
 Program Studi : DIII Keperawatan Kotabumi  
 Judul KTI : Penerapan Posisi Semi Fowler Pada Pasien Asma Bronkial Yang Mengalami Masalah Keperawatan Bersihan Jalan Nafas Tidak Efektif  
 Pembimbing 1 : Ns. Ihsan Taufuq, S.Kep., M.Kep

No.	Tanggal	Materi Bimbingan	Paraf
1.	19 Januari 2024	konsul judul dan Penjelasan Panduan KTI	
2.	12 Februari 2024	Bab I -sesuaikan template lampiran -Penambahan data Rsu Handayani -Penambahan Peran Perawat terkait judul Pada Masalah yang muncul	
3.	21 Februari 2024	Bab II -Perhatikan Paragraf -Penerapan sesuai judul -Tambahkan konsep posisi Semi Fowler	
4.	23 Februari 2024	Bab II -Pathway diatur mengikuti margin -Pengetikan lihat Panduan	
5.	25 Februari 2024	Bab II -perbaiki urutan Perencanaan keperawatan sesuai dengan Sdkl, SLkl, SIKl. -Tambahkan Penyebab bersihan jalan nafas	
6.	1 April 2024	Bab III -kurangi kriteria hasil Pada inklusi dan eksklusi -metode penyimpulan data dikaitkan dengan mendapatkan data misal Pemeriksaan Fisik -Tambahkan sumber metode studi kasus	

7.	4 april 2024	Bab III - Uraian Font Subbab dan penomoran - Alat yang digunakan sesuaikan SOP	⊕
8.	13 mei 2024	Bab IV - sesuaikan genogram - Perbaiki judul implementasi dan evaluasi - penomoran disesuaikan	⊕
9.		Bab V dan cover - Tambahkan penomoran halaman - tambahkan abstrak	
10			

ke 4/17/2024  
 17/5  
 ⊕

## LEMBAR KONSULTASI PEMBIMBING II

Nama : Taufik Anggara  
Nim : 2114471086  
Program Studi : DIII Keperawatan Kotabumi  
Judul KTI : Penerapan Posisi Semi Fowler Pada Pasien Asma  
Bronkial Yang Mengalami Masalah Keperawatan  
Bersihan Jalan Nafas Tidak Efektif  
Pembimbing 2 : Ns. Heni Apriyani, M.Kep., Sp. KMB

No.	Tanggal	Materi Bimbingan	Paraf
1.	20 Januari 2024	Pengajuan judul KTI	
2.	22 Januari 2024	Perapihan Penulisan judul	
3.	24 Januari 2024	Bab 1 Paragraf mohon diperhatikan	
4.	25 Maret 2024	Bab 2 Perbaiki kalimat	
5.	4 April 2024	Bab 3 Perbaiki penulisan	
6.	25 April 2024	Bab 4 cantumkan 1 diagnosa sesuai dengan tindakan	
7.	15 Mei 2024	Bab 5 dan cover Perbaiki penulisan	
8.		Kcc.	



Lampiran 5 : Foto-Foto Kegiatan Studi Kasus

