

LAMPIRAN

Lampiran 1 : *informed consent*

SURAT PERNYATAAN KESEDIAAN MENJADI RESPONDEN (INFORMED CONSENT)

Saya yang bertanda tangan di bawah ini:

Nama : Padli
 Umur : 37 tahun
 Jenis kelamin : laki-laki
 Alamat : Margorejo, kotabumi utara

Menyatakan bersedia menjadi responden studi kasus

Nama peneliti : Hairani Zanita Paschig
 Institusi : Poltek kes kementes Tanjung Karang

Judul : Penetapan Tepid water sponge pada anak kejang
 demam dengan masalah keperawatan hipertermia

Demikian surat pernyataan ini saya buat dengan sebenar-benar nya tanpa adanya paksaan atau ancaman apapun.

Kotabumi, 12 2024

Mengetahui,
 Peneliti

Menyetujui,
 Responden/Wali Responden

()

()

Hairani Zanita P

Saksi

Padli

()

Misnah

Lampiran 2 : Instrumen studi kasus

STANDAR OPERASIONAL PROSEDUR <i>TEPID WATER SPONGE</i>	
Pengertian	Merupakan tindakan yang dilakukan untuk menurunkan suhu tubuh saat demam yaitu dengan merendam anak di dalam air hangat, mengelap sekujur tubuh dengan air hangat menggunakan washlap, dan dengan kompres pada bagian tubuh tertentu yang memiliki pembuluh darah besar.
Tujuan	Tujuan utama dari <i>tepid water sponge</i> adalah menurunkan suhu tubuh klien khususnya pada anak dengan demam
Alat dan bahan	<ol style="list-style-type: none"> 1. Handuk, sapu tangan/washlap 2. Selimut 3. Perlak 4. <i>Handskoend</i> bersih 5. Thermometer suhu badan 6. Thermometer suhu air 7. Waskom
Prosedur kerja	<p>a. Tahap pra interaksi</p> <ol style="list-style-type: none"> 1. Melaksanakan verifikasi data 2. Menyiapkan alat dan bahan 3. Mencuci tangan 4. Membawa alat didekat pasien <p>b. Tahap orientasi</p> <ol style="list-style-type: none"> 1. Memberi salam dan menyapa klien 2. Menjelaskan tujuan dan prosedur <i>tepid water sponge</i> kepada klien dan keluarga 3. Menanyakan kesediaan dan kesiapan klien <p>c. Tahap kerja</p> <ol style="list-style-type: none"> 1. Dekatkan alat-alat ke klien 2. Cuci tangan, masukkan washlap kedalam kom berisi air hangat lalu peras sampai lembab

	<ol style="list-style-type: none"> 3. Letakkan washlap tersebut pada area yang akan dikompres yaitu pada dahi, axila, lipatan paha, dan diusapkan keseluruh tubuh 4. Ganti washlap dengan washlap yang sudah terendam dalam waskom berisi air hangat 5. Diulang-ulang sampai suhu tubuh turun 6. Rapihkan klien dan bereskan alat-alat bila sudah selesai <p>d. Tahap terminasi</p> <ol style="list-style-type: none"> 1. Melakukan evaluasi tindakan 2. Kontrak pertemuan selanjutnya 3. Berpamitan dengan klien 4. Membereskan alat 5. Mencuci tangan setelah tindakan
Evaluasi	<ol style="list-style-type: none"> 1. Ukur kembali suhu tubuh anak 2. Respon <ol style="list-style-type: none"> a. Respon verbal b. Respon non verbal c. Mengakhiri kegiatan dengan baik

Lampiran 3 : Instrumen Studi Kasus

Nama : An. F

Tanggal : 12 Februari 2024

Lembar observasi hipertermia	Ya	Tidak
Suhu tubuh normal (36,5°C-37,5°C)	✓	
Menggigil	✓	
Kulit kemerahan	✓	
Suhu kulit teraba panas	✓	

Lampiran : Instrumen Studi Kasus

Nama : An. F

Tanggal : 13 Februari 2024

Lembar observasi hipertermia	Ya	Tidak
Suhu tubuh normal (36,5°C-37,5°C)	✓	
Menggigil		✓
Kulit kemerahan	✓	
Suhu kulit teraba panas	✓	

Lampiran : Instrumen Studi Kasus

Nama : An. F

Tanggal : 14 Februari 2024

Lembar observasi hipertermia	Ya	Tidak
Suhu tubuh normal (36,5°C-37,5°C)	✓	
Menggigil		✓
Kulit kemerahan		✓
Suhu kulit teraba panas		✓

Lampiran 4 : Lembar Konsultasi

LEMBAR KONSULTASI PEMBIMBING I

Nama : Hairani Zarita Praselia
 NIM : 2114471034
 Program Studi : DIII Keperawatan Kotabumi
 Judul KTI : Penerapan *Tepid Water Sponge* pada Pasien Anak dengan Kejang Demam yang Mengalami Masalah Keperawatan Hipertermia di Rumah Sakit Umum Handayani Kotabumi, Lampung
 Pembimbing I : Ns. Rina Mariani, S.Kep., M.Kes

No.	Tanggal	Materi Bimbingan	Paraf
	03/01/2024	Konsultasi bab 1 yang akan ditanyakan	
	24/01/2024	Cari literatur yang terkait dengan KTI	
	01/07/2024	Bab 1 - Belum terubah benang merah selaput Aineca	
		- tambahkan data dunia, negara maju kabupaten sampai RSU Handayani	
	15/04/2024	- Bab 1 sudah tergambar latar belakang - Tambahkan tindakan yang ada di RS	
	17/04/2024	- Bimbingan selanjutnya sertai Bab 4 - Bab 1 OK	
		- konsep TWS OK - Hapus diagnosa	
	19/04/2024	- Tambahkan jurnal terkait - Bab II OK - Bab III definisi operasional diperjelas	
		- Etna diperjelas - Bab IV tambahkan jurnal terkait	
		BAB III & IV OK Tutupi pembahas - R. Rini Lip.	





Koramil Gersik Lipir
 BAB I, Kata Pengantar, Abstrak & II.

8. salah print ah file,
tulisan² & isi² kep²
BAB

↓
ACC uji-LTA .

LEMBAR KONSULTASI PEMBIMBING 2

Nama : Hairani Zarita Prasetya
 NIM : 2114471034
 Program Studi : DIII Keperawatan Kotabumi
 Judul KTI : Penerapan *Tepid Water Sponge* pada Pasien Anak dengan Kejang Demam yang Mengalami Masalah Keperawatan Hipertermia di Rumah Sakit Umum Handayani Kotabumi, Lampung
 Pembimbing 2 : Zenni Puspitarini, S.Kep., Ners., M.Kep

No.	Tanggal	Materi Bimbingan	Paraf
	02 / 2024 04	spasi diperbaiki penuisan diperbaiki	
		Tuisan TWS diperbaiki (Hatic)	
		Perbaiki penuisan font tabel	
		Perbaiki pengefikan diprombasan DAFUS diperbaiki	
		ACC Ujian	