

LAMPIRAN

Lampiran 1 Jadwal Kegiatan

No.	Kegiatan	tanggal		
		05/02/2024	06/02/2024	07/02/2024
1	Menentukan pasien			
2	Melihat Rekam Medik pasien			
3	Melakukan wawancara perawat ruangan			
4	Pengkajian dan <i>observasi</i> pada Ny.Y			
5	Menyiapkan alat dan bahan <i>hydrotherapy</i>			
6	Melakukan penerapan <i>hydrotherapy</i>			
7	Melakukan evaluasi pada Ny.Y			

Lampiran 2 *Informed Consent*

SURAT PERNYATAAN PERSETUJUAN

Saya yang bertanda tangan di bawah ini :

Nama : Yahmini
Jenis Kelamin : Perempuan
Usia : 40 Tahun
Alamat : Jalan Tulung Singkip RT 003 RW 003,
Kecamatan Blambangan Pagar, Kabupaten
Lampung Utara, Provinsi Lampung

Dengan ini menyatakan bahwa SETUJU dan BERSEDIA untuk menjadi subjek studi kasus berjudul “Penerapan Hydrotherapy Terhadap Penurunan Kadar Gula Darah Sewaktu Pada Pasien DM Tipe 2 Yang Mengalami Masalah Keperawatan Ketidakstabilan Kadar Glukosa Darah”.

Dalam kegiatan ini, saya telah menyadari, memahami, dan menerima bahwa:

1. Saya diminta untuk memberikan informasi yang sejujur-jujura.
2. Identitas dan informasi yang saya berikan akan dirahasiakan dan tidak akan disampaikan secara terbuka kepada umum.
3. Saya menyetujui adanya perekaman selama studi kasus berlangsung.
4. Guna menunjang kelancaran studi kasus yang akan dilakukan, maka segala hal yang terkait dengan waktu dan tempat akan disepakati bersama.

Dalam menandatangani lembar ini, saya tidak ada paksaan dari pihak manapun sehingga saya bersedia untuk mengikuti studi kasus ini sampai selesai.

Kotabumi, 5 Februari 2024

Partisipan

Yahmini

Lampiran 3 SOP

STANDAR OPRASIONAL PROSEDUR	<i>HYDROTHERAPY</i> (TERAPI MINUM AIR PUTIH)
PENGERTIAN	Melakukan tindakan terapi minum air putih dilakukan untuk upaya yaitu untuk mencegah dan mengurangi kadar glukosa dalam darah akibat berlebih. Terapi ini merupakan terapi komplementer.
TUJUAN	Mencegah ketidakstabilan kadar glukosa dalam darah
KEBIJAKAN	Pada pasien dengan ketidakstabilan kadar glukosa darah
PETUGAS	Perawat
PERALATAN	Air Hangat (500 ml), gelas dan sendok
PROSEDURE PELAKSANAAN	<p>Tahap pra Intraksi Melakukan verifikasi program pengelolaan klien Mencuci tangan Menempatkan alat di dekat pasien dengan benar</p> <p>Tahap Orientasi Memberikan salam sebagai pendekatan terapeutik Menjelaskan tujuan dan prosedur tindakan pada klien/keluarga Menanyakan persetujuan dan kesiapan klien sebelum kegiatan dilakukan</p> <p>Tahap Kerja Menjaga privasi klien Mencuci tangan Memakai Handscoon Memosisikan pasien untuk posisi terlentang atau posisi duduk Memastikan posisi klien aman Memberikan air hangat 500 ml atau 2 gelas setiap bangun</p>

	<p>tidur saat perut kosong</p> <p>Menuangkan air hangat ke dalam gelas kosong</p> <p>Menyuapkan perlahan-lahan ke mulut pasien dengan menggunakan sendok sampai habis</p> <p>Membersihkan mulut/bibir pasien sesudah memberikan terapi air minum hangat</p> <p>Merapikan pasien</p> <p>Tahap Terminasi</p> <p>Mengevaluasi hasil tindakan</p> <p>Berpamitan dengan pasien/keluarga</p> <p>Menginformasikan akan datang 2 jam lagi untuk mengecek kondisi pasien dan mengecek GDS pasien</p> <p>Mencuci tangan</p> <p>Mencatat kegiatan dalam lembar catatan keperawatan</p>
--	--

NO.	ASPEK YANG DINILAI	BOBOT	NILAI		
			0	1	2
A	Alat				
	Air Hangat (500 ml), gelas dan sendok	2			
B	Tahap pra Intraksi				
1	Melakukan verifikasi program pengobatan klien	2			
2	Mencuci tangan	1			
3	Menempatkan alat didekat pasien dengan benar	1			
C	Tahap Orientasi				
1	Memberikan salam sebagai pendekatan tarapeutik	1			
2	Menjelaskan tujuan dan procedure tindakan pada klien/keluarga	2			
3	Menanyakan persetujuan dan kesiapan klien sebelum tindakan dilakukan	1			
D	Tahap Kerja				
1	Menjaga privasi klien	2			
2	Mencuci tangan	4			
3	Memakai Handscoon	4			
4	Memposisikan pasien untuk posisi terlentang atau posisi duduk	4			
5	Memastikan posisi klien aman	4			





6	Memberikan air hangat 500 ml atau 2 gelas setiap bangun tidur saat perut kosong	4			
7	Menuangkan air hangat ke dalam gelas kosong	4			
8	Menyuapkan perlahan-lahan ke mulut pasien dengan menggunakan sendok sampai habis	4			
9	Membersihkan mulut/bibir pasien sesudah memberikan terapi air minum hangat	4			
10	Merapikan pasien	1			
E	Tahap Terminasi				
1	Mengevaluasi hasil tindakan	1			
2	Berpamitan dengan pasien/keluarga	1			
3	Membereskan dan kembalikan alat ke tempat semula	1			
4	Mencuci tangan	1			
5	Mencatat kegiatan dalam lembar catatan keperawatan	1			
	Total	50			

Lampiran 4 Lembar Konsultasi

LEMBAR KONSULTASI PEMBIMBING I

Nama : Pascal Bramasta Edo Pratama
 NIM : 2114471078
 Program studi : DIII Keperawatan Kotabumi
 Judul KTI : Penerapan Hydrotherapy (Terapi Minum Air Putih Hangat) Terhadap Kadar Gula Darah Sewaktu (GDS) Pada Pasien Diabetes Melitus Tipe 2 Yang Mengalami Masalah Keperawatan Ketidakstabilan Kadar Glukosa Darah
 Pembimbing : Ns. Ihsan Taufiq, M.Kep

No.	Tanggal	Materi Bimbingan	Paragraf
1.	19 Januari 2024	Pengajian Judul KTI	D
2.	25 Januari 2024	Penetapan judul KTI dan menyusun cara kerja mendeley	J
3	12 Februari 2024	BAB I: - sesuaikan template lampiran - Perambahan data tes Handayani - penambahan peran perawat. - penambahan jurnal terkait dan dampak masalah yang muncul.	J
4.	21 Februari 2024	BAB I: - Paragraf mohon diperketikkan - menampatkan data definisi. - paragraf sesuai judul.	J

No	Tanggal	Materi Bimbingan	Paragraf
5	23 Februari 2024	<p>BAB II :</p> <ul style="list-style-type: none"> - sumber pustaka buku mata mandala - Revisi sumber pinolok keatas - pahlawan atau mangsi atau musuh - tabel diberi judul - tambahkan konsep hydrotherps 	
6	23 Maret 2024	<p>BAB II :</p> <ul style="list-style-type: none"> - tambahkan konsep lentas penerap yang dilakukan - kembangkan paragraf dan sub paragraf - perbaiki perencanaan kecerdasan (CERAIKAN SIKI dan SIKI) - tambahkan pengertian kecerdasan 	
7	1 April 2024	<p>BAB II :</p> <ul style="list-style-type: none"> - tambahkan desain studi kasus secara teori - kembangkan kriteria inklusi dengan keluarga dan kontrol - tambahkan kriteria kriteria tanpa komplikasi lain - sertakan definisi operasi 	
8	4 April 2024	<p>BAB II :</p> <ul style="list-style-type: none"> - sertakan definisi operasi - kembangkan instrumen studi kasus secara dan prosedur - tambahkan metode pengumpulan data - sertakan analisis pengujian data - sertakan lokasi studi kasus (studi kasus) - sertakan analisis dan pengujian data (CERAIKAN) 	

No.	Tanggal	Materi Bimbingan	Paragraf
9	10 April 2024	<p>BAB IV:</p> <ul style="list-style-type: none"> - sesuaikan gambar, tabel, dan grafik - paragraf dibuat sesuai format - sesuaikan gambar (indikator) - dibatasi pembatasan paragraf - ditambahkan paragraf yang dit. - implementasi dan evaluasi keadaban tindakan penerapan layanan kesehatan antara pasien dan tenaga. 	↓
10	22 April 2024	<p>BAB IV:</p> <ul style="list-style-type: none"> - dibatasi gambar, tabel, dan grafik - tambahkan gambar dan foto - dibatasi format paragraf tambahan sesuai pembatasan chat. - sesuaikan implementasi dan evaluasi - tambahkan dibagian implementasi - rangkai ulang -meling chat sesuai format pembatasan chat 	↓
11	26 April 2024	<p>BAB IV:</p> <ul style="list-style-type: none"> - sesuaikan dan perbaiki tabel - tambahkan keterangan di samping masing-masing tabel - sesuaikan referensi keparawatan - sesuaikan implementasi dan evaluasi - perbaiki dibagian pembatasan 	↓
12	3 Mei 2024	<p>BAB IV dan V:</p> <ul style="list-style-type: none"> - perbaiki kesempitan dan seran - sesuaikan paragraf - perbaiki lampir halaman dan cover - tambahkan abstrak - sesuaikan format halaman. 	↓

kebabak
3/5
↓

LEMBAR KONSULTASI PEMBIMBING II

Nama : Pascal Bramasta Edo Pratama
NIM : 2114471078
Program studi : DIII Keperawatan Kotabumi
Judul KTI : Penerapan Hydrotherapy (Terapi Minum Air Putih Hangat) Terhadap Kadar Gula Darah Sewaktu (GDS) Pada Pasien Diabetes Melitus Tipe 2 Yang Mengalami Masalah Keperawatan Ketidakstabilan Kadar Glukosa Darah
Pembimbing : Sono, S.Kp., M.Kep.

No.	Tanggal	Materi Bimbingan	Paragraf
1.	8 Mei 2024	Konsultasi : 1. Keriin' paragraf 2. Keriin' judul 3. Keriin' daftar isi	f
2.	10 Mei 2024	Konsultasi : 1. Perbaiki daftar isi 2. paragraf 3. Judul.	f
3		Acc.	f

Lampiran 5 Foto Kegiatan Studi Kasus

