

Hasil Implementasi dan Evaluasi An.R dengan Hipertermia di Ruang Edelweis
Lantai 2 Rumah Sakit Umum Handayani Kotabumi Lampung Utara Pada
Tanggal 19 – 21 Febuari 2024

Hari Tanggal	Implementasi	Evaluasi	Paraf
1	2	3	4
Senin, 19 Febuari 2024	<p>Pukul : 09.00</p> <ol style="list-style-type: none"> Mengidentifikasi faktor penyebab hipertermi Mengukur suhu tubuh klien dibagian aksila sebelum diberikan obat antipiretik Memberikan obat antipiretik <ol style="list-style-type: none"> Paracetamol 500 mg /8 jam <p>Pukul : 09.30</p> <ol style="list-style-type: none"> Mengukur suhu tubuh di bagian aksila klien setelah diberikan obat antipiretik Melakukan kompres hangat sesuai SOP selama 15 menit Mengedukasi klien dan keluarga untuk memperbanyak minum minimal 8 gelas/hari Mengukur kembali suhu tubuh klien setelah dilakukan kompres hangat Mengganti cairan infus RL 500ml 20 tetes/ menit 	<p>Pukul : 10.00</p> <p>S :</p> <ol style="list-style-type: none"> Ibu klien mengatakan anaknya masih demam Ibu klien mengatakan sudah tau penyebab hipertermia pada An.R <p>O :</p> <ol style="list-style-type: none"> Suhu tubuh klien sebelum dilakukan kompres hangat 39,4°C Suhu tubuh klien setelah dilakukan kompres hangat 38,7°C Klien tampak lemas <p>A : Masalah teratasi sebagian</p> <p>P : Lanjutkan Intervensi</p> <ol style="list-style-type: none"> Monitor suhu tubuh Kolaborasi memberikan obat antipiretik Memberikan teknik nonfarmakologi kompres hangat untuk menurunkan hipertermia Menganjurkan 	

		klien untuk banyak minum air putih	
1	2	3	4
Selasa, 20 Febuari 2024	<p>Pukul : 14.30</p> <ol style="list-style-type: none"> Mengukur suhu tubuh klien dibagian aksila sebelum diberikan obat antipiretik Memberikan obat antipiretik <ol style="list-style-type: none"> Paracetamol 500 mg /8 jam <p>Pukul : 15.20</p> <ol style="list-style-type: none"> Mengukur suhu tubuh klien dibagian aksila setelah diberikan obat antipiretik Melakukan kompres hangat sesuai SOP selama 15 menit Mengedukasi klien dan keluarga untuk memperbanyak minum minimal 8 gelas/hari Mengukur kembali suhu tubuh klien setelah dilakukan kompres hangat 	<p>Pukul 15.20</p> <p>S :</p> <p>Ibu klien mengatakan badan anak nya tidak teraba panas</p> <p>O :</p> <ol style="list-style-type: none"> Suhu tubuh sebelum dilakukan kompres hangat 38,4°C Suhu tubuh klien setelah diberikan kompres hangat 37,7°C Akral tidak panas <p>A : Masalah teratasi sebagian</p> <p>P : Lanjutkan intervensi</p> <ol style="list-style-type: none"> Monitor suhu tubuh Berikan obat antipiretik Lakukan teknik nonfarmakologi kompres hangat 	
1	2	3	4
Rabu, 21 Febuari 2024	<p>Pukul : 09.00</p> <ol style="list-style-type: none"> Mengukur suhu tubuh klien dibagian aksila sebelum diberikan obat antipiretik Memberikan obat antipiretik <ol style="list-style-type: none"> Paracetamol 500 mg /8 jam <p>Pukul : 10.00</p> <ol style="list-style-type: none"> Mengukur suhu tubuh klien dibagian aksila setelah diberikan obat antipiretik Melakukan kompres hangat sesuai SOP selama 15 menit Mengukur kembali suhu tubuh klien dibagian setelah dilakukan kompres hangat 	<p>Pukul 10.00</p> <p>S : Ibu klien mengatakan anaknya sudah tidak demam</p> <p>O :</p> <ol style="list-style-type: none"> Suhu tubuh klien sebelum dilakukan kompres hangat 37,0°C Suhu tubuh klien setelah dilakukan kompres hangat 36,5°C Klien tampak segar <p>A : Masalah teratasi</p> <p>P : Hentikan teknik</p>	

		kompres hangat. Lanjutkan intervensi lainnya(minum air putih 8 gelas/hari dan mengonsumsi obat hingga klien dinyatakan sembuh	
--	--	--	--

**LEMBAR PENILAIAN STANDAR PROSEDUR OPERASIONAL KEPERAWATAN
PEMBERIAN KOMPRES HANGAT**

Nama Mahasiswa :

NIM :

Tanggal kegiatan :

No	Aspek Yang Dinilai	Dilakukan		
		0	1	2
A. Fase Pre Interaksi				
1	Memeriksa lembar catatan keperawatan dan medik			
2	Mencuci tangan			
3	Mempersiapkan alat : <ul style="list-style-type: none"> - waskom berisi air hangat (33,6⁰ – 40,5⁰C) - waslap atau kassa - kantong atau plastik pembungkus - perlak dan pengalas - handscoend bersih - selimut mandi (jika perlu) - pemanas elektrik (jika diperlukan) - plester (jika diperlukan) 			
Jumlah : <u>item dilakukan X penilaian item</u> X 10				
Jumlah item X 2				
B. Fase Interaksi				
1	Mengucapkan salam terapeutik			
2	Melakukan evaluasi/ validasi			
3	Melakukan kontrak (waktu, tempat, topic)			
4	Menjelaskan tujuan tindakan			
5	Menjaga privasi klien			
Jumlah: <u>item dilakukan X penilaian item</u> X 10				
Jumlah item X 2				
C. Fase Kerja				
1	Cuci tangan			
2	Atur posisi pasien, pasang perlak dan pengalas pada area yang akan dilakukan kompres hangat			
3	Jika lokasi kompres merupakan area privat, gunakan selimut mandi			
4	Masukkan waslap pada waskom berisi air hangat			
5	Pakai handscoend, kajikondisi kulit area yang akan dikompres: inflamasi, warna kulit, ekimosis			
6	Memakai sarung tangan			
7	Ambil waslap dari Waskom dan peras hingga lembab. Letakkan pada kulit yang akan dikompres.			
8	Tutupi waslap kompres dengan handuk kecil, rekatkan dengan plester jika diperlukan			
9	Jika diperlukan dapat dipasang pemanas elektrik diatas handuk tersebut dengan suhu yang telah diatur			
10	Lepaskan handscoend dan lakukan hand hygiene.			

11	Perhatikan lamanya waktu pengompresan, awasi respon pasien terhadap sensai nyeri dan kepanasan			
12	Setelah periode waktu yang direkomendasikan (biasanyamaksimal 30 menit), angkat pemanas elektrik dan pakai hanscoend			
13	Angkat kompres sambil mengkaji kondisi kulit area kompres dan respon pasien. Perhatikan adanya perubahan kondisi			
14	Lepaskan handscoend dan tur posisi nyaman pasien			
15	Bereskan dan rapihkan peralatan			
Jumlah: <u>item dilakukan X penilaian item</u> X 60				
Jumlah item X 2				
D. Fase Terminasi				
1	Menjelaskan bahwa tindakan telah selesai			
2	Memberikan pujian atas kerja sama pasien selama prosedur dilakukan			
3	Mengevaluasi respon klien			
4	Melakukan kontrak yang akan datang			
6	Mencuci tangan			
7	Mendokumentasikan tindakan			
Jumlah: <u>item dilakukan X penilaian item</u> X 10				
Jumlah item X 2				
E. Perilaku / penampilan profesional (10%)				
1	Menerapkan prinsip kehati – hatian			
2	Berkerja secara sistematis			
Jumlah: <u>item dilakukan X penilaian item</u> X 10				
Jumlah item X 2				

**SURAT PERNYATAAN KESEDIAAN MENJADI RESPONDEN
(INFORMED CONSENT)**

Saya yang bertandatangan dibawah ini :

Nama : Sumarni

Umur : 45 Tahun

Jenis kelamin : Perempuan

Alamat : Kotabumi Ilir Kabupaten Lampung Utara

Menyatakan bersedia menjadi responden studi kasus

Nama Peneliti : Esa Arzal

Institusi : Poltek Kemenkes Tanjungkarang Prodi D-III Keperawatan
Kotabumi


Judul : Penerapan Terapi Kompres Hangat Pada Pasien Anak Dengan
Demam Berdarah Dengue Yang Mengalami Masalah
Hipertermia Di Ruang Anak RSUD Handayani Kotabumi
Lampung Utara

Demikian surat pernyataan ini saya buat dengan sebenar-benarnya tanpa adanya paksaan atau ancaman apapun.

Mengetahui


Kotabumi, 19 Februari 2024

Peneliti Studi Kasus



Esa Arzal

Orang tua Responden



Sumarni

Dokumentasi Penelitian













LEMBAR KONSULTASI

LEMBAR KONSULTASI PEMBIMBING I

Nama : Esa Arzal
 Nim : 2114471004
 Program Studi : DIII Keperawatan Kotabumi
 Judul KTI : Penerapan Terapi Kompres Hangat Pada Pasien Anak Dengan Demam Berdarah Dengue Yang Mengalami Masalah Hipertermia Di Ruang Anak RSU Handayani Kotabumi Lampung Utara
 Pembimbing I : Ns. Rina Mariani, M.Kes








No	Tanggal	Materi Bimbingan	Paraf
1	2	3	4
	3 Januari 2024	Konsultasi judul dan penerapan yang akan diterapkan	
	31/03/24	konsultasi bab 1 - Perbaiki latar belakang - Menambahkan data DBD se Lampung - Melengkapi latar belakang - Perbaiki manfaat studi kasus konsultasi bab 2 - Perbaiki penatalaksana - Menambahkan jurnal penelitian - Menambahkan konsep kompres hangat - Menambahkan SOP kompres hangat - Perbaiki evaluasi	
	3/04/24	konsultasi bab 3 - Perbaiki kriteria inklusi	

1	2	3	4
		dan eksklusif - Perbaiki definisi operasional - memperbaiki instrumen studi kasus - Perbaiki prosedur administrasi - Perbaiki etika studi kasus	
	17/04/24	Bimbingan bab 1, 2, 3 - Perbaiki bab 1 data profil kesehatan - Perbaiki dan tambah pendapat orang lain - Bab 3 perbaiki definisi operasional	
	24/04/24	konsultasi bab 4 dan 5 - tambahkan pengkajian klien - Perbaiki tabel - tambahkan terapi obat - Perbaiki implementasi dan evaluasi - Perbaiki pembahasan - Perbaiki keterbatasan studi kasus - Perbaiki kesimpulan dan saran	
	26/04/24	konsultasi bab 4 dan 5 - Perbaiki terapi obat - Perbaiki implementasi dan	

1	2	3	4
	<p>3/05/24</p>	<p>evaluasi - perbaiki pembahasan - perbaiki kesimpulan</p> <p>Revisi: sesuai & saran dan BAB I - V, Daftar - Abstrak, dan figure, dll.</p>	
	<p>6/5-2024</p>	<p>AEC sidang LTA.</p>	

LEMBAR KONSULTASI PEMBIMBING II

Nama : Esa Arzal
 Nim : 2114471004
 Program Studi : DIII Keperawatan Kotabumi
 Judul KTI : Penerapan Terapi Kompres Hangat Pada Pasien Anak Dengan Demam Berdarah Dengue Yang Mengalami Masalah Hipertermia Di Ruang Anak RSU Handayani Kotabumi Lampung Utara
 Pembimbing II : Zenni Puspitarini, S.Kep., Ners., M.Kep

No	Tanggal	Materi Bimbingan	Paraf
1	22 April 2024	- Perbaiki spasi, rata kiri kanan. - Pada bab 1 tambahkan	
2		alasan atau pendapat orang lain melakukan kompres hangat	
3		- Pada bab II perbaiki judul sub bab - Tambahkan materi	
4		kompres hangat dan SOP kompres hangat - Pada bab 3 perbaiki kri	
5		tra inklusi dan eksekusi - Perbaiki definisi operasional	
6	23 April 2024	- Perbaiki penulisan kata - Ubah bacaan tabel ke	
7		atas - Perbaiki SOP kompres hangat	

8	24/04	- Perbaiki prosedur asuhan keperawatan	A ₁
9	25 April 2024	- Perbaiki penulisan yang salah - Tambahkan terapi obat	A ₁
10		- Tambahkan terapi obat pada implementasi - Tambahkan gam pada tabel evaluasi	A ₁
11		- Tambahkan tabel Paraf - Nilai abnormal di bord pada hst laboratorium	A ₁
12	26 April 2024	- Perbaiki pembahasan - tambahkan hasil perubahan suhu - Perbaiki pada bagian keterbatasan studi kasus	A ₁
13		- Perbaiki kesimpulan dan saran	A ₁
14	30 April 2024	- Perbaiki prosedur pemberian obat - Perbaiki tanda tanda dalam penulisan	A ₁
15		- Perbaiki kesimpulan - perbaiki daftar pustaka	A ₁
16	3 Mei 2024	- Perbaiki penulisan daftar pustaka	A ₁

17		Acc upan!	At
18			
19			
20			
21			
22			
23			
24			
25			